

발간등록번호  
78-4800000-000001-10



[www.mokpo.go.kr](http://www.mokpo.go.kr)

2007

제47회

# 목포통계연보



 목포시



제47회 2007  
통계연보





# 인사말씀

시민 여러분 안녕하십니까?

다사다난했던 정해년 한해도 어느덧 저물어 갑니다.

마무리를 잘하시고 2008년도 새해에도 보람과 행복이 가득하시기를 기원합니다.

아시다시피 올 한해 우리시는 정부의 서남권종합발전계획 발표로 동북아 경제 중심도시로 발전할 수 있는 큰 전기를 맞이하였으며, 해양·관광·물류거점 기반을 확고히 구축해 나가는 원년으로 삼아 시정 전분야에서 괄목할만한 성장을 보여준 한해였습니다.

이러한 시점에서 우리 시의 발전상과 변화된 각종 자료들을 수집하고, 그 성과를 수치화하여 정리수록한 「2007 목포통계연보」는 누구나 쉽게 이용할 수 있도록 하기위해 많은 노력을 기울였습니다.

특히 우리 목포의 변화된 모습을 보여주는 지표인 만큼 시민들의 생활에 유익하게 활용될 수 있도록 정성을 다해 만들었습니다.

아무쪼록, 각급 기관·단체의 업무수행과 학술연구 등에 소중한 자료로 활용되기를 기대하면서, 그동안 통계연보가 제작 발간되기까지 협조를 아끼지 않으신 관계 기관과 시민 여러분께 진심으로 감사를 드립니다.

2007年 12月

목포시장 정종득

前 文

위로는 호남 옥토 아래로는 다도해를 주름잡고 있는 우리 목포는 해산물과 농산물의 집산지요, 남도 정서의 발상지이기도 합니다.

멀리 외국으로 오고가는 대형선박들의 입출항은 항구도시로서의 풍성한 면모를 가다듬고 있습니다.

한편 영산강 하류의 개발과 더불어 앞날을 기약 할 수 있는 번영과 영광의 터전에 자리잡고 있습니다.

이제 우리 목포시민은 모름지기 그 몸가짐에 다음과 같은 긍지를 살려 더욱 더 살기좋은 고장을 이룩하기 위하여 몸과 마음을 바칩시다.

本 文

1. 바른말을 씁시다.
2. 향토를 사랑합시다.
3. 거리를 깨끗이 합시다.
4. 찾아오는 손님에게 친절합시다.
5. 이웃을 사랑하고 건설을 위해 서로 협력합시다.



1. 해양·관광 중심도시

1. 원·신도심 균형개발

1. 교육·문화 진흥

1. 함께사는 복지사회

1. 서남권 광역도시 건설





● 시 기

1. 상 징

- 기의 바탕 (화이트)  
: 변화·도약·발전하는 목포시의 비전을 표현
- 세 개의 도형 (상단그린, 하단블루)  
: 세계를 향한 파도를 역동성인 깃발의 형태로 표현
- 중앙의 白공간 (화이트)  
: 목포 제1상징 요소인 유달산의 이미지
- 하단곡선 (블루)  
: 항구도시의 상징인 배를 형상화

2. 해 설

- 세 개의 깃발
  - 출렁이는 파도의 모습을 깃발의 역동성으로 단순 표현하여 이미지 업(Image-up)시킴
  - 깃발을 세 개로 표현한 것은 동양적 삼재(天·地·人)사상과 서양의 완전수 개념을 근간으로 육·해·공 최대의 발전을 함축하였으며, 더 나아가 세계를 향한 관문도시 목포를 의미함
- 중앙의 유달산
  - 목포를 상징하는 대표 이미지로 유달산을 상징적으로 표현함
  - 시민의 정서적 공감대를 모아 목포시의 화합과 발전으로 형성하여 애향심과 자긍심을 고취함
- 하단의 배
  - 세계를 누비는 배의 형태로 표현되어 개항 백년의 역사, 동북아 물류 터미널, 다도해 관광 전진기지, 남도행정의 요람, 서남해안의 중심도시로의 지역화합을 염원함
  - 전진하는 배의 모습이 곡선으로 처리되어 조형적 안정감을 부여



● 마 스 코 트

- 이 름 : 포포, 포미
- 의 미  
: 청정도시 목포의 파도와 물의 이미지를 목포시의 새로운 심벌과 결합한 밀레니엄 베이비 마스크트입니다. '포포와 포미'는 목포시의 지명과 항구를 지칭하는 '포'(浦, port)와 아름다울 '미'(美)를 사용하여 귀엽고 발랄한 느낌을 부여한 이름입니다.



● 시 화 : 백목련

- 목련과의 교목으로 그 품격이 고매하고, 우아하며 같은 “木”자 돌림의 상통성을 갖는다.
- 초봄 일찍이 흰 봉우리의 꽃을 잎 먼저 피어 올려서 그의 순결을 자랑하여 문화예술의 깊은 뜻과 순진한 목포인을 상징한다.



● 시 목 : 비 파

- 장미과의 상록수로 목포지역에서 유일하게 재배
- 꽃 : 추운겨울에 고통을 이겨내고 꽃망울을 터트리는 특이한 생리는 인내와 끈기가 있는 목포인의 기질이며
- 열 매 : 부귀와 불변을 상징
- 잎줄기 : 우아한 품위상징



● 시 조 : 학

- 삼학도 전설과 관련
- 장수·복록의 길조
- 고고한 선비의 자태같은 품위와 멋과 낭만의 예향인 기질 간직




작사: 박화성  
 작곡: 손목인  
 노래: 조영남




1. 목화 꽃 - 송이 송이 들녘 에 피 고 -  
 2. 삼학 도 - 사라 저 도 전설 은 남 네 -



푸른 물 결 다 도 해를 감 돌 아 드 네  
 층무 공 가 셴 어 도 노 적 봉 그 대 로 네




육지도 열 리 고 - 바다도 열 려 서 -  
 민 족 혼 길 게 서 린 - 유 달 은 날 로 푸 르 러 -




세 계 의 사 연 들 이 오 고 - 가 는 곳 -  
 그 정 신 이 어 가 는 아 들 딸 을 가 꾸 는




내 고 향 - 목 포 는 문 화 의 고 장 -  
 내 고 향 - 목 포 는 역 사 의 고 장 -



알 차 게 뻗 어 나 갈 - 미 래 를 향 해 -  
 흥 접 게 걸 우 어 갈 - 결 실 을 향 해 -



나 가 자 더 나 가 자 힘 차 - 게



더 - 힘 차 - 게 - - - -





작사: 권일송

작곡: 음협




빛 나기라 남녘 바다 햇빛도 밝-아  
 용 머-리 푸른 물결 전설의 삼-학




유 -달에 기슭 치는 파도도 높 이  
 노 -적봉 타는 정기 한팔에 안 고



가슴마다 여울 지는 사랑과 꿈 을  
 우렁차게 내려 치는 이상도 높 다



가 -꾸며 꽃피 우리 자랑의 누리



(후렴) 아 멧뿌리 그 큰기상 다 지는 한 맘



우 -리 는 목포시 민 미더-운형 제

# 일 러 두 기

1. 본 연보는 통계법 제3조의 규정에 의거 일반통계로 지정되어 매년 우리시 각 부서와 유관기관 및 단체에서 작성한 자료를 수집하여 편집한 것임.
2. 본 연보는 2006년 12월 31일 현재를 기준으로 하였으며 기준일을 달리하는 통계수치나 명단 등은 별도로 기준일을 표시 하였음.  
(단, 교육 통계자료는 2007년 4월 1일 현재임)
3. 통계표 중 전년도분의 수치와 일치되지 않는 것은 최근 정정한 것이므로 본 연보를 이용하여야 함.
4. 본 연보는 2001년부터 2006년도분을 게재하였음.
5. 본 연보에 사용된 통계표의 부호는 다음과 같다.
  - 해당숫자 없음
  - ... 해당숫자 미상
  - X 사업체 비밀보호를 위한 숫자 미기재
  - P 잠 정 치
  - 0 단위미만
6. 본 연보에 수록된 통계자료에 대하여 보다 상세한 내용이 필요하거나 잘못된 점이 있으면 자료별 하단에 기재한 자료출처 기관 이나 정보통신과(☎270-3214)로 문의하시기 바랍니다.

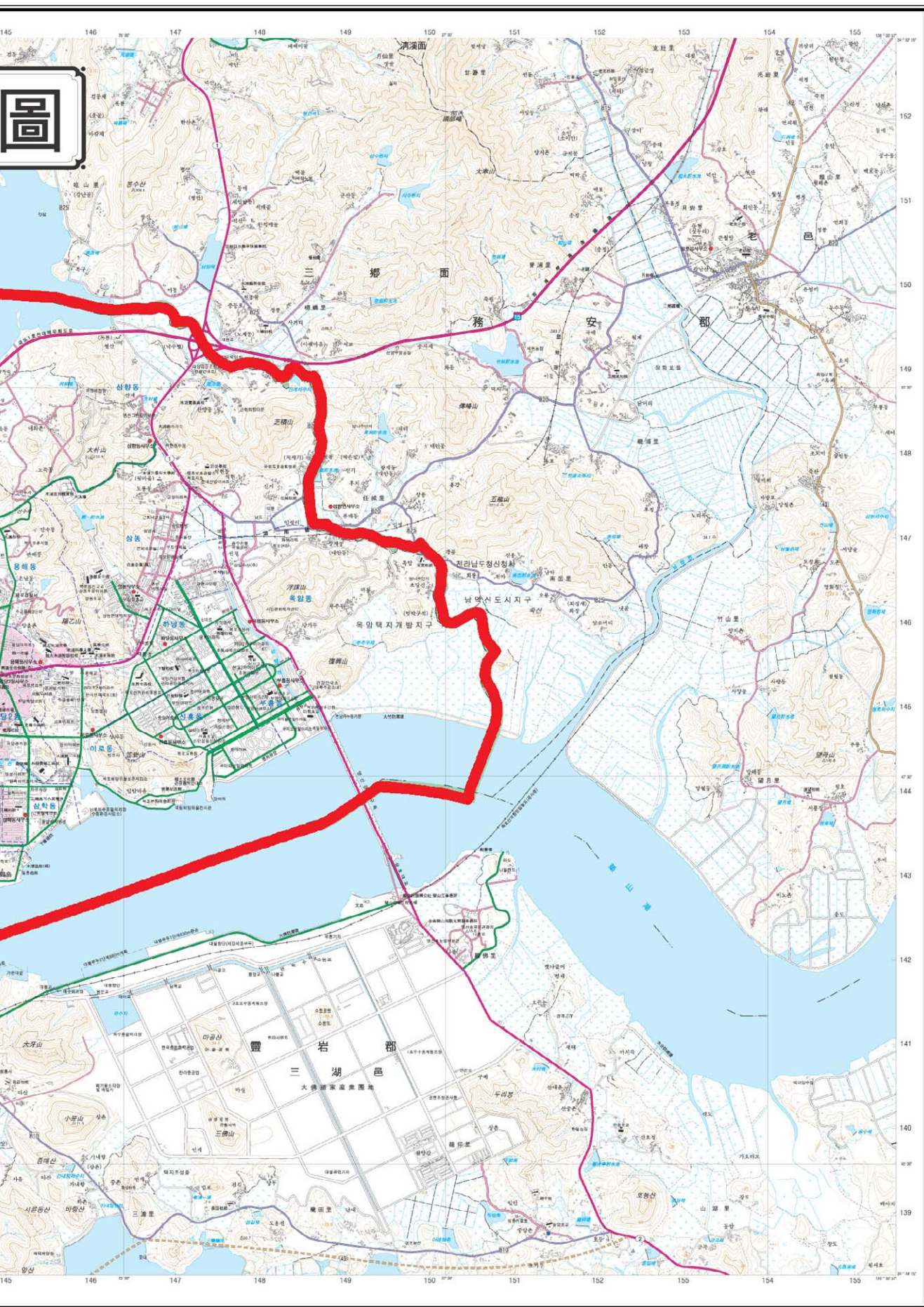


# 도표차례

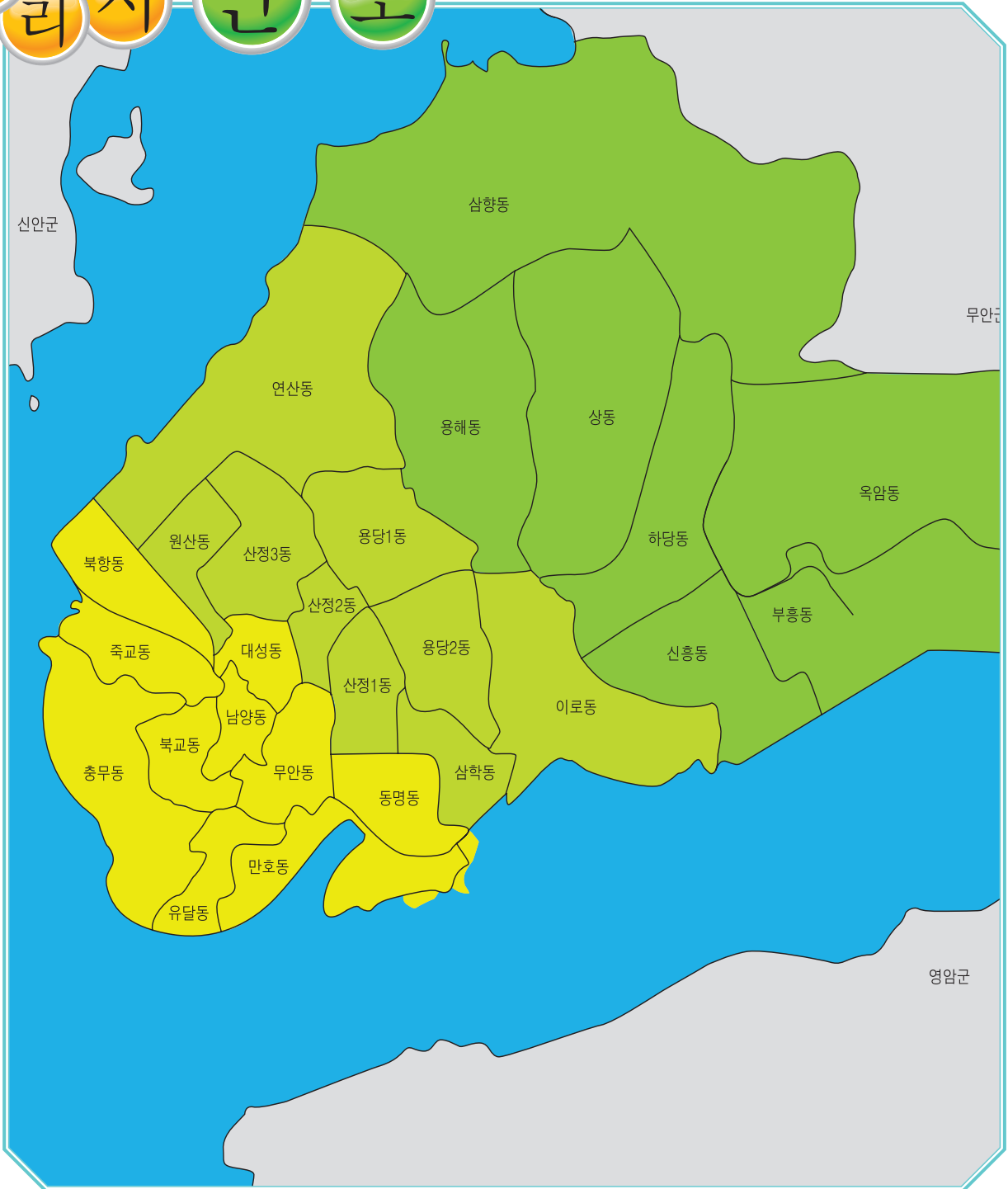


|    |               |
|----|---------------|
| 1  | 행 정 구 역       |
| 2  | 통 계 지 표       |
| 3  | 토 지           |
| 4  | 기 상 개 황       |
| 5  | 세 대 및 인 구     |
| 6  | 재 정           |
| 7  | 지 방 세 징 수 현 황 |
| 8  | 의 료 현 황       |
| 9  | 임 야 현 황       |
| 10 | 도 로           |
| 11 | 상 수 도         |
| 12 | 건 축 허 가       |
| 13 | 자 동 차 현 황     |
| 14 | 지 방 공 무 원 현 황 |
| 15 | 장 애 인 등 록 현 황 |
| 16 | 교 육           |
| 17 | 화 재 발 생       |
| 18 | 교 통 사 고       |
| 19 | 치 안           |






# 우리시안내도





인 구 : 242,755명  
인구밀도(km<sup>2</sup>) : 5,063명



세 대 : 90,511세대  
세 대 당 : 2.7명



전 입 : 49,777명  
1 일 : 136명



전 출 : 52,342명  
1 일 : 143명



혼 인 : 1,571쌍  
1 일 : 4.3쌍



이 혼 : 806쌍  
1 일 : 2.2쌍



출 생 : 2,194명  
1 일 : 6명



사 망 : 1,156명  
1 일 : 3.2명



의 사 : 347명  
1인당 : 700명



의료시설 : 255개소  
개 소 당 : 952명



지방세부담 : 114,424백만원  
세 대 당 : 1,264천원



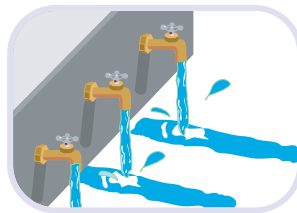
학생수 : 60,361명  
세대당 : 0.7명



시공무원 : 1,126명  
1인당 : 시민 216명



교 원 : 2,918명  
1인당 : 학생 21명



상수도 1인당 1일 : 398 l



주 택 수 : 86,212동  
1세대당 : 0.9동



자동차등록대수 : 71,085대  
세 대 당 : 0.8대



화재발생 : 122건  
1 일 : 0.3건

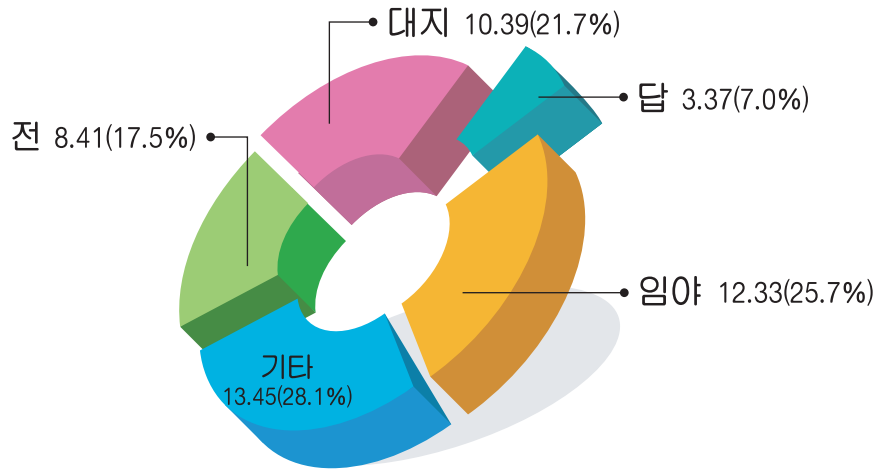


교통사고 : 1,644건  
1 일 : 4.5건



범죄발생 : 13,559건  
1 일 : 37.1건

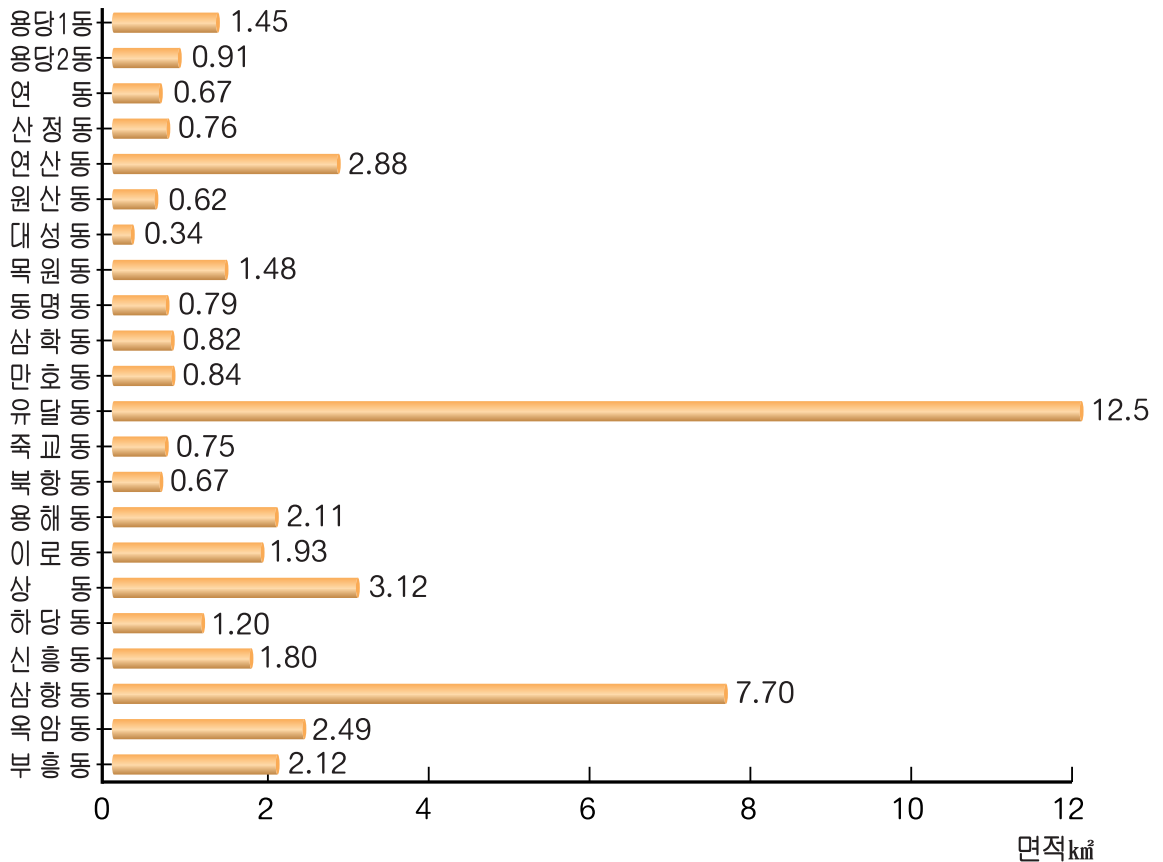
지목별 면적



❖ 총면적 : 47.95km<sup>2</sup>

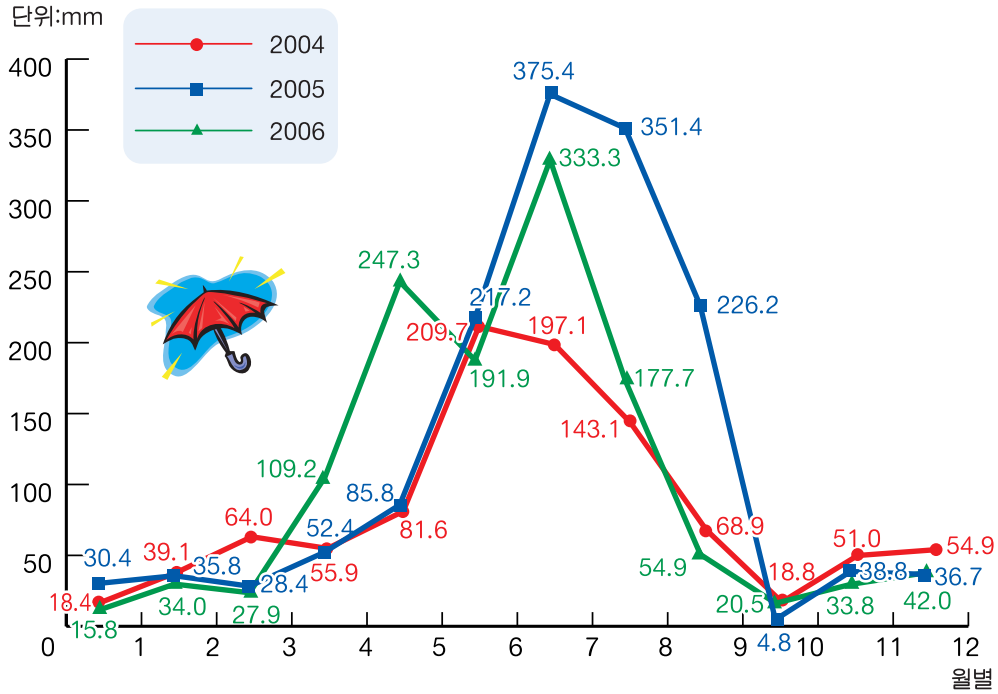
동별 면적 현황

동별구성비(%)

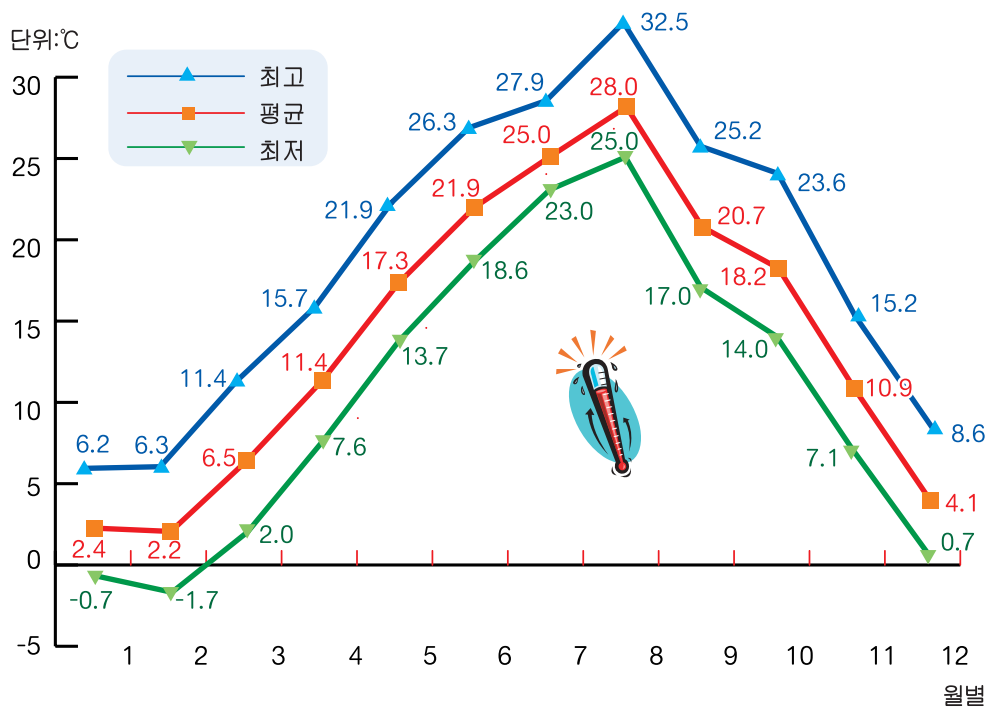




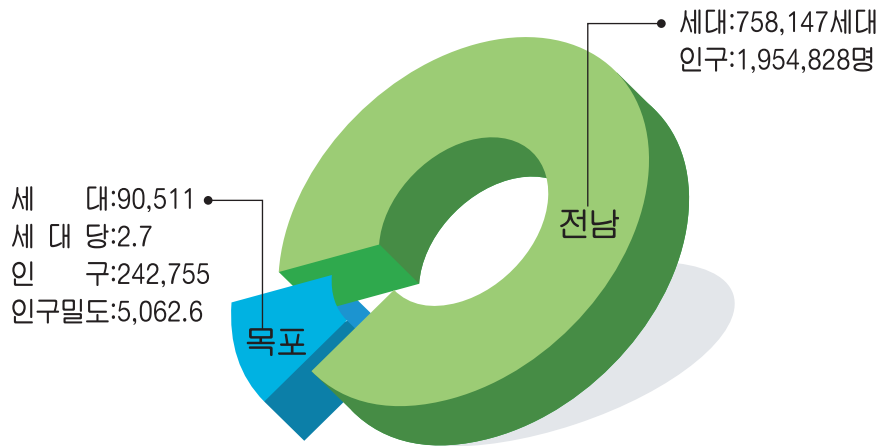
## 강수량



## 기온

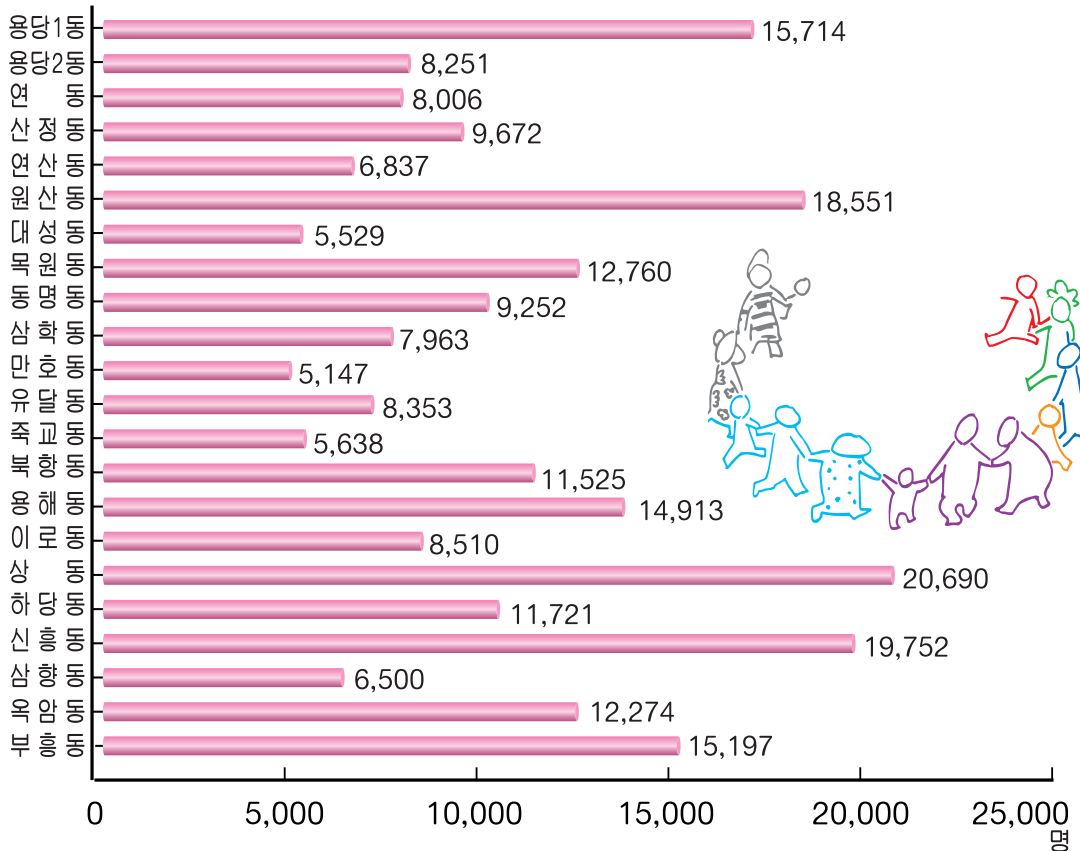


전남 대비

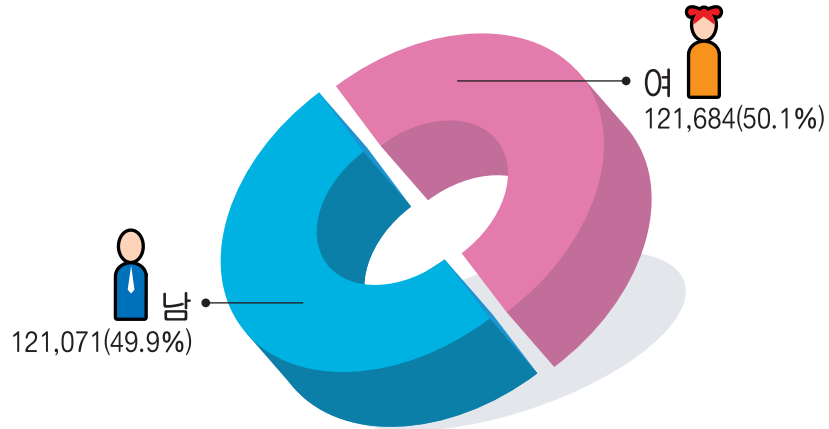


동별 인구 대비

동별(단위:명)

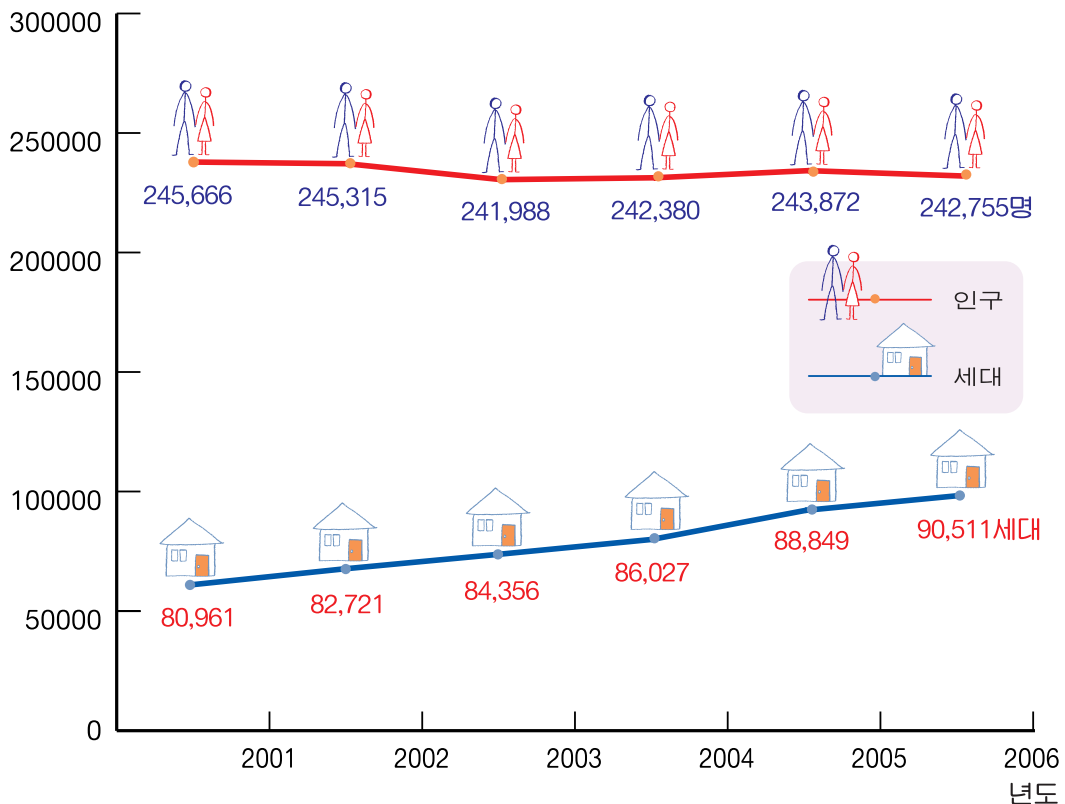


인구

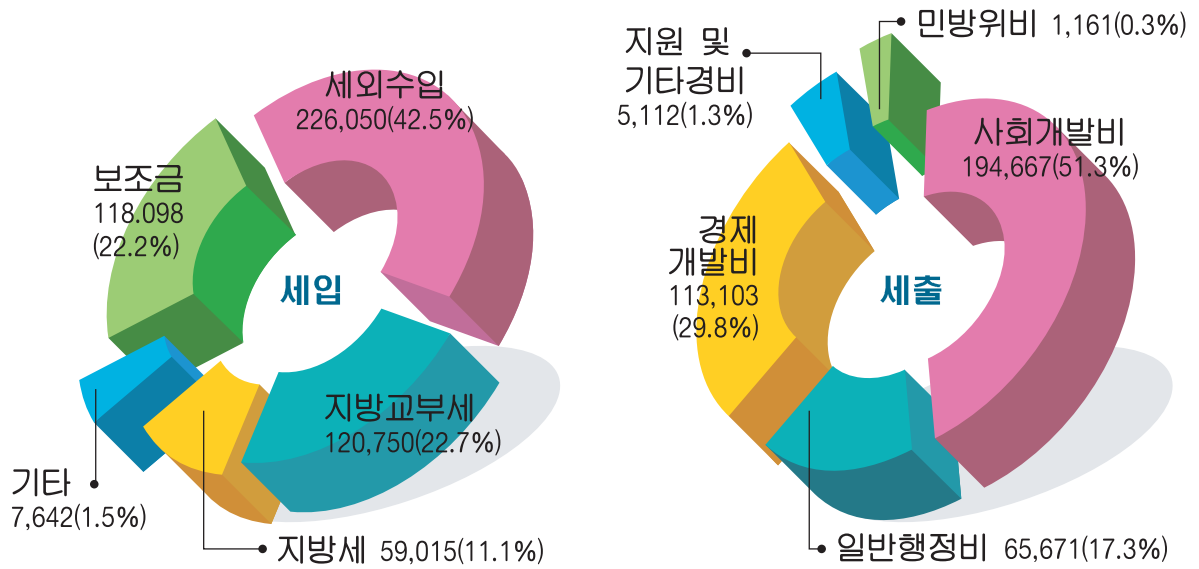


❖ 총인구 : 242,755명(외국인포함)

세대 및 인구증가 추세



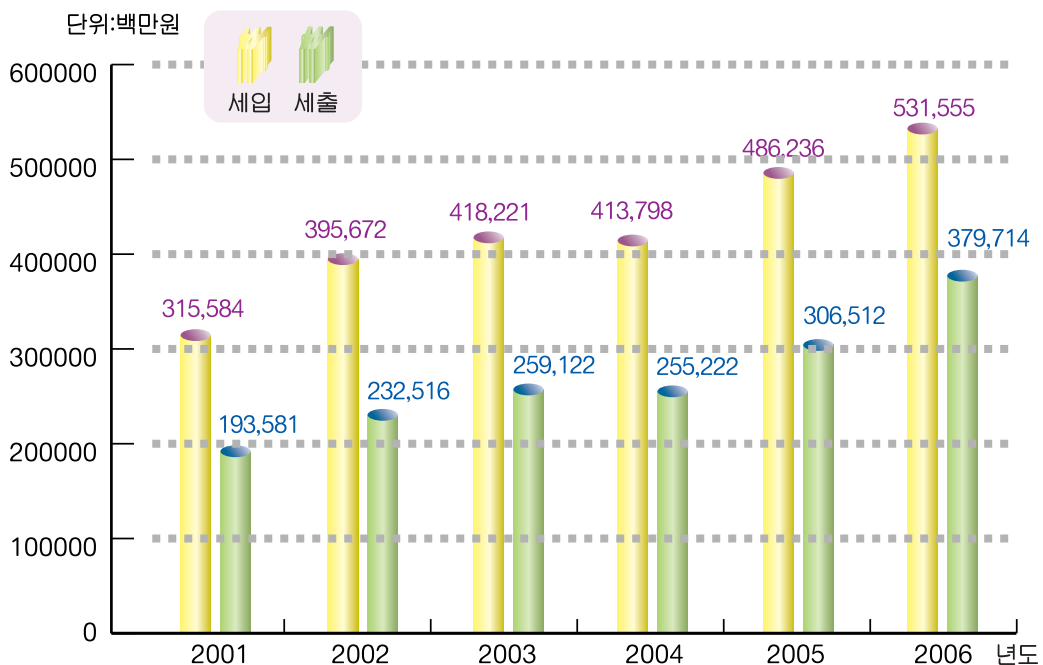
일반회계 결산



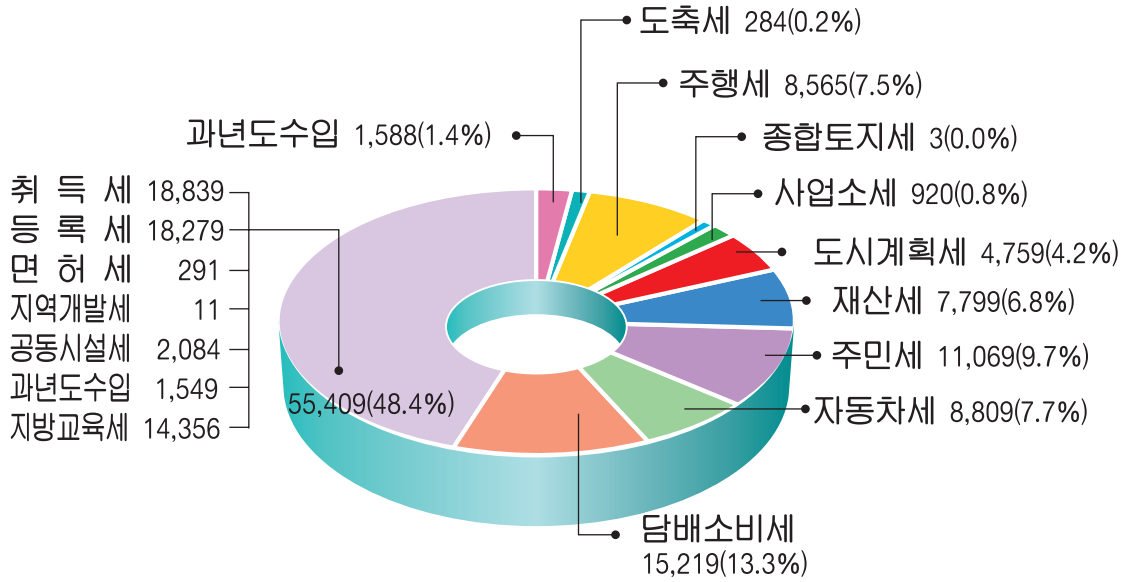
❖ 세입 : 531,555백만원

❖ 세출 : 379,714백만원

연도별 추이

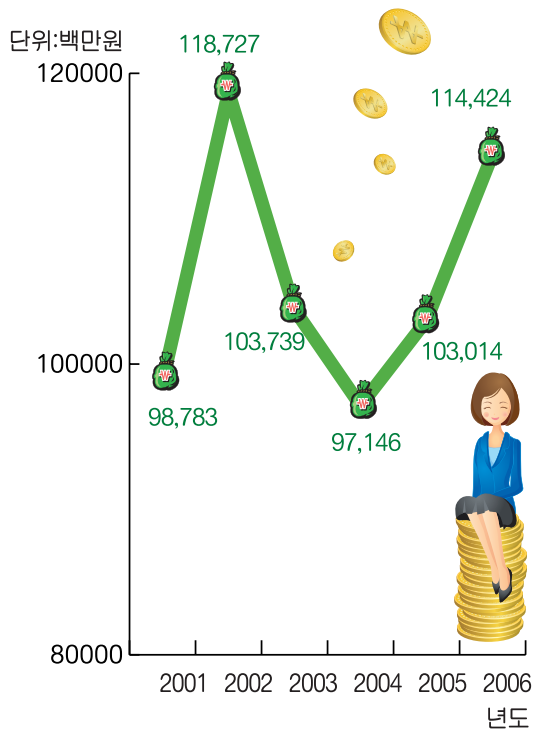


## 세목별 징수액

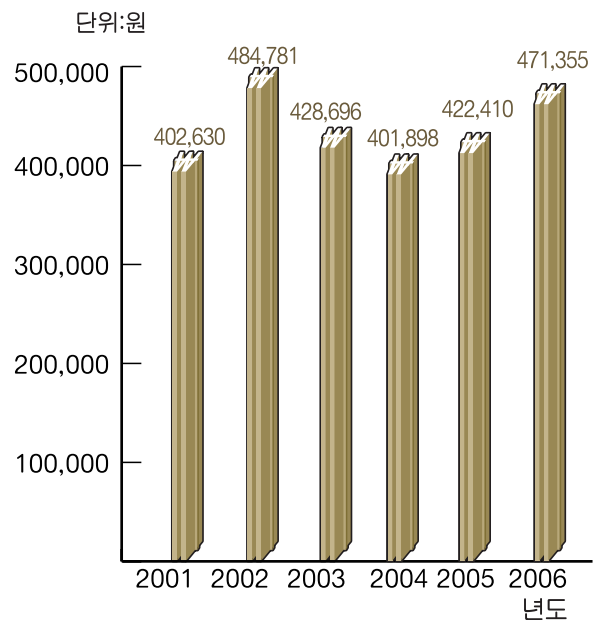


❖ 총계 : 114,424백만원

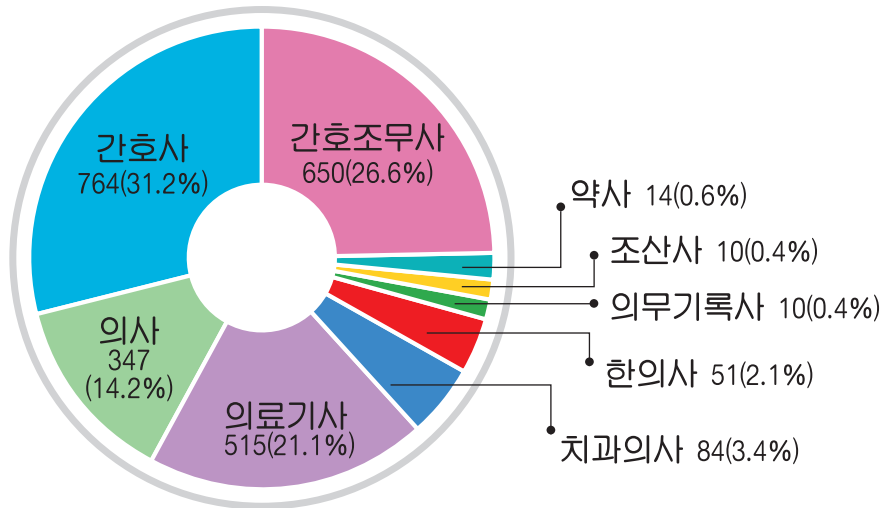
## 지방세 징수



## 1인당부담액

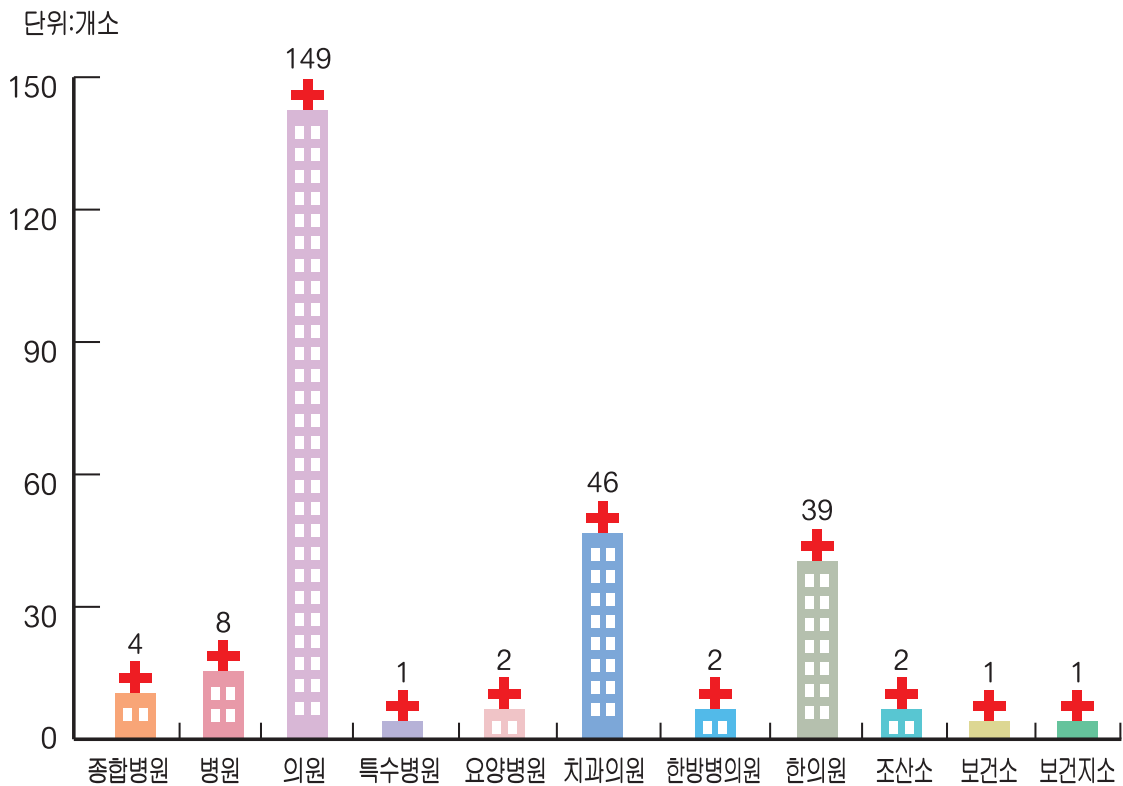


의료인력



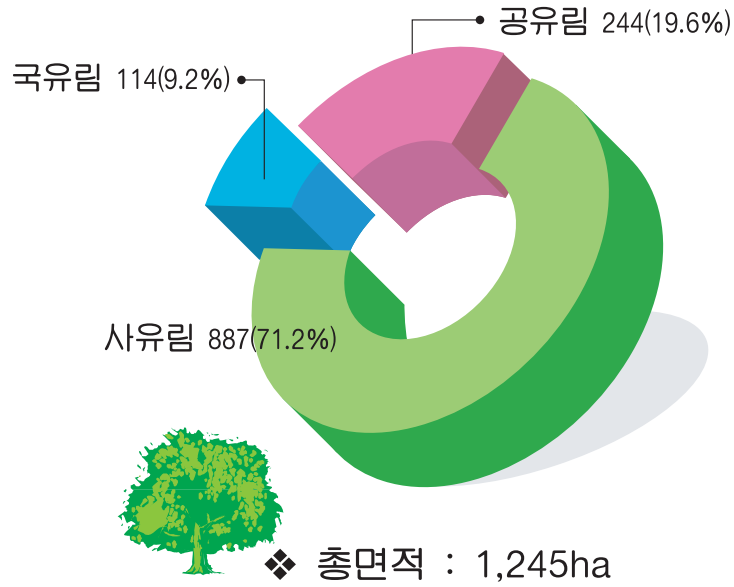
❖ 총계 : 2,445명

의료시설

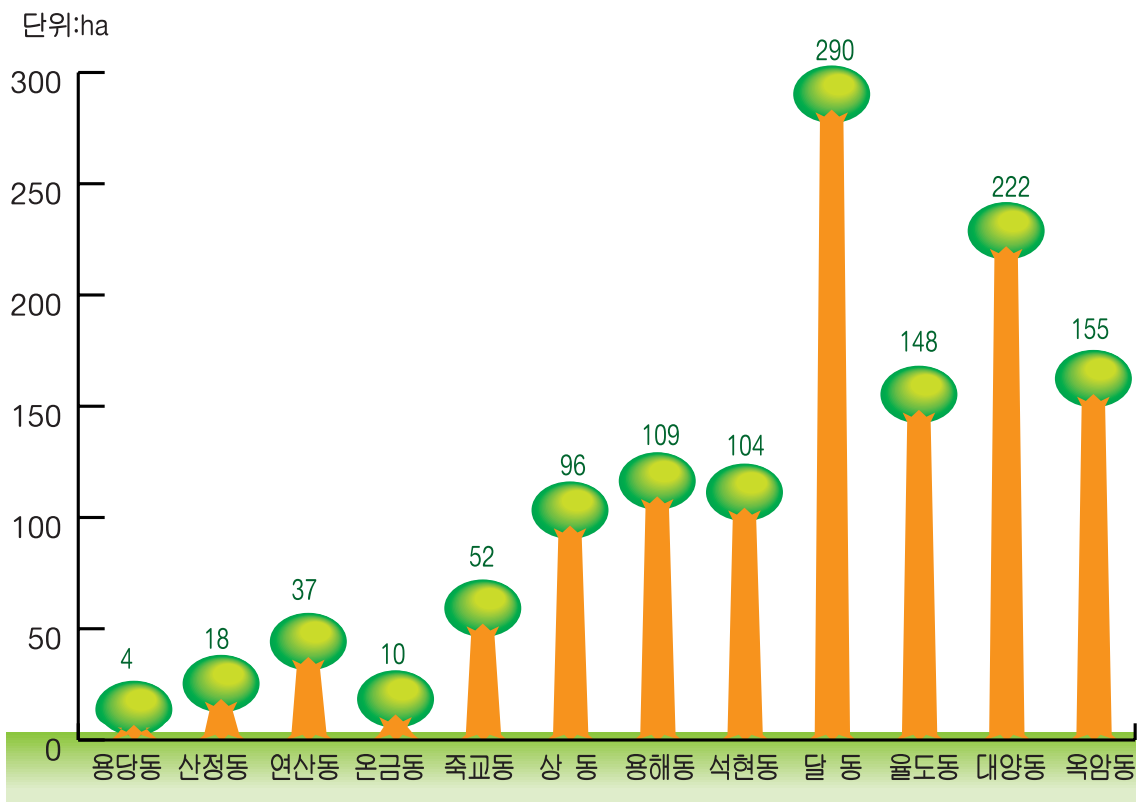


❖ 의료시설수 : 255개소

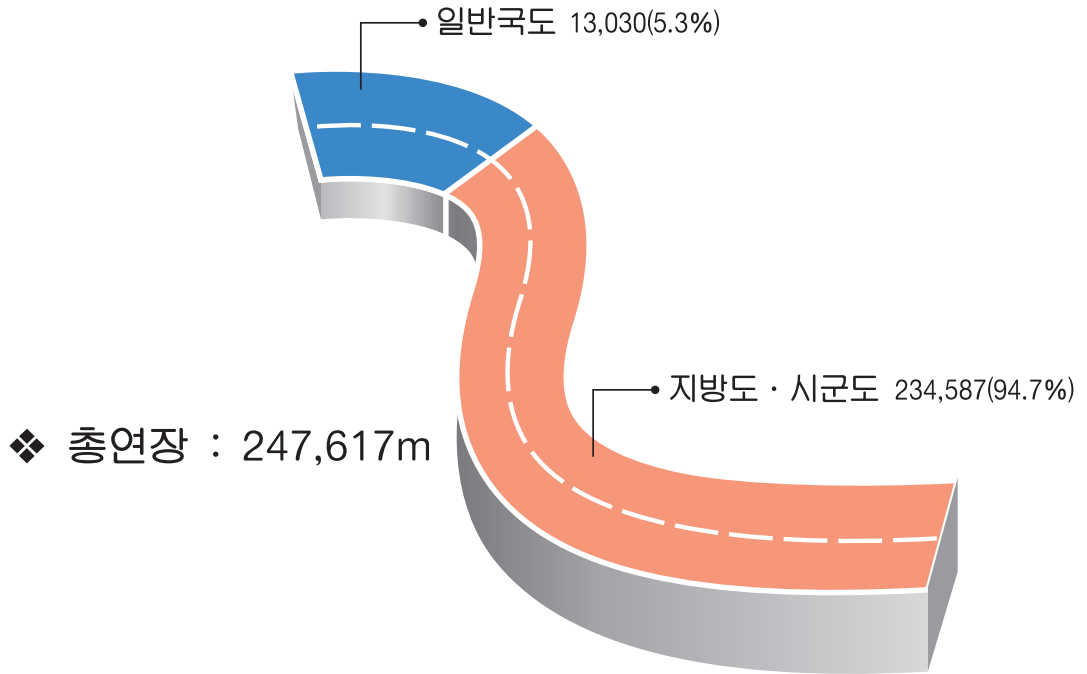
소유 별



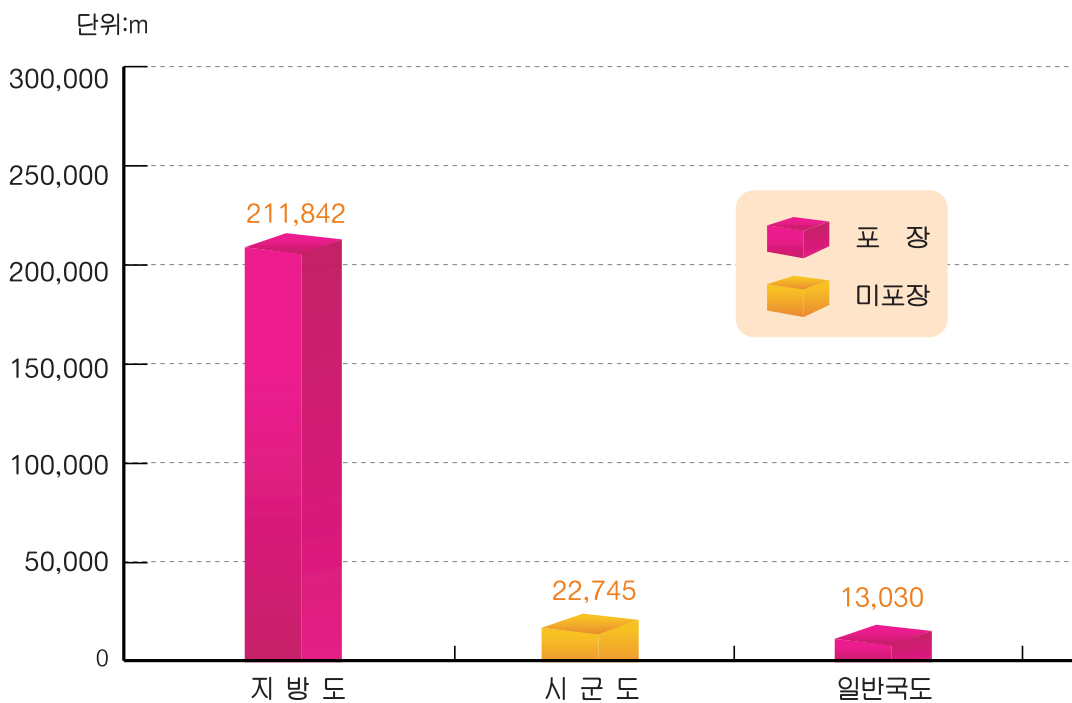
동별임야면적



도로현황

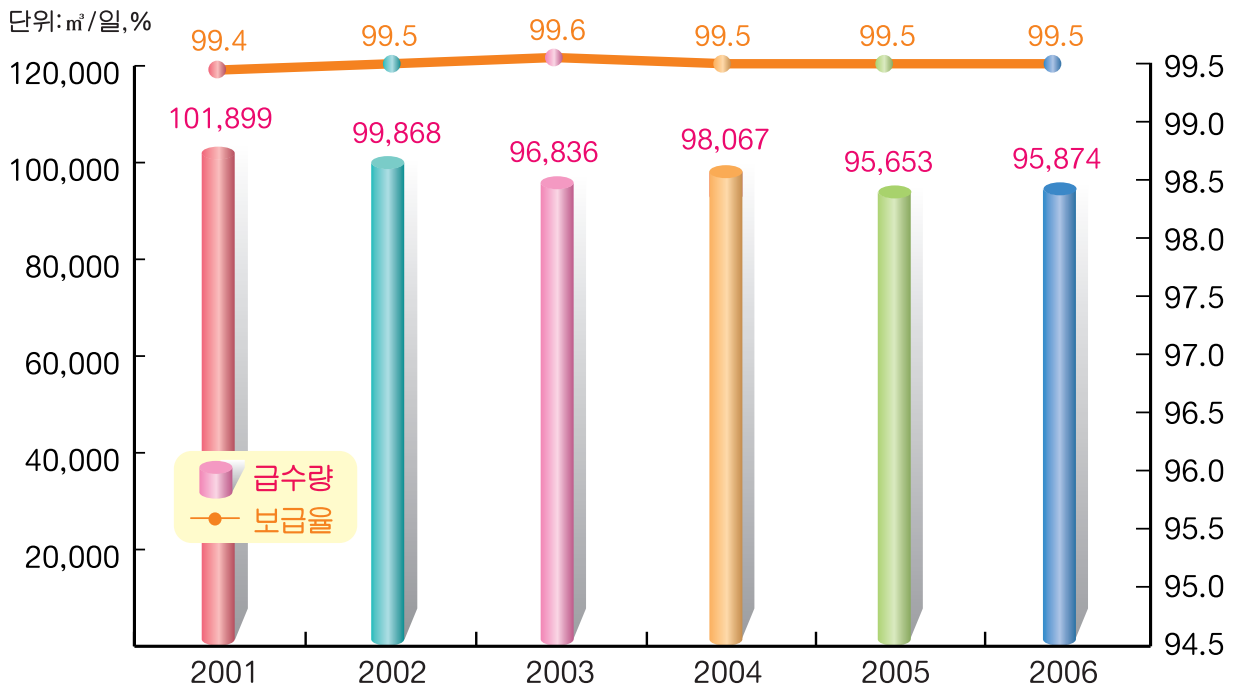


도로포장

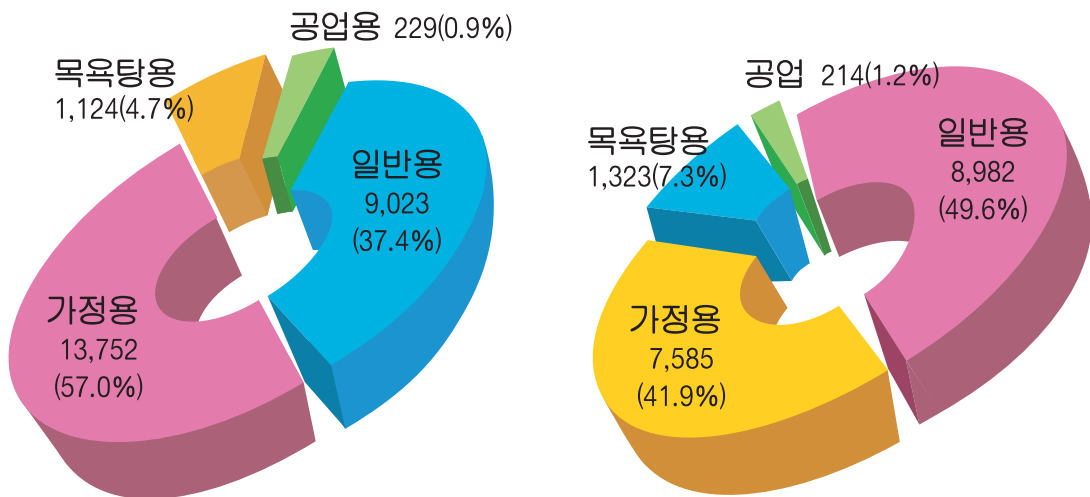




상수도 보급율 및 급수량



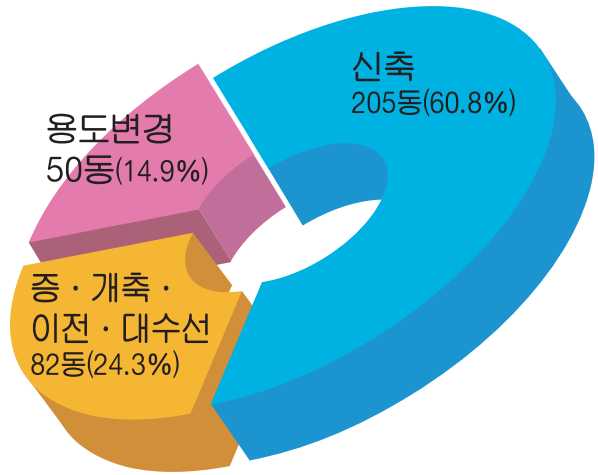
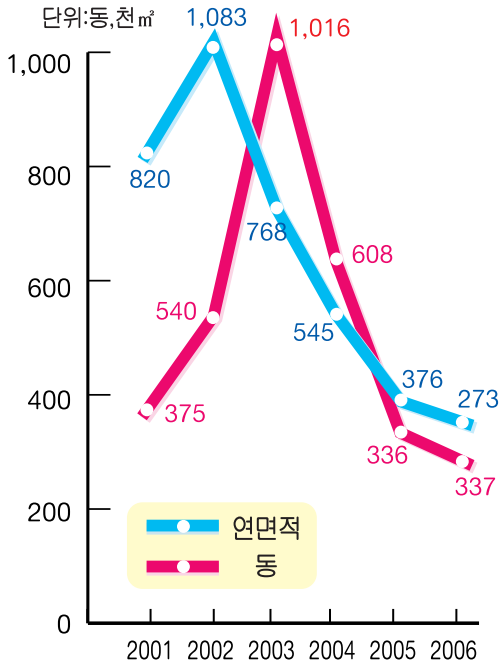
용도별 급수 사용량 및 사용료부과액



❖ 사용량 : 24,128천 m<sup>3</sup>

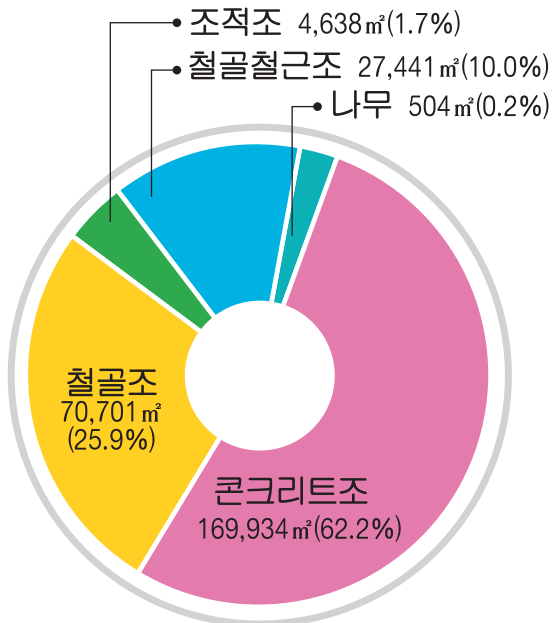
❖ 사용료 : 18,104백만원

연도별 허가

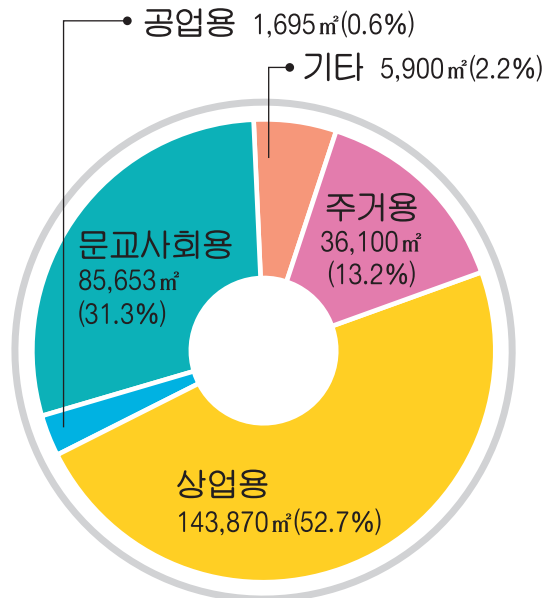


❖ 건축허가 : 337동

구조별, 용도별

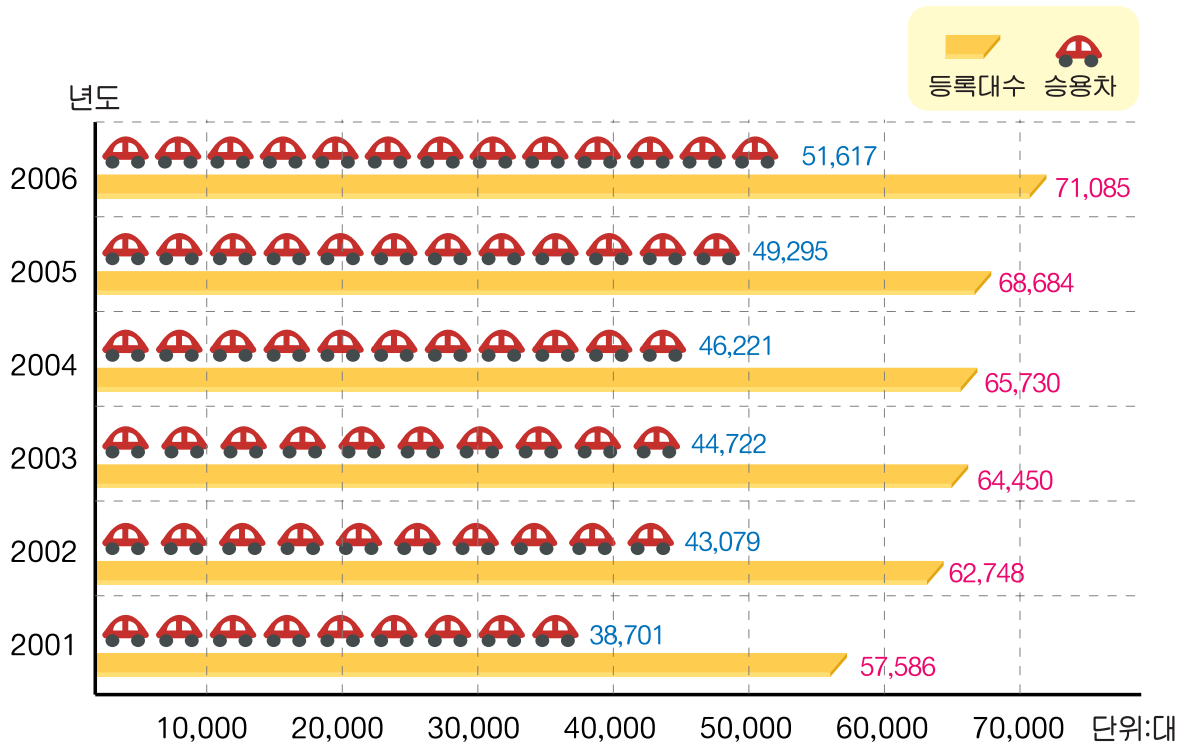


❖ 구조별 : 273,218㎡

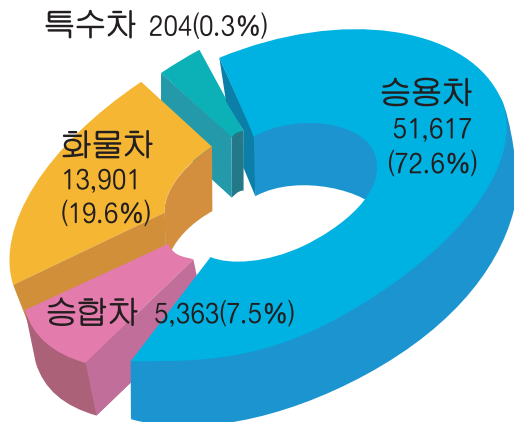


❖ 용도별 : 273,218㎡

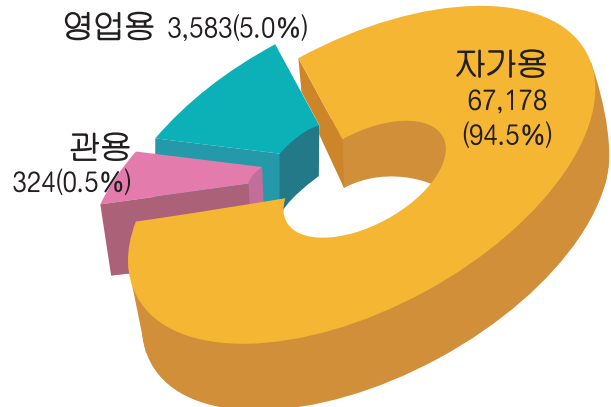
연도별 등록 추이



차종별, 용도별

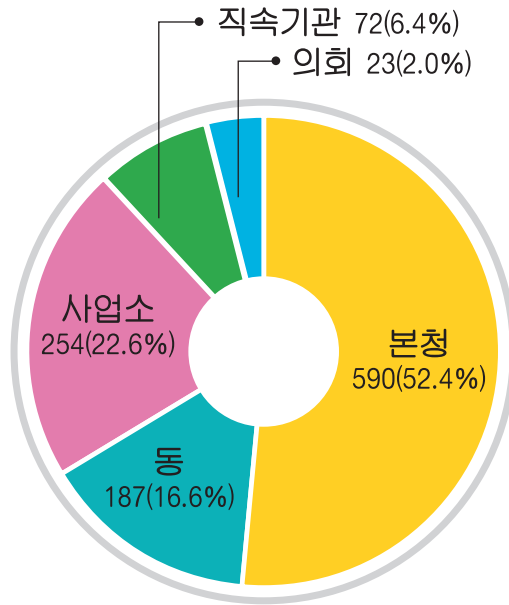


❖ 차종별 : 71,085대



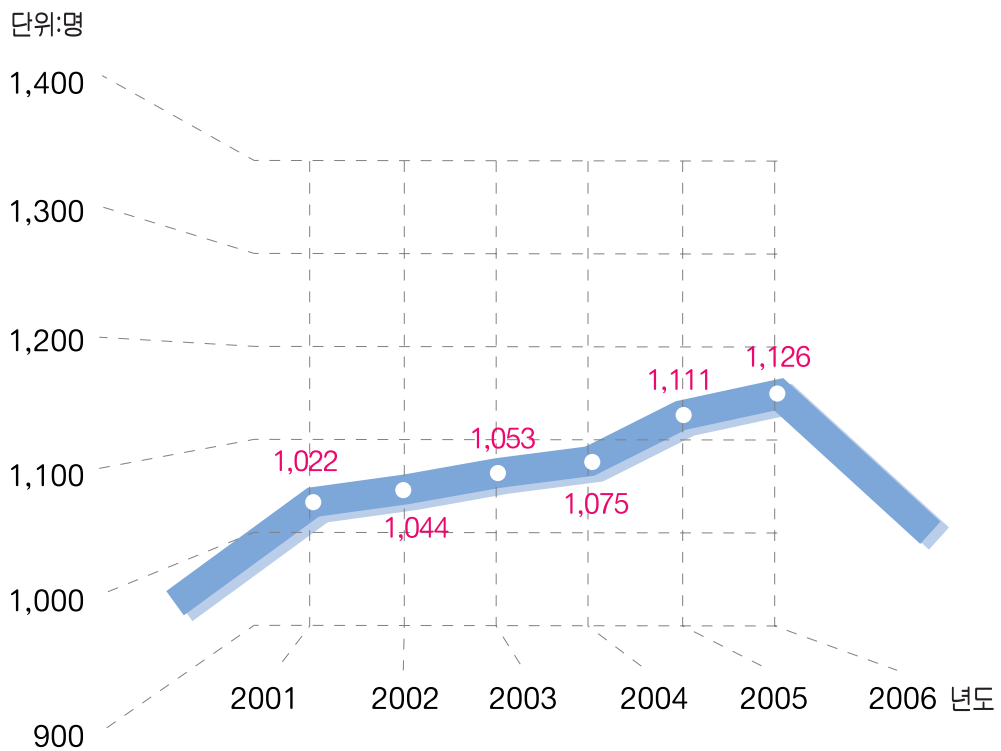
❖ 용도별 : 71,085대

소속별

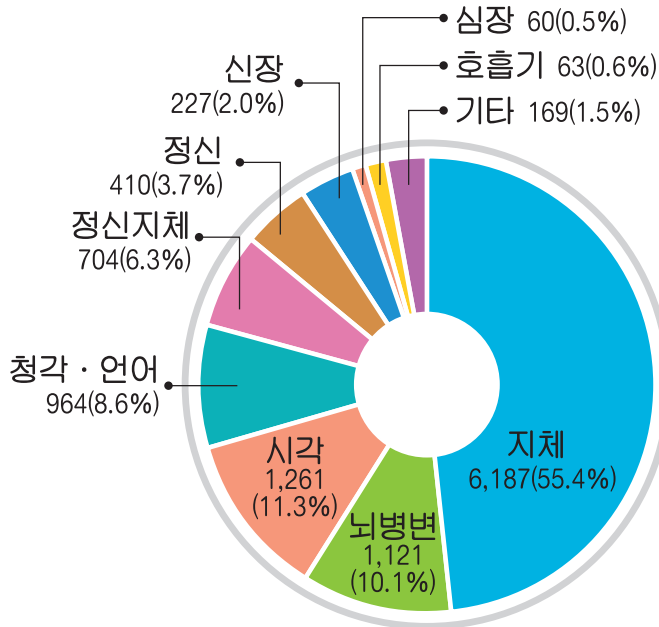


❖ 총수 : 1,126명

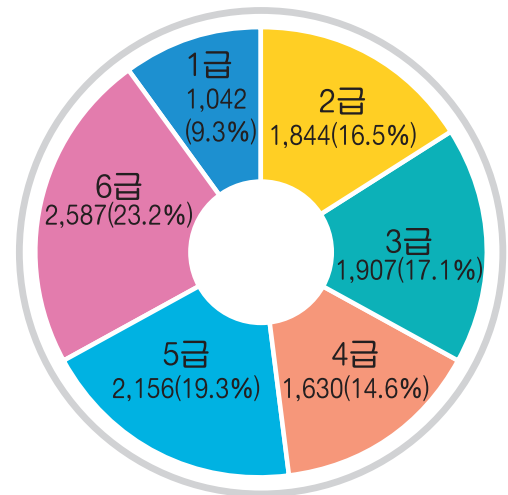
연도별 추이



장애유형별

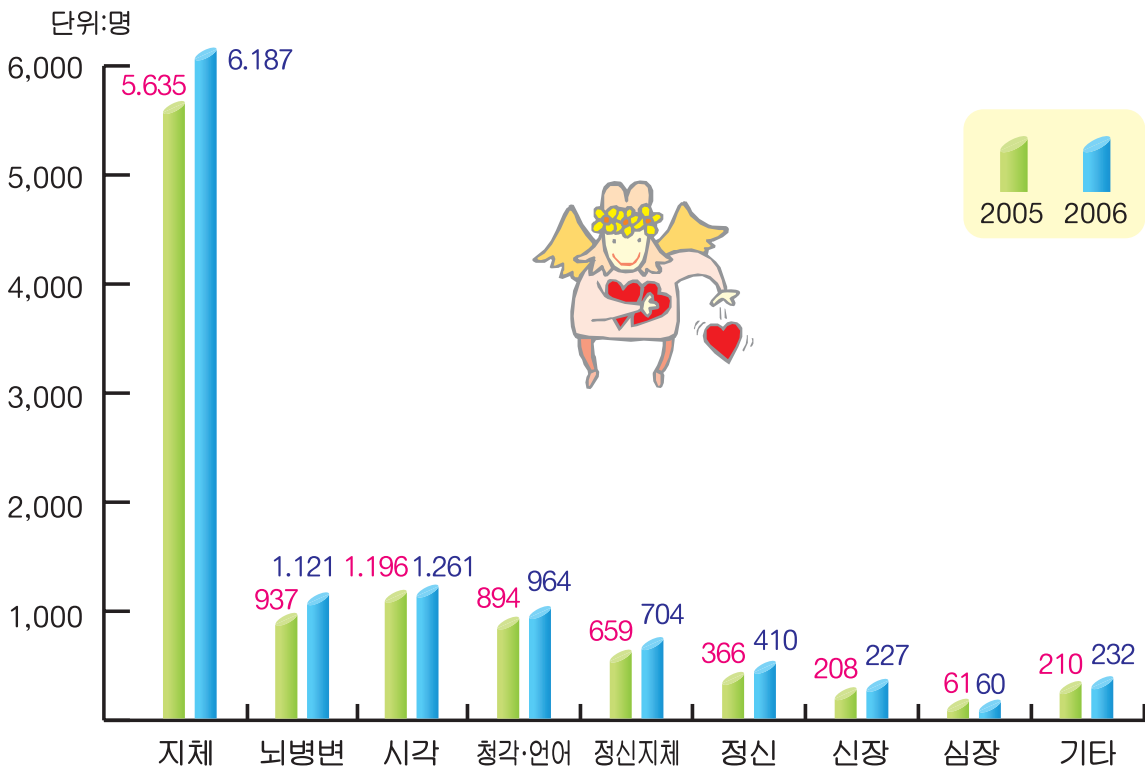


장애등급별

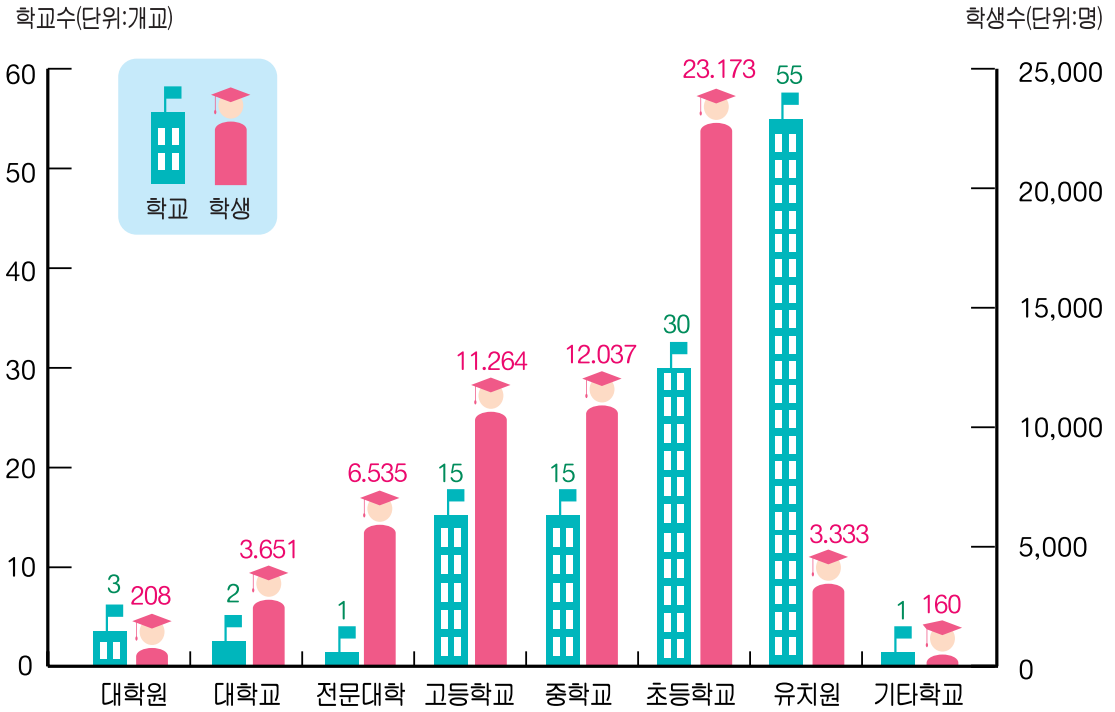


❖ 등록인원 : 11,166명

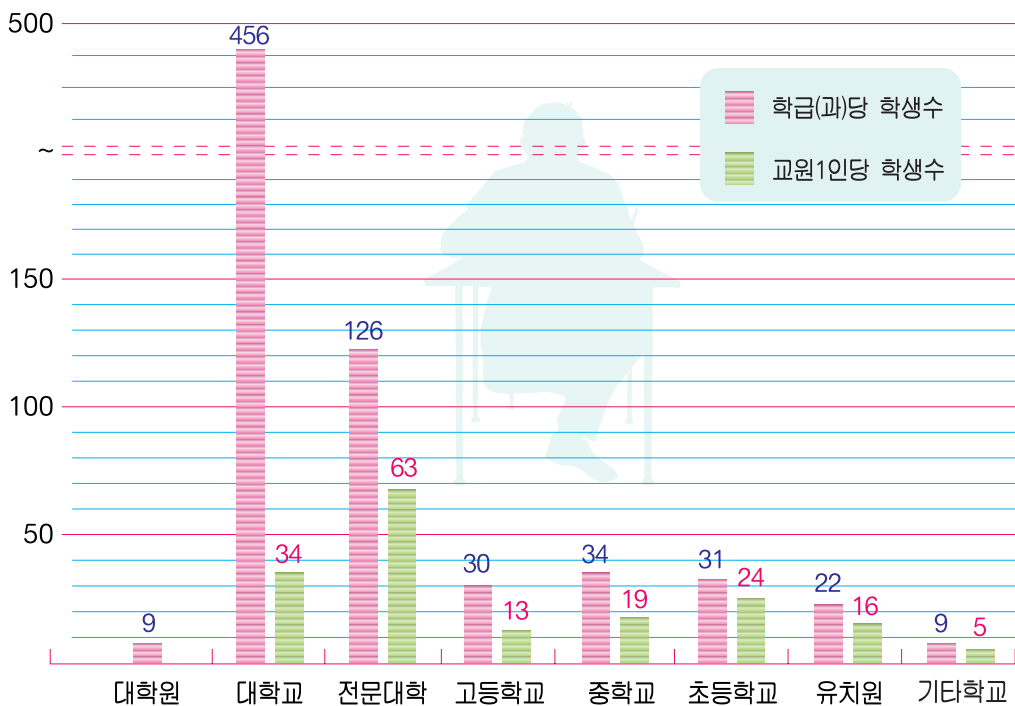
연도별 추이



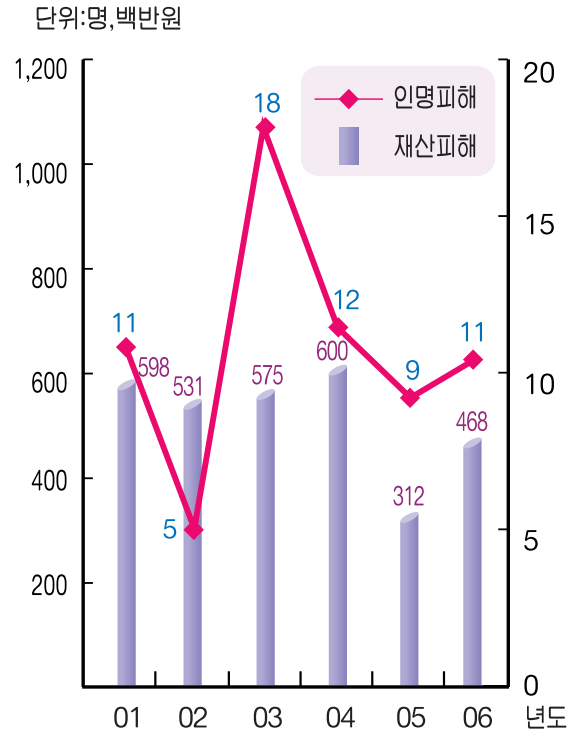
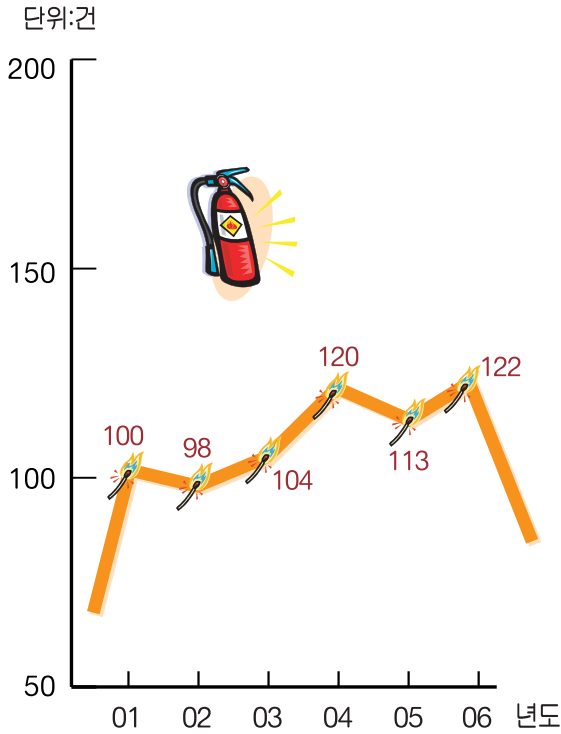
학교 및 학생수



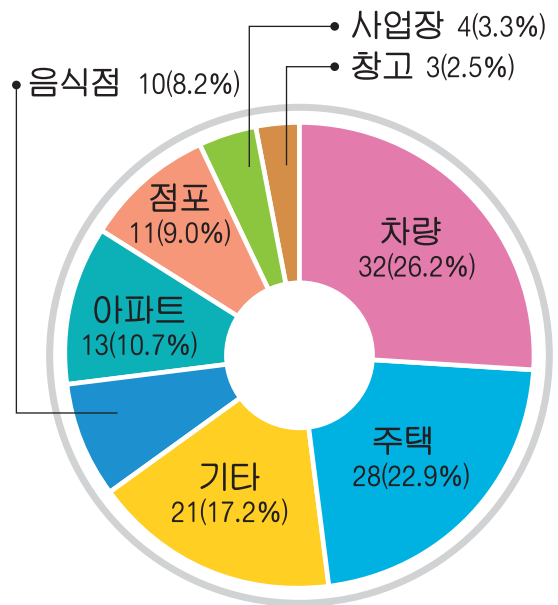
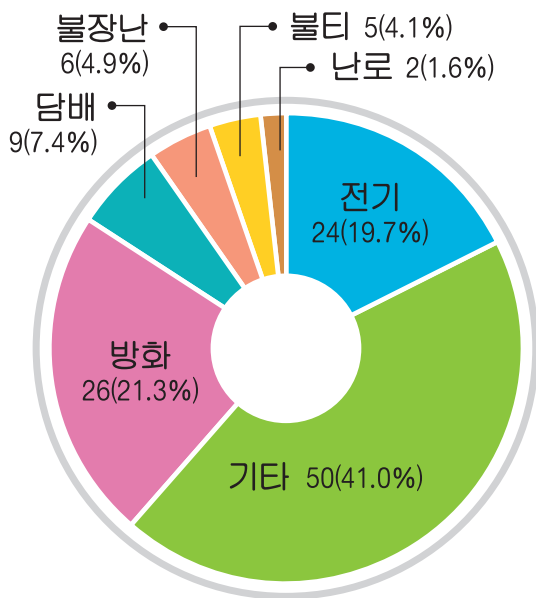
학급(과) 및 교원 1인당 학생수



## 연도별 추세



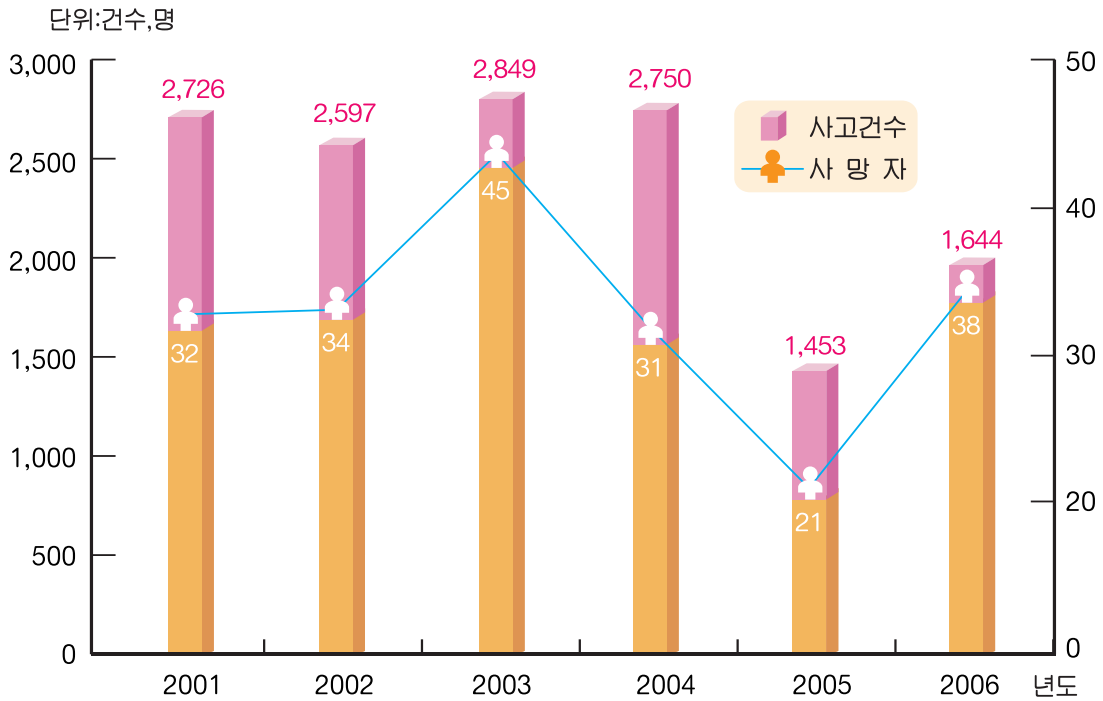
## 원인별, 장소별



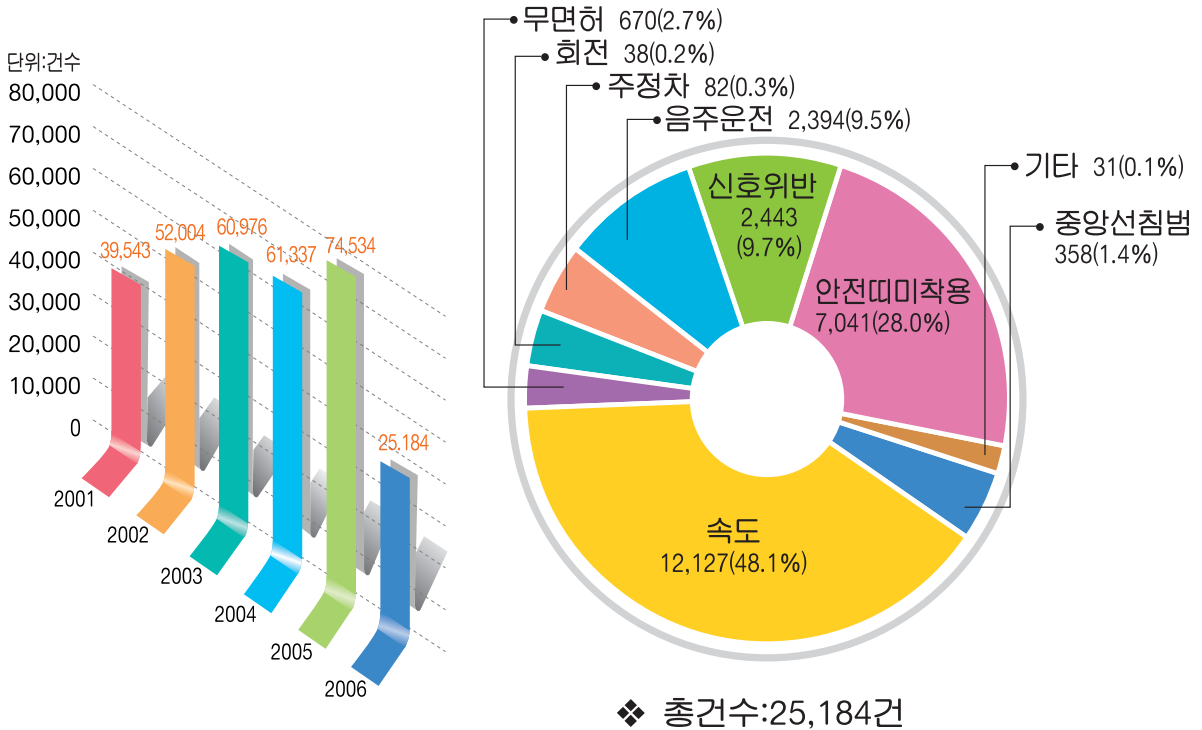
❖ 원인별 : 122건

❖ 장소별 : 122건

발생 현황

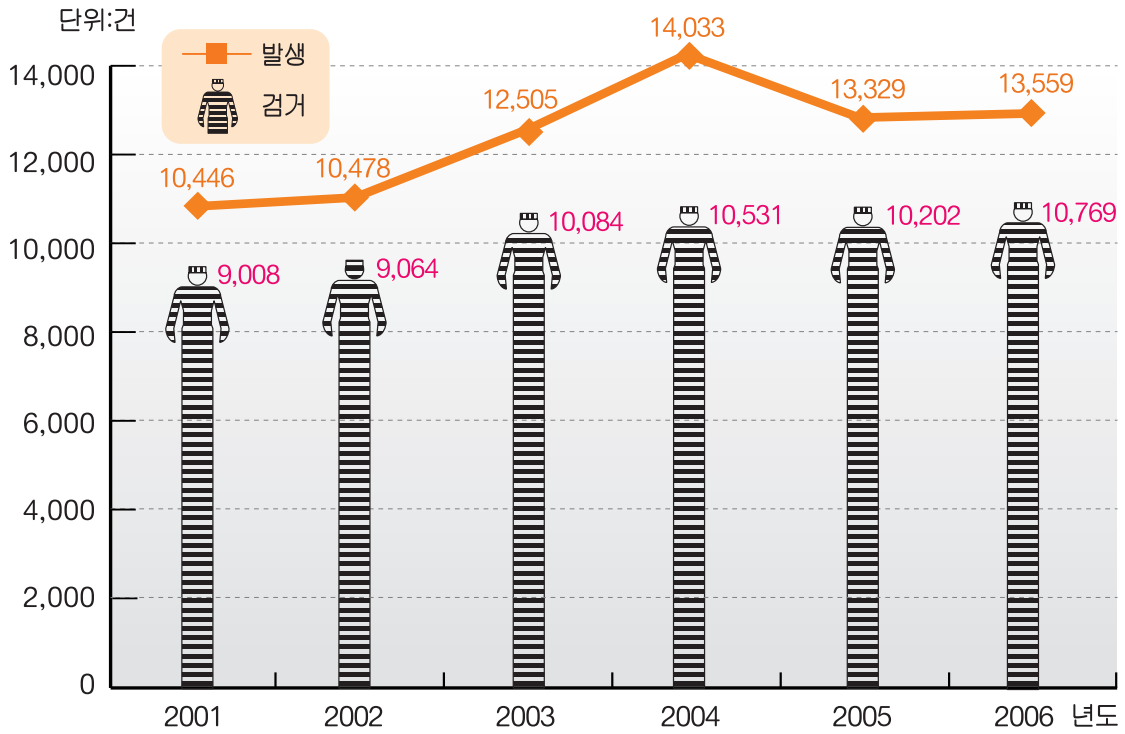


교통법규 위반

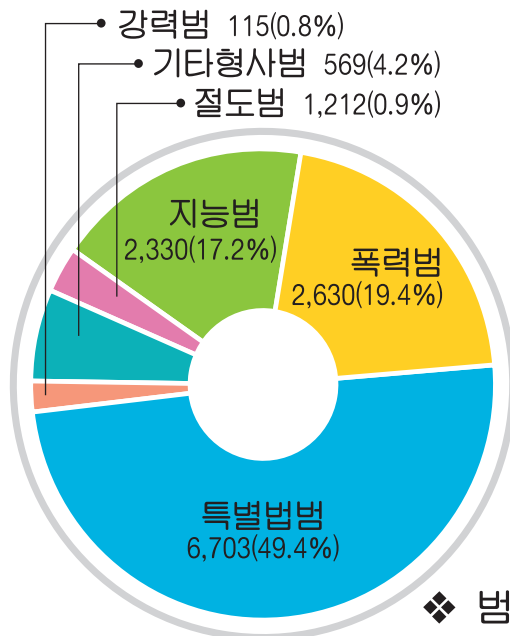




범죄발생 및 검거



종류별 범죄발생



❖ 범죄발생 : 13,559건



# 목 차

|                          |     |
|--------------------------|-----|
| <b>I. 연 령</b>            |     |
| 1. 연 령                   | 41  |
| <b>II. 토지 및 기후</b>       |     |
| 1. 위 치                   | 45  |
| 2. 행정구역                  | 46  |
| 3. 토지 지목별 현황             | 47  |
| 4. 일기일수                  | 57  |
| 5. 기상개황                  | 58  |
| 6. 강 수 량                 | 60  |
| 7. 해안선 및 도서              | 61  |
| <b>III. 인 구</b>          |     |
| 1. 인구추이                  | 65  |
| 2. 시·군별 세대 및 인구          | 66  |
| 3. 동별 세대 및 인구            | 68  |
| 4. 연령별(5세계급) 및 성별 인구     | 69  |
| 4-1. 동별(5세계급) 및 성별 인구    | 72  |
| 5. 사용방수별 가구(일반가구)        | 77  |
| 6. 인구동태                  | 78  |
| 7. 인구이동                  | 79  |
| 7-1. 동별 인구이동             | 81  |
| 8. 주요 국적별 외국인 등록현황       | 83  |
| 8-1. 외국인 연령별 등록현황        | 84  |
| <b>IV. 노 동</b>           |     |
| 1. 경제활동 인구총괄             | 87  |
| 2. 연령별 취업자               | 88  |
| 3. 교육정도별 취업자             | 89  |
| 4. 산업별 취업자               | 90  |
| 5. 직업별 취업자               | 92  |
| 6. 노동조합                  | 95  |
| <b>V. 사 업 체</b>          |     |
| 1. 산업대분류별 사업체총괄          | 99  |
| 2. 종사자규모별 사업체수 및 종사자수    | 101 |
| 3. 산업별, 동별 사업체수 및 종사자수   | 103 |
| <b>VI. 농림수산업</b>         |     |
| 1. 농가 및 농가 인구            | 109 |
| 2. 연령별 농가인구              | 110 |
| 3. 경지면적                  | 111 |
| 4. 경지규모별 농가              | 112 |
| 5. 농업진흥지역 지정             | 113 |
| 6. 농업기반공사                | 114 |
| 7. 식량 작물 생산량(정곡)         | 115 |
| 7-1. 미 곡                 | 116 |
| 7-2. 맥 류                 | 116 |
| 7-3. 잡 곡                 | 117 |
| 7-4. 두 류                 | 118 |
| 7-5. 서 류                 | 119 |
| 8. 채소류 생산량               | 120 |
| 9. 특용작물 생산량              | 123 |
| 10. 과실류 생산량              | 124 |
| 11. 추곡수매실적               | 125 |
| 12. 하곡수매실적               | 126 |
| 13. 정부관리양곡 보관창고          | 127 |
| 14. 정부양곡 가공공장            | 128 |
| 15. 농업협동조합               | 129 |
| 16. 농업용기구 및 기계보유         | 130 |
| 17. 비료공급                 | 131 |
| 18. 가축사육가구 및 마리          | 132 |
| 19. 가축전염병 발생             | 134 |
| 20. 가축전염병 예방주사 실시        | 135 |
| 21. 수의사 분포               | 136 |
| 22. 도축검사                 | 137 |
| 23. 배합사료 생산              | 138 |
| 24. 축산물 위생 관계 업소         | 139 |
| 25. 소유별 임야면적             | 140 |
| 26. 임상별 산림면적             | 141 |
| 27. 임상별 임목축적             | 142 |
| 28. 임산물 생산량              | 143 |
| 29. 사방사업                 | 144 |
| 30. 조 림                  | 145 |
| 31. 산림피해                 | 146 |
| 32. 어가 및 어가인구            | 147 |
| 33. 어선보유                 | 149 |
| 34. 수산물 어획고              | 150 |
| 35. 수산물가공품 생산고           | 151 |
| 36. 수산물 계통판매고            | 152 |
| 37. 수산업협동조합              | 154 |
| 38. 친환경농산물 인증현황          | 155 |
| <b>VII. 광업·제조업 및 에너지</b> |     |
| 1. 광업 및 제조업              | 159 |
| 2. 사업체규모별(중분류별) 광업 및 제조업 | 162 |
| 3. 제조업 중분류별 사업체수 및 종사자수  | 164 |
| 4. 광종별 광구수               | 167 |
| 5. 광산물 생산                | 168 |
| 6. 산업 및 농공단지(국가공단)       | 169 |
| 6-1. 산업단지(지방상단)          | 169 |
| 6-2. 농공단지(지방공단)          | 169 |
| 7. 민수용탄수급                | 170 |
| 8. 연탄생산                  | 172 |
| 9. 석유류 생산량               | 173 |
| 10. 에너지관리대상자 현황          | 174 |

**VIII. 전기·가스·수도**

|                   |     |
|-------------------|-----|
| 1. 발전현황           | 177 |
| 2. 용도별 전력사용량      | 178 |
| 3. 제조업 중분류별 전력사용량 | 180 |
| 4. 가스 공급량         | 182 |
| 5. 상수도            | 183 |
| 6. 상수도관           | 184 |
| 7. 급수 사용량         | 186 |
| 8. 급수 사용료 부과      | 187 |

**IX. 유통·금융·보험 및 기타 서비스**

|                     |     |
|---------------------|-----|
| 1. 금융기관             | 191 |
| 2. 금융기관 예금, 대출 및 어음 | 192 |
| 3. 새마을 금고           | 194 |
| 4. 소비자 물가지수         | 195 |
| 5. 농·수산물 도매시장별 유통량  | 196 |
| 6. 수·출입통관 실적        | 200 |

**X. 주택·건설**

|               |     |
|---------------|-----|
| 1. 주택의 종류     | 203 |
| 2. 주택의 점유형태   | 204 |
| 3. 건축연도별 주택   | 205 |
| 4. 건축허가       | 206 |
| 4-1. 건축허가(면적) | 210 |
| 5. 아파트 건립     | 214 |
| 6. 토지거래허가     | 215 |
| 7. 토지거래현황     | 216 |
| 8. 용도지역       | 218 |
| 9. 용도지구       | 220 |
| 10. 개발제한구역    | 222 |
| 11. 공 원       | 223 |
| 12. 하 천       | 224 |
| 13. 하천부지점용    | 225 |
| 14. 도 로       | 226 |
| 15. 도로시설물     | 227 |
| 16. 교 량       | 228 |
| 17. 건설장비      | 229 |

**XI. 교통·관광 및 정보통신**

|                   |     |
|-------------------|-----|
| 1. 자동차등록          | 233 |
| 2. 영업용 자동차 업종별 수송 | 236 |
| 3. 주 차 장          | 238 |
| 4. 철도수송           | 239 |
| 5. 항공수송           | 240 |
| 6. 여객선수송          | 241 |
| 7. 해운화물수송         | 242 |

|                 |     |
|-----------------|-----|
| 8. 관광사업체 등록     | 244 |
| 9. 관광객수         | 245 |
| 10. 우편시설        | 246 |
| 11. 우편물 취급      | 247 |
| 12. 우편요금수입      | 249 |
| 13. 전화시설 및 가입자수 | 250 |
| 14. 행정 전산장비 보유  | 251 |

**XII. 보건 및 사회보장**

|                           |     |
|---------------------------|-----|
| 1. 의료기관                   | 255 |
| 2. 의료기관종사 의료인력            | 258 |
| 3. 보건소 인력                 | 259 |
| 4. 보건지소 및 보건진료소 인력        | 260 |
| 5. 부정의료업자 단속 실적           | 261 |
| 6. 의약품 등 제조업소 및 판매업소      | 262 |
| 7. 식품위생 관계업소              | 264 |
| 8. 공중위생 관계업소              | 265 |
| 9. 예방접종                   | 266 |
| 10. 법정 전염병 발생 및 사망        | 267 |
| 11. 한센병 보건소 등록            | 269 |
| 12. 결핵환자 보건소 등록           | 270 |
| 13. 보건소 구강 보건사업 실적        | 271 |
| 14. 모자보건사업 실적             | 272 |
| 15. 건강보험 적용인구             | 273 |
| 16. 국민연금 가입자              | 274 |
| 17. 국민연금 급여지급 현황          | 275 |
| 18. 국가보훈대상자               | 276 |
| 19. 국가보훈대상자 취업            | 279 |
| 20. 국가보훈대상자 자녀취업          | 280 |
| 21. 사회복지시설                | 281 |
| 22. 노인여가 복지시설(경로당 및 노인교실) | 282 |
| 23. 노인주거·의료 복지시설          | 283 |
| 24. 재가 노인복지시설             | 285 |
| 25. 국민기초 생활보장 수급자         | 286 |
| 26. 여성복지시설수용              | 287 |
| 27. 여성폭력 상담               | 288 |
| 28. 소년·소녀가정 현황            | 289 |
| 29. 아동복지시설 수용             | 290 |
| 30. 장애인 복지시설 수용           | 291 |
| 31. 장애인 등록현황              | 292 |
| 32. 부랑인 시설                | 293 |
| 33. 저소득 모·부자가정            | 294 |
| 34. 묘지 및 납골시설             | 295 |
| 35. 방문보건 사업실적             | 296 |
| 36. 보육시설                  | 297 |

**XIII. 환경**

|                       |     |
|-----------------------|-----|
| 1. 환경오염물질 배출시설        | 301 |
| 2. 환경오염배출시설 단속 및 행정조치 | 302 |

|                  |     |
|------------------|-----|
| 3. 쓰레기수거         | 303 |
| 4. 생활폐기물 매립지     | 306 |
| 5. 분노 발생량 및 처리현황 | 307 |
| 6. 하수 종말 처리장     | 310 |

#### XIV. 교육 및 문화

|                   |     |
|-------------------|-----|
| 1. 학교총개황          | 313 |
| 2. 유치원            | 315 |
| 3. 초등학교           | 316 |
| 4. 중학교(국·공립)      | 319 |
| 5. 중학교(사립)        | 321 |
| 6. 일반계 고등학교(국·공립) | 323 |
| 7. 일반계 고등학교(사립)   | 325 |
| 8. 실업계 고등학교(국·공립) | 327 |
| 9. 실업계 고등학교(사립)   | 329 |
| 10. 전문대학          | 331 |
| 11. 대학교           | 333 |
| 12. 대학원           | 335 |
| 13. 기타학교          | 337 |
| 14. 적령아동취학        | 339 |
| 15. 사설학원          | 340 |
| 16. 공공도서관         | 341 |
| 17. 박물관           | 342 |
| 18. 문화재           | 343 |
| 19. 예술단           | 344 |
| 20. 문화공간          | 345 |
| 21. 체육시설          | 346 |
| 22. 언론매체          | 348 |
| 23. 출판사 및 인쇄소 등록  | 349 |
| 24. 청소년 수련시설      | 350 |

#### XV. 재 정

|                  |     |
|------------------|-----|
| 1. 국세징수          | 353 |
| 2. 지방세 징수        | 355 |
| 3. 예산결산총괄        | 356 |
| 4. 일반회계 세입결산     | 357 |
| 5. 일반회계 세출결산     | 358 |
| 6. 특별회계 예산결산     | 359 |
| 7. 교육비 특별회계 세입결산 | 360 |
| 8. 교육비 특별회계 세출결산 | 361 |
| 9. 공유재산          | 362 |
| 10. 중별 공유재산      | 363 |

#### XVI. 공공행정 및 사법

|                          |     |
|--------------------------|-----|
| 1. 공무원 총괄(정원)            | 367 |
| 2. 시 분청 공무원(정원)          | 368 |
| 3. 시 의회사무국 및 사업소 공무원(정원) | 370 |
| 4. 시 공무원                 | 372 |

|                    |     |
|--------------------|-----|
| 5. 동공무원            | 374 |
| 6. 소방서공무원          | 375 |
| 7. 퇴직사유별 공무원       | 376 |
| 8. 관내 관공서 및 주요기관   | 378 |
| 9. 민원서류처리          | 380 |
| 10. 여권발급           | 381 |
| 11. 범죄발생 및 검거      | 382 |
| 12. 연령별 피의자        | 383 |
| 13. 학력별 피의자        | 384 |
| 14. 외국인범죄          | 385 |
| 15. 화재발생           | 386 |
| 16. 원인별 화재발생       | 387 |
| 17. 장소별 화재발생       | 388 |
| 18. 소방장비           | 389 |
| 19. 119구급 활동실적     | 391 |
| 20. 구조 활동실적        | 392 |
| 21. 재난사고 발생 및 피해현황 | 393 |
| 22. 풍수해발생          | 394 |
| 23. 교통사고 발생(자동차)   | 395 |
| 24. 자동차단속 및 처리     | 397 |
| 25. 운전면허 소지자       | 399 |
| 26. 운전면허시험 실시      | 400 |
| 27. 소방대상물 현황       | 401 |

#### XVII. 전국통계

|                         |     |
|-------------------------|-----|
| 1. 전국행정구역 총괄            | 404 |
| 2. 인구추이                 | 406 |
| 3. 연령(5세계급)별 인구         | 408 |
| 4. 주요경제지표               | 410 |
| 5. 경제활동인구               | 418 |
| 6. 산업별 취업자              | 424 |
| 7. 직업별 취업자              | 426 |
| 8. 지역별 산업생산·출하·재고지수     | 428 |
| 9. 근로자가구의 가구당 월평균 가계수지  | 430 |
| 10. 전가구의 가구당 월평균 가계지출   | 442 |
| 11. 생산자 물가지수            | 450 |
| 12. 전도시 소비자 물가지수        | 464 |
| 13. 통합재정수지              | 470 |
| 14. 국내 총생산에 대한 지출       | 474 |
| 15. 경제활동별 국내총생산 및 국민총소득 | 476 |
| 16. 지역내 총생산             | 480 |
| 17. 수출입총괄               | 482 |
| 18. 주요국별 수출             | 484 |
| 19. 주요국별 수입             | 490 |
| 20. 자동차등록               | 498 |
| 21. 육상 이동통신             | 500 |

**XVIII. 국제통계**

|                         |     |
|-------------------------|-----|
| 1. 국토면적 및 장래인구          | 505 |
| 2. 조출생률 및 조사망률          | 507 |
| 3. 실업률                  | 508 |
| 4. 물가지수                 | 509 |
| 5. 수출·수입                | 511 |
| 6. 국제수지(경상수지)           | 513 |
| 7. 무역 의존도               | 514 |
| 8. 수출·수입 단가지수           | 516 |
| 9. 국민총소득(당해년 가격)        | 518 |
| 10. 1인당 국민총소득(당해년가격)    | 519 |
| 11. 국내총생산(당해년 가격)       | 520 |
| 12. 경제성장률(기준년가격GDP)     | 521 |
| 13. 남·북한 주요 경제 지표(2004) | 522 |

**XIX. 부 록**

|                       |     |
|-----------------------|-----|
| 1. 도 문화상 수상 상황        | 525 |
| 2. 시민의상 수상 상황         | 526 |
| 3. 국가지정 문화재           | 527 |
| 4. 지방문화재 및 문화재자료      | 527 |
| 5. 역대 시장명단            | 528 |
| 6. 역대 부시장명단           | 530 |
| 7. 시 간부명단             | 532 |
| 8. 동장명단               | 534 |
| 9. 제8대 목포시 의회 의원명단    | 535 |
| 10. 역대 국회의원 명단        | 536 |
| 11. 시 기구표             | 537 |
| 12. 제8대 목포시 의회 기구표    | 539 |
| 13. 2005년 시정주요행사      | 540 |
| 14. 1988년 이후 시기구 변동상황 | 547 |
| 15. 도량형 환산표           | 563 |
| 16. 곡물 환산표            | 564 |
| 17. 시·동간 거리표          | 565 |

※ 목포의 명소



연 혁

History

1. 연 혁(History)





## 1. 연 혁(History)

### (1) 상고시대

삼한의 부족국가시대에는 마한의 세력권에 있었다.

### (2) 삼국시대

백제의 세력확장으로 근초고왕 연대(346 ~ 375)에 백제에 병합되어 몰아혜 하였고, 신라 경덕왕대에는 면주에 속했다.

삼국말엽 고려태조가 수군을 이끌고 이곳을 거쳐 영산강을 거슬러 올라가 나주에 이르렀다는 기록이 있다. 지명의 유래는 나주의 남쪽 포구(남포)라하여 이곳을 목포(남포→막포→목포)라 부르게 되었다는 설이 있지만 그보다는 지형이 마치 목처럼 중요한 역할을 해서 목개라고 부르던 것을 한자로 써서 목포라고 하는 설이 더 유력하다.

【※ 실제로 목포입구에 큰목(대항), 작은못(소항)이라는 지명이 있다.】

### (3) 고려시대

혜종 3년(946)에 물양군이라 개칭하였다가 6대 성종조(995)에는 해양도 원라주목 무안현에 속했으나 그후 제8대 현종조(1018)에 전라도의 한 지역이 되었다. 고려말에 이르러 나주수진이 외방으로 나오면서부터 이곳은 전략상 요충지로 지목되었다.

### (4) 조선시대

예종조(1632)에 전라주도·인조조에 광남도, 영조조(1728)에 전광도의 행정구역에 속했는데 나주지방에 이르는 해로의 입구인 이 곳 목포지방에는 임진왜란때 총무공 이순신장군의 솔한 전설과 수군진영의 유적을 남겼다. 수군진영의 수장은 만호라 하였는데 목포만호는 전라 15만호중 수문장이라 일컫고 고하, 비금, 팔금, 도초, 안좌(기좌), 안창, 자은, 장산, 하의, 암태, 우이, 흑산의 12도를 관리했다.

1895년(고종 32년)에 무안군에서 성립하고 1897년 10월 1일(광무 원년)에 개항하여 무안항 또는 목포부라 부르게 되었다.

목포만호는 진영소재지역의 일반행정도 장리했는데 직접 관할에 속했던 곳은 관해, 용당, 산정, 죽교(쌍교)목포의 5구역이었으며, 이즈음에 외국인의 거주와 무역을 허락하여 일본을 비롯한 영국, 미국인등 외국인 다수가 입주하게 되었다.

1899년 호안석축공사가 일부 완공되었으며 1905년에는 해상교통에 처음으로 기선을 사용하였고 1906년 목포 ~ 서울간 도로공사를 착공하여 1911년 서울까지 도로가 개통되었다.

상수도는 1898년 개항 이듬해 유달산남쪽의 계곡에 소규모의 제방을 쌓고 목관 또는 죽관으로 급수시설을 갖춘 것이 처음이었으나 충족치 못하고 1908년에 비로소 상리에 제1수원지, 금동 소재 유달산 계곡에 제2수원지를 만들어 1911년 5월 상수도시설이 완비되어 시민급수에 원골을 기하였다.

### (5) 일제 식민시대

1910년 10월 1일 목포부로 개칭하였고 관할구역은 위 목포에 한하였으나 1932년 무안군 이로면 죽교리 전역 산정리 일부를 병합하여 8.6km<sup>2</sup>의 면적으로 확장 인구 6만으로 전국 6대 도시의 하나가 되었다.

호남선 철도의 부설은 개항시부터 각계의 관심사가 되어 1904년에 서연순이 부설특허를 받았으나 일본인의 한국진출에 따른 이득권 개입으로 좌절되고 우여곡절 끝에 1910년 1월 대전에서 구간착공을 하고 목포에서는 1911년 학교까지의 구간을 착공하여 1913년 5월 15일에 준공을 보았으며 1914년 1월 14일에 전선이 개통되었고 1921년에는 영업용 자동차가 등장하였다.

### (6) 8·15 광복 이후

1948년 4월 1일 왜면이 농후한 (정)을 동으로 단위구역명칭을 개정하였고, 1949년 8월 15일 지방자치법의 공포시행에 따라 목포부를 목포시로 개칭하고 1952년 4월 25일 제1회 지방선거로 시의회 구성과 함께 민선시장을 선출했다.

1960년도의 시면적은 10.4km<sup>2</sup>, 행정동은 23개동, 22,878가구, 129,667명이었다.

### (7) 5·16 군사혁명 이후

1963년 1월 1일 무안군 이로면 일부를 합병하여 용당리, 상리를 이로동으로, 도서부인 달리, 늘도동 13개 도서를 총무동으로 편성하였으며 1970년 7월 1일 산정 1동의 남부를 분동, 연동을 신설하였다. 1973년 7월 1일 (대통령령 제 6542호) 무안군 삼향면 석현리를 이로동으로 합병하였고, 1975년 7월 5일 해방이후 사용하던 재건반을 통단위로 반편성을 새로이하여 301개통, 1382개반으로 설정하였으며, 1979년 5월 1일 용당동을 국도간선도로를 경계로 용당1·2동으로 분동하여 시행정동은 27개동, 352개통, 1720개반으로 증설되었다. 또 1987년 1월 1일 대통령령 제12007호(1986년 12월 23일 공포)로 무안군 삼향면 대양리, 옥암리를 편입하였다.

대양동, 옥암동, 석현동 일부를 합하여 1994년 7월 6일 과대동인 이로동을 용해동과 상동으로 분동하여 시행정동은 29개동, 508개통, 2,353개반으로 증설되었다. 1997년 1월 1일 목포시 조례 제1805호에 의거 용당1동, 용당2동, 산정2동을 제외하고 기존의 29개동을 26개동으로 조정되고 2006년 8월 7일 목포시 규칙 제1469호에 의거 용당1동 산정2동을 용당1동으로, 북교동, 무안동, 남양동을 목원동으로 유달동, 총무동을 유달동으로 통합하여 기존의 26개동을 22개동으로 통분합하여 시행정동은 22개동, 543통, 2,356개반으로 조정되었다.

. 또 시의 면적은 지적법 제 15조에 의거 삼진산업단지 매립 및 신도심 2단계 택지 개발 사업으로 0.89km<sup>2</sup>, 2001. 10. 18 북항동 신안비치아파트 뒤편 공유수면 매립으로 0.17km<sup>2</sup>, 2002. 소삼학도 호안축조공사로 0.11km<sup>2</sup>, 해변로 공유수면매립으로 0.06km<sup>2</sup>, 총무동 신항매립으로 0.67km<sup>2</sup>, 06.3.13 영산강하구언 도로확장공사로 0.03km<sup>2</sup>,가 증가해 총 면적 47.95km<sup>2</sup>가 되었다.




## II

# 토지 및 기후



## Land and Climate

- 
1. 위 치
  2. 행정구역
  3. 토지 지목별 현황
  4. 일기일수
  5. 기상개황
  6. 강 수 량
  7. 해안선 및 도서



### 1. 위 치 Location

| 시청 소재지               | 단   | 경도와 위도의 극점 |                   |                  | 면 적                  |
|----------------------|-----|------------|-------------------|------------------|----------------------|
|                      |     | 지 명        | 경 도               | 북 위              |                      |
| 목포시<br>용당동<br>1188-2 | 동 단 | 옥암동        | 동 경<br>126°27'25" | 북 위<br>34°48'26" | 47.95km <sup>2</sup> |
|                      | 서 단 | 충무동<br>외달도 | 동 경<br>126°17'29" | 북 위<br>34°49'30" |                      |
|                      | 남 단 | 충무동<br>허사도 | 동 경<br>126°21'43" | 북 위<br>34°44'31" |                      |
|                      | 북 단 | 대양동        | 동 경<br>126°23'59" | 북 위<br>34°50'27" |                      |

○ 지 형

- 우리고장 최고 자랑거리 가운데 하나인 유달산은, 호남의 등줄기인 노령산맥의 끝으로써 노령산맥을 거슬러 올라가면 소백산맥을 지나 태백산맥에 닿으니 이는 곧 태백산맥의 종착지라 할 수 있다.
- 노령산맥에서 시작된 영산강 줄기는 나주평야를 지나 목포에 이르러 바다로 흘러간다.  
시가지의 동쪽은 부주산(158m), 서쪽은 유달산(228m)으로 둘러싸여 있고, 남쪽으로는 영산강 하구에 맞닿아 주위에 13개의 크고 작은 섬이 있어 자연항의 조건을 갖추고 있다.
- 이 지방 최고 어항의 하나로 커다란 역할을 맡고 있는 목포항은新安군, 海南군등의 다도해를 잇는 연안 항로의 중심지로서 제주도를 비롯하여 인근에 있는 165개의섬 (목포 항만청 관내 유인도 258개 섬가운데 46%임)에 여객선을 운항하고 있다.

## 2. 행정 구역

### Area and Number of Administrative Units

단위 : 개

Unit : Number

| 연<br>동<br>별<br>별 | 면<br>적<br>(km <sup>2</sup> ) | 구<br>성<br>비<br>(%) | 시 Si     |                 |    |                          |           |            |              |           |       | 출장소              |                  |      |
|------------------|------------------------------|--------------------|----------|-----------------|----|--------------------------|-----------|------------|--------------|-----------|-------|------------------|------------------|------|
|                  |                              |                    | 시        |                 | 구  | 동                        |           | 통          | 반            | 자연<br>마을  | 시·도   | 시군구              | 읍·면              |      |
|                  |                              |                    | 시        | 구 <sup>1)</sup> |    | 행정<br>Admin-<br>istrativ | 법정        |            |              |           |       |                  |                  | 시,Do |
| Year&<br>Dong    | Area                         | Composition        | Si       | 구 <sup>1)</sup> | Gu | Admin-<br>istrativ       | Legal     | Tong       | Ban          | Village   | Si,Do | Si,Gun<br>and Gu | Eup and<br>Myeon |      |
| 2001             | 47.23                        | 100                | 1        | -               | -  | 26                       | 44        | 512        | 2,160        | 47        | -     | -                | -                |      |
| 2002             | 47.24                        | 100                | 1        | -               | -  | 26                       | 44        | 512        | 2,160        | 47        | -     | -                | -                |      |
| 2003             | 47.26                        | 100                | 1        | -               | -  | 26                       | 44        | 512        | 2,160        | 47        | -     | -                | -                |      |
| 2004             | 47.92                        | 100                | 1        | -               | -  | 26                       | 44        | 527        | 2,283        | 47        | -     | -                | -                |      |
| 2005             | 47.92                        | 100                | 1        | -               | -  | 26                       | 44        | 544        | 2,358        | 47        | -     | -                | -                |      |
| <b>2006</b>      | <b>47.95</b>                 | <b>100</b>         | <b>1</b> | -               | -  | <b>22</b>                | <b>64</b> | <b>543</b> | <b>2,354</b> | <b>38</b> | -     | -                | -                |      |
| 용당1동             | 1.45                         | 3.02               | -        | -               | -  | 1                        | 2         | 47         | 200          | -         | -     | -                | -                |      |
| 용당2동             | 0.91                         | 1.90               | -        | -               | -  | 1                        | -         | 23         | 90           | -         | -     | -                | -                |      |
| 연 동              | 0.67                         | 1.40               | -        | -               | -  | 1                        | 1         | 24         | 103          | -         | -     | -                | -                |      |
| 산 정 동            | 0.76                         | 1.58               | -        | -               | -  | 1                        | 1         | 23         | 95           | 4         | -     | -                | -                |      |
| 연 산 동            | 2.88                         | 6.01               | -        | -               | -  | 1                        | -         | 12         | 56           | 4         | -     | -                | -                |      |
| 원 산 동            | 0.62                         | 1.29               | -        | -               | -  | 1                        | -         | 34         | 170          | -         | -     | -                | -                |      |
| 대 성 동            | 0.34                         | 0.71               | -        | -               | -  | 1                        | 2         | 16         | 66           | -         | -     | -                | -                |      |
| 목 원 동            | 1.48                         | 3.09               | -        | -               | -  | 1                        | 11        | 38         | 158          | -         | -     | -                | -                |      |
| 동 명 동            | 0.79                         | 1.65               | -        | -               | -  | 1                        | 4         | 23         | 89           | -         | -     | -                | -                |      |
| 삼 학 동            | 0.82                         | 1.71               | -        | -               | -  | 1                        | -         | 18         | 77           | -         | -     | -                | -                |      |
| 만 호 동            | 0.84                         | 1.75               | -        | -               | -  | 1                        | 29        | 16         | 69           | -         | -     | -                | -                |      |
| 유 달 동            | 12.50                        | 26.07              | -        | -               | -  | 1                        | 9         | 29         | 113          | 11        | -     | -                | -                |      |
| 죽 교 동            | 0.75                         | 1.56               | -        | -               | -  | 1                        | -         | 17         | 72           | -         | -     | -                | -                |      |
| 북 향 동            | 0.67                         | 1.40               | -        | -               | -  | 1                        | -         | 27         | 118          | -         | -     | -                | -                |      |
| 용 해 동            | 2.11                         | 4.40               | -        | -               | -  | 1                        | 1         | 32         | 142          | 2         | -     | -                | -                |      |
| 이 로 동            | 1.93                         | 4.03               | -        | -               | -  | 1                        | -         | 18         | 73           | 1         | -     | -                | -                |      |
| 상 동              | 3.12                         | 6.51               | -        | -               | -  | 1                        | 2         | 37         | 170          | 2         | -     | -                | -                |      |
| 하 당 동            | 1.20                         | 2.50               | -        | -               | -  | 1                        | -         | 21         | 82           | -         | -     | -                | -                |      |
| 신 흥 동            | 1.80                         | 3.75               | -        | -               | -  | 1                        | -         | 31         | 146          | -         | -     | -                | -                |      |
| 삼 향 동            | 7.70                         | 16.06              | -        | -               | -  | 1                        | 1         | 16         | 65           | 9         | -     | -                | -                |      |
| 옥 압 동            | 2.49                         | 5.19               | -        | -               | -  | 1                        | 1         | 18         | 74           | 4         | -     | -                | -                |      |
| 부 흥 동            | 2.12                         | 4.42               | -        | -               | -  | 1                        | -         | 23         | 126          | 1         | -     | -                | -                |      |

주: 1) 비자치구

자료: 자치행정과

### 3. 토지 지목별 현황 Area of Land Category

단위 : m<sup>2</sup>

Unit : m<sup>2</sup>

| 연 별 동 별        | 합 계<br>Total        | 전<br>Dry paddy     | 답<br>Rice paddy    | 과 수 원<br>Orchard | 목장용지<br>Pasture | 임 야<br>Forest field |
|----------------|---------------------|--------------------|--------------------|------------------|-----------------|---------------------|
| 2 0 0 1        | 47,231,408.7        | 9,076,830.0        | 3,760,190.0        | 4,218.0          | -               | 12,749,913.0        |
| 2 0 0 2        | 47,239,655.2        | 8,938,348.0        | 3,691,246.0        | 4,218.0          | -               | 12,643,716.0        |
| 2 0 0 3        | 47,256,072.7        | 8,781,300.0        | 3,650,274.0        | 4,218.0          | -               | 12,540,816.0        |
| 2 0 0 4        | 47,924,706.5        | 8,597,460.0        | 3,578,298.0        | 4,218.0          | -               | 12,435,158.0        |
| 2 0 0 5        | 47,923,248.6        | 8,439,619.0        | 3,394,096.0        | 4,218.0          | 2,330.0         | 12,335,661.0        |
| <b>2 0 0 6</b> | <b>47,946,781.6</b> | <b>8,405,909.0</b> | <b>3,370,181.0</b> | <b>6,707.0</b>   | <b>2,330.0</b>  | <b>12,332,622.0</b> |
| 용 당 동          | 1,942,695.5         | 139,974.0          | 5,239.0            | -                | -               | 48,387.0            |
| 산 정 동          | 4,449,892.3         | 183,974.3          | 2,086.0            | -                | -               | 190,034.0           |
| 연 산 동          | 3,200,305.0         | 900,632.0          | 149,002.0          | -                | -               | 357,389.0           |
| 대 성 동          | 263,717.0           | 4,030.0            | -                  | -                | -               | 199.0               |
| 양 동            | 145,840.0           | 744.0              | -                  | -                | -               | -                   |
| 북 교 동          | 107,162.8           | -                  | -                  | -                | -               | -                   |
| 남 교 동          | 101,743.3           | -                  | -                  | -                | -               | -                   |
| 호 남 동          | 387,747.7           | -                  | -                  | -                | -               | -                   |
| 대 안 동          | 40,834.0            | -                  | -                  | -                | -               | -                   |
| 창 평 동          | 22,042.0            | -                  | -                  | -                | -               | -                   |
| 명 룬 동          | 33,178.0            | -                  | -                  | -                | -               | -                   |
| 죽 동            | 92,751.6            | -                  | -                  | -                | -               | -                   |
| 무 안 동          | 37,193.3            | -                  | -                  | -                | -               | -                   |
| 측 후 동          | 28,460.1            | -                  | -                  | -                | -               | -                   |
| 상락동1가          | 18,820.7            | -                  | -                  | -                | -               | -                   |
| 상락동2가          | 22,591.4            | -                  | -                  | -                | -               | -                   |
| 북 만 동          | 19,870.8            | -                  | -                  | -                | -               | -                   |
| 동 명 동          | 112,064.1           | -                  | -                  | -                | -               | -                   |
| 광동 1 가         | 10,822.4            | -                  | -                  | -                | -               | -                   |
| 광동 2 가         | 5,868.1             | -                  | -                  | -                | -               | -                   |
| 광동 3 가         | 8,876.5             | -                  | -                  | -                | -               | -                   |
| 영해동1가          | 17,721.6            | -                  | -                  | -                | -               | -                   |
| 영해동2가          | 8,003.1             | -                  | -                  | -                | -               | -                   |
| 행복동1가          | 16,729.5            | -                  | -                  | -                | -               | -                   |
| 행복동2가          | 9,093.9             | -                  | -                  | -                | -               | -                   |
| 축복동1가          | 11,333.0            | -                  | -                  | -                | -               | -                   |
| 축복동2가          | 9,097.6             | -                  | -                  | -                | -               | -                   |
| 축복동3가          | 8,931.9             | -                  | -                  | -                | -               | -                   |
| 보광동1가          | 11,339.9            | -                  | -                  | -                | -               | -                   |
| 보광동2가          | 9,325.0             | -                  | -                  | -                | -               | -                   |
| 보광동3가          | 9,640.3             | -                  | -                  | -                | -               | -                   |

### 3. 토지 지 목 별 현 황 (속)

#### Area of Land Category(Cont'd)

단위 : m<sup>2</sup>Unit : m<sup>2</sup>

| 연<br>동      | 별<br>별 | 광천지<br>Mineral<br>Spring site | 염 전<br>Saltern   | 대 지<br>Building site | 공장용지<br>Factory site | 학교용지<br>School site | 주 차 장<br>Parking lot |
|-------------|--------|-------------------------------|------------------|----------------------|----------------------|---------------------|----------------------|
| 2001        |        | -                             | 973,131.0        | 9,481,667.5          | 1,031,573.2          | 1,265,303.5         | -                    |
| 2002        |        | -                             | 949,680.0        | 9,562,984.2          | 991,137.3            | 1,297,290.9         | 30,566.7             |
| 2003        |        | -                             | 931,179.0        | 9,726,585.2          | 970,482.3            | 1,296,978.9         | 47,959.9             |
| 2004        |        | -                             | 921,464.0        | 10,233,656.1         | 951,468.3            | 1,300,071.9         | 52,007.4             |
| 2005        |        | -                             | 898,756.0        | 10,356,353.4         | 926,514.7            | 1,352,698.0         | 69,181.5             |
| <b>2006</b> |        | -                             | <b>898,756.0</b> | <b>10,391,241.5</b>  | <b>910,923.8</b>     | <b>1,367,008.0</b>  | <b>73,176.5</b>      |
| 용 당         | 동      | -                             | -                | 950,648.5            | -                    | 216,972.5           | 879.8                |
| 산 정         | 동      | -                             | -                | 2,482,039.4          | 21,083.0             | 126,655.2           | 1,983.6              |
| 연 산         | 동      | -                             | 50,073.0         | 278,143.7            | 642,386.3            | 22,925.4            | 23,348.0             |
| 대 성         | 동      | -                             | -                | 160,182.0            | -                    | 33,147.0            | 61.0                 |
| 양 교         | 동      | -                             | -                | 93,060.0             | -                    | 24,314.0            | 146.0                |
| 북 교         | 동      | -                             | -                | 76,920.8             | -                    | 7,485.0             | -                    |
| 남 교         | 동      | -                             | -                | 77,787.2             | -                    | -                   | 188.5                |
| 호 남         | 동      | -                             | -                | 116,247.3            | -                    | 32,200.9            | 2,662.0              |
| 대 안         | 동      | -                             | -                | 30,867.0             | -                    | -                   | -                    |
| 창 평         | 동      | -                             | -                | 15,240.0             | -                    | -                   | -                    |
| 명 룬         | 동      | -                             | -                | 20,128.0             | -                    | -                   | 344.0                |
| 죽           | 동      | -                             | -                | 67,730.2             | -                    | -                   | 2,400.9              |
| 무 안         | 동      | -                             | -                | 23,141.3             | -                    | -                   | -                    |
| 측 후         | 동      | -                             | -                | 18,984.0             | -                    | -                   | 168.6                |
| 상락동1가       |        | -                             | -                | 14,642.2             | -                    | -                   | -                    |
| 상락동2가       |        | -                             | -                | 16,601.3             | -                    | -                   | -                    |
| 북 만         | 동      | -                             | -                | 14,971.5             | -                    | -                   | 406.2                |
| 동 명         | 동      | -                             | -                | 81,265.3             | -                    | -                   | 43.0                 |
| 광동 1 가      |        | -                             | -                | 5,736.3              | -                    | -                   | 1,768.6              |
| 광동 2 가      |        | -                             | -                | 2,590.6              | -                    | -                   | -                    |
| 광동 3 가      |        | -                             | -                | 3,481.5              | -                    | -                   | -                    |
| 영해동1가       |        | -                             | -                | 9,769.1              | -                    | -                   | -                    |
| 영해동2가       |        | -                             | -                | 6,436.2              | -                    | -                   | -                    |
| 행복동1가       |        | -                             | -                | 11,262.8             | -                    | -                   | -                    |
| 행복동2가       |        | -                             | -                | 7,166.6              | -                    | -                   | -                    |
| 축복동1가       |        | -                             | -                | 6,368.6              | -                    | -                   | -                    |
| 축복동2가       |        | -                             | -                | 4,408.1              | -                    | -                   | -                    |
| 축복동3가       |        | -                             | -                | 6,700.5              | -                    | -                   | -                    |
| 보광동1가       |        | -                             | -                | 6,542.8              | -                    | -                   | -                    |
| 보광동2가       |        | -                             | -                | 7,516.7              | -                    | -                   | -                    |
| 보광동3가       |        | -                             | -                | 7,692.3              | -                    | -                   | -                    |



### 3. 토지 지 목 별 현 황(속) Area of Land Category(Cont'd)

단위 : m<sup>2</sup>

Unit : m<sup>2</sup>

| 연<br>동      | 별<br>별 | 주유소용지<br>Service tation<br>site | 창고용지<br>Warehouse<br>site | 도<br>로<br>Road     | 철도용지<br>Railway  | 하<br>천<br>River | 제<br>방<br>Bank   |
|-------------|--------|---------------------------------|---------------------------|--------------------|------------------|-----------------|------------------|
| 2001        |        | -                               | -                         | 4,511,398.5        | 424,228.5        | 18,598.0        | 156,690.7        |
| 2002        |        | 44,686.5                        | 6,963.0                   | 4,854,721.9        | 408,239.5        | 18,155.0        | 156,171.7        |
| 2003        |        | 56,016.6                        | 17,788.1                  | 4,999,591.1        | 405,387.5        | 18,155.0        | 156,171.7        |
| 2004        |        | 59,781.6                        | 19,508.1                  | 5,148,822.5        | 406,353.5        | 18,155.0        | 149,893.7        |
| 2005        |        | 74,643.6                        | 30,413.1                  | 5,242,976.2        | 406,313.5        | 18,155.0        | 155,000.7        |
| <b>2006</b> |        | <b>80,699.6</b>                 | <b>40,646.5</b>           | <b>5,268,176.3</b> | <b>406,313.5</b> | <b>18,155.0</b> | <b>155,000.7</b> |
| 용           | 당 동    | 4,806.0                         | 3,631.4                   | 396,444.0          | 37,824.1         | -               | 1,828.0          |
| 산           | 정 동    | 22,491.1                        | 1,730.4                   | 889,479.6          | 51,166.3         | -               | 26,109.4         |
| 연           | 산 동    | 9,785.0                         | 5,546.0                   | 354,891.6          | -                | -               | 10,834.0         |
| 대           | 성 동    | 1,221.0                         | 107.0                     | 61,370.0           | -                | -               | -                |
| 양           | 동      | -                               | -                         | 24,796.0           | -                | -               | -                |
| 북           | 교 동    | -                               | -                         | 13,918.0           | -                | -               | -                |
| 남           | 교 동    | -                               | -                         | 22,716.3           | -                | -               | -                |
| 호           | 남 동    | -                               | -                         | 50,866.2           | 170,566.8        | -               | -                |
| 대           | 안 동    | -                               | -                         | 9,967.0            | -                | -               | -                |
| 창           | 평 동    | -                               | -                         | 6,802.0            | -                | -               | -                |
| 명           | 륜 동    | -                               | -                         | 11,814.0           | -                | -               | -                |
| 죽           | 동      | -                               | -                         | 19,281.4           | -                | -               | -                |
| 무           | 안 동    | -                               | -                         | 7,619.1            | -                | -               | -                |
| 측           | 후 동    | -                               | -                         | 3,181.9            | -                | -               | -                |
| 상           | 락동1가   | -                               | -                         | 4,171.9            | 6.6              | -               | -                |
| 상           | 락동2가   | -                               | -                         | 5,990.1            | -                | -               | -                |
| 복           | 만 동    | -                               | -                         | 2,789.1            | -                | -               | -                |
| 동           | 명 동    | -                               | 1,404.7                   | 27,802.2           | 1,056.9          | -               | -                |
| 광           | 동 1 가  | -                               | -                         | 2,548.0            | 469.5            | -               | -                |
| 광           | 동 2 가  | -                               | -                         | 1,175.1            | 2,102.4          | -               | -                |
| 광           | 동 3 가  | -                               | 1,504.1                   | 1,966.9            | 1,924.0          | -               | -                |
| 영           | 해동1가   | -                               | -                         | 4,177.4            | -                | -               | -                |
| 영           | 해동2가   | -                               | -                         | 1,566.9            | -                | -               | -                |
| 행           | 복동1가   | -                               | -                         | 3,769.6            | -                | -               | -                |
| 행           | 복동2가   | -                               | -                         | 1,927.3            | -                | -               | -                |
| 축           | 복동1가   | -                               | -                         | 4,125.0            | 839.4            | -               | -                |
| 축           | 복동2가   | -                               | -                         | 1,681.3            | 13.2             | -               | -                |
| 축           | 복동3가   | -                               | -                         | 1,563.6            | 667.8            | -               | -                |
| 보           | 광동1가   | -                               | -                         | 2,803.3            | -                | -               | -                |
| 보           | 광동2가   | -                               | -                         | 1,808.3            | -                | -               | -                |
| 보           | 광동3가   | -                               | -                         | 1,948.0            | -                | -               | -                |

### 3. 토지지목별 현황(속)

#### Area of Land Category(Cont'd)

단위 : m<sup>2</sup>Unit : m<sup>2</sup>

| 연 별 동 별        | 구 거<br>Ditch     | 유 지<br>Marsh     | 양어장<br>Fish farm | 수도용지<br>Water reservoirs | 공 원<br>Park      | 체육용지<br>Sporting facility site |
|----------------|------------------|------------------|------------------|--------------------------|------------------|--------------------------------|
| 2 0 0 1        | 676,993.5        | 261,186.0        | -                | 215,229.0                | 159,212.8        | 122,755.5                      |
| 2 0 0 2        | 665,745.4        | 256,861.0        | -                | 214,563.0                | 159,212.8        | 122,755.5                      |
| 2 0 0 3        | 664,371.4        | 255,166.0        | -                | 213,659.0                | 159,212.8        | 122,755.5                      |
| 2 0 0 4        | 669,937.0        | 241,876.0        | 4,788.0          | 213,426.0                | 200,057.2        | 128,352.9                      |
| 2 0 0 5        | 667,292.1        | 252,481.0        | 4,788.0          | 213,426.0                | 260,772.5        | 219,149.9                      |
| <b>2 0 0 6</b> | <b>667,119.1</b> | <b>252,438.0</b> | <b>4,788.0</b>   | <b>213,473.0</b>         | <b>260,772.5</b> | <b>219,149.9</b>               |
| 용 당 동          | 34,844.3         | 5,518.0          | -                | 4,192.0                  | 4,645.6          | 67,582.9                       |
| 산 정 동          | 41,044.4         | 473.0            | -                | 10,649.0                 | 14,226.9         | -                              |
| 연 산 동          | 2,548.8          | 22,143.0         | -                | -                        | 18,841.4         | -                              |
| 대 성 동          | 403.0            | -                | -                | 337.0                    | -                | -                              |
| 양 동            | -                | -                | -                | -                        | -                | -                              |
| 북 교 동          | 1,974.3          | -                | -                | -                        | -                | -                              |
| 남 교 동          | 1,051.3          | -                | -                | -                        | -                | -                              |
| 호 남 동          | 4,754.5          | -                | -                | -                        | -                | -                              |
| 대 안 동          | -                | -                | -                | -                        | -                | -                              |
| 창 평 동          | -                | -                | -                | -                        | -                | -                              |
| 명 룬 동          | 892.0            | -                | -                | -                        | -                | -                              |
| 죽 동            | 1,196.1          | -                | -                | -                        | -                | -                              |
| 무 안 동          | -                | -                | -                | -                        | -                | -                              |
| 측 후 동          | -                | -                | -                | -                        | -                | -                              |
| 상락동1가          | -                | -                | -                | -                        | -                | -                              |
| 상락동2가          | -                | -                | -                | -                        | -                | -                              |
| 북 만 동          | -                | -                | -                | -                        | -                | -                              |
| 동 명 동          | -                | -                | -                | -                        | -                | -                              |
| 광동 1 가         | -                | -                | -                | -                        | -                | -                              |
| 광동 2 가         | -                | -                | -                | -                        | -                | -                              |
| 광동 3 가         | -                | -                | -                | -                        | -                | -                              |
| 영해동1가          | -                | -                | -                | -                        | -                | -                              |
| 영해동2가          | -                | -                | -                | -                        | -                | -                              |
| 행복동1가          | -                | -                | -                | -                        | -                | -                              |
| 행복동2가          | -                | -                | -                | -                        | -                | -                              |
| 축복동1가          | -                | -                | -                | -                        | -                | -                              |
| 축복동2가          | -                | -                | -                | -                        | -                | -                              |
| 축복동3가          | -                | -                | -                | -                        | -                | -                              |
| 보광동1가          | -                | -                | -                | -                        | -                | -                              |
| 보광동2가          | -                | -                | -                | -                        | -                | -                              |
| 보광동3가          | -                | -                | -                | -                        | -                | -                              |

### 3. 토지 지 목 별 현 황(속) Area of Land Category(Cont'd)

단위 : m<sup>2</sup>

Unit : m<sup>2</sup>

| 연 별 동 별     | 유원지<br>Recreation area | 종교용지<br>Religious site | 사적지<br>Historical site | 묘 지<br>Grave yard | 잡종지<br>Miscellaneous site |
|-------------|------------------------|------------------------|------------------------|-------------------|---------------------------|
| 2001        | -                      | 114,999.2              | -                      | 161,532.0         | 2,065,758.8               |
| 2002        | -                      | 130,385.5              | -                      | 160,404.0         | 1,931,603.3               |
| 2003        | -                      | 139,510.4              | -                      | 160,333.0         | 1,938,161.3               |
| 2004        | -                      | 147,000.4              | -                      | 158,944.0         | 2,284,008.9               |
| 2005        | -                      | 170,917.6              | -                      | 157,657.0         | 2,269,834.8               |
| <b>2006</b> | -                      | <b>175,850.3</b>       | -                      | <b>154,577.0</b>  | <b>2,270,767.4</b>        |
| 용 당 동       | -                      | 12,487.4               | -                      | 929.0             | 5,862.0                   |
| 산 정 동       | -                      | 29,859.5               | -                      | 1,204.0           | 353,603.2                 |
| 연 산 동       | -                      | 5,376.0                | -                      | 46,890.0          | 299,549.8                 |
| 대 성 동       | -                      | -                      | -                      | -                 | 2,660.0                   |
| 양 교 동       | -                      | 2,436.0                | -                      | -                 | 344.0                     |
| 북 교 동       | -                      | 6,864.7                | -                      | -                 | -                         |
| 남 교 동       | -                      | -                      | -                      | -                 | -                         |
| 호 남 동       | -                      | 8,205.0                | -                      | -                 | 2,245.0                   |
| 대 안 동       | -                      | -                      | -                      | -                 | -                         |
| 창 평 동       | -                      | -                      | -                      | -                 | -                         |
| 명 룬 동       | -                      | -                      | -                      | -                 | -                         |
| 죽 동         | -                      | 1,938.5                | -                      | -                 | 204.5                     |
| 무 안 동       | -                      | 6,423.0                | -                      | -                 | 9.9                       |
| 측 후 동       | -                      | 3,315.7                | -                      | -                 | 2,809.9                   |
| 상락동1가       | -                      | -                      | -                      | -                 | -                         |
| 상락동2가       | -                      | -                      | -                      | -                 | -                         |
| 복 만 동       | -                      | 1,704.0                | -                      | -                 | -                         |
| 동 명 동       | -                      | -                      | -                      | -                 | 492.0                     |
| 광동 1 가      | -                      | -                      | -                      | -                 | 300.0                     |
| 광동 2 가      | -                      | -                      | -                      | -                 | -                         |
| 광동 3 가      | -                      | -                      | -                      | -                 | -                         |
| 영해동1가       | -                      | -                      | -                      | -                 | 3,775.1                   |
| 영해동2가       | -                      | -                      | -                      | -                 | -                         |
| 행복동1가       | -                      | -                      | -                      | -                 | 1,697.1                   |
| 행복동2가       | -                      | -                      | -                      | -                 | -                         |
| 축복동1가       | -                      | -                      | -                      | -                 | -                         |
| 축복동2가       | -                      | -                      | -                      | -                 | 2,995.0                   |
| 축복동3가       | -                      | -                      | -                      | -                 | -                         |
| 보광동1가       | -                      | -                      | -                      | -                 | 1,993.8                   |
| 보광동2가       | -                      | -                      | -                      | -                 | -                         |
| 보광동3가       | -                      | -                      | -                      | -                 | -                         |

### 3. 토지 지 목 별 현 황

#### Area of Land Category

단위 : m<sup>2</sup>Unit : m<sup>2</sup>

| 연 별 동 별 | 합 계<br>Total | 전<br>Dry paddy | 답<br>Rice paddy | 과 수 원<br>Orchard | 목장용지<br>Pasture | 임 야<br>Forest field |
|---------|--------------|----------------|-----------------|------------------|-----------------|---------------------|
| 유 달 동   | 53,113.8     | 234.7          | -               | -                | -               | -                   |
| 대의동1가   | 7,041.3      | -              | -               | -                | -               | -                   |
| 대의동2가   | 57,625.1     | -              | -               | -                | -               | -                   |
| 대의동3가   | 7,736.0      | -              | -               | -                | -               | -                   |
| 중앙동1가   | 8,548.9      | -              | -               | -                | -               | -                   |
| 중앙동2가   | 12,548.8     | -              | -               | -                | -               | -                   |
| 중앙동3가   | 12,350.2     | -              | -               | -                | -               | -                   |
| 만 호 동   | 31,767.4     | -              | -               | -                | -               | 793.0               |
| 수강동1가   | 7,065.2      | -              | -               | -                | -               | -                   |
| 수강동2가   | 4,829.7      | -              | -               | -                | -               | -                   |
| 해안동1가   | 42,155.9     | -              | -               | -                | -               | -                   |
| 해안동2가   | 16,358.5     | -              | -               | -                | -               | -                   |
| 해안동3가   | 17,629.9     | -              | -               | -                | -               | -                   |
| 해안동4가   | 25,189.8     | -              | -               | -                | -               | -                   |
| 항 동     | 65,000.7     | -              | -               | -                | -               | -                   |
| 중 동 1 가 | 8,958.2      | -              | -               | -                | -               | -                   |
| 중 동 2 가 | 14,660.0     | -              | -               | -                | -               | -                   |
| 유 동     | 18,240.6     | -              | -               | -                | -               | -                   |
| 금 동 1 가 | 5,978.6      | -              | -               | -                | -               | -                   |
| 금 동 2 가 | 10,726.9     | -              | -               | -                | -               | -                   |
| 경 동 1 가 | 13,282.0     | -              | -               | -                | -               | -                   |
| 경 동 2 가 | 15,290.1     | -              | -               | -                | -               | -                   |
| 서 산 동   | 223,401.0    | 33,132.0       | -               | -                | -               | 4,659.0             |
| 금 화 동   | 59,149.0     | -              | -               | -                | -               | 962.0               |
| 온 금 동   | 369,006.0    | 49,865.0       | -               | -                | -               | 100,220.0           |
| 죽 교 동   | 2,646,988.0  | 834,635.0      | 35,449.0        | -                | -               | 513,148.0           |
| 상 동     | 4,441,920.6  | 409,171.0      | 18,812.0        | -                | -               | 963,743.0           |
| 용 해 동   | 4,211,360.1  | 823,441.0      | 262,321.0       | -                | -               | 1,090,664.0         |
| 석 현 동   | 3,395,824.0  | 644,639.0      | 461,850.0       | -                | -               | 1,047,645.0         |
| 달 동     | 7,473,621.2  | 1,772,353.0    | 699,199.0       | 6,707.0          | 2,330.0         | 2,894,336.0         |
| 율 도 동   | 2,919,824.0  | 765,416.0      | 442,064.0       | -                | -               | 1,510,908.0         |
| 대 양 동   | 5,902,625.0  | 1,011,436.0    | 874,844.0       | -                | -               | 2,229,058.0         |
| 옥 암 동   | 4,683,272.7  | 832,232.0      | 419,315.0       | -                | -               | 1,380,477.0         |

자료 : 민원지적과

3. 토지 지 목 별 현 황(속)  
Area of Land Category(Cont'd)

단위 : m<sup>2</sup>

Unit : m<sup>2</sup>

| 연 별 동   | 광천지<br>Mineral Spring | 염 전<br>Saltern | 대 지<br>Building land | 공장용지<br>Factory site | 학교용지<br>School site | 주 차 장<br>Parking lot |
|---------|-----------------------|----------------|----------------------|----------------------|---------------------|----------------------|
| 유 달 동   | -                     | -              | 24,304.6             | -                    | 21,077.7            | -                    |
| 대의동1가   | -                     | -              | 5,170.2              | -                    | -                   | -                    |
| 대의동2가   | -                     | -              | 52,144.8             | -                    | -                   | -                    |
| 대의동3가   | -                     | -              | 5,639.5              | -                    | -                   | -                    |
| 중앙동1가   | -                     | -              | 5,757.4              | -                    | -                   | -                    |
| 중앙동2가   | -                     | -              | 9,434.8              | -                    | -                   | -                    |
| 중앙동3가   | -                     | -              | 9,266.0              | -                    | -                   | -                    |
| 만 호 동   | -                     | -              | 27,943.1             | -                    | -                   | -                    |
| 수강동1가   | -                     | -              | 4,209.3              | -                    | -                   | -                    |
| 수강동2가   | -                     | -              | 3,596.6              | -                    | -                   | -                    |
| 해안동1가   | -                     | -              | 34,433.7             | -                    | -                   | -                    |
| 해안동2가   | -                     | -              | 11,567.5             | -                    | -                   | -                    |
| 해안동3가   | -                     | -              | 13,167.1             | -                    | -                   | -                    |
| 해안동4가   | -                     | -              | 21,002.4             | -                    | -                   | -                    |
| 항 동     | -                     | -              | 46,899.2             | -                    | -                   | -                    |
| 중 동 1 가 | -                     | -              | 6,703.6              | -                    | -                   | -                    |
| 중 동 2 가 | -                     | -              | 8,006.2              | -                    | 3,563.6             | -                    |
| 유 동     | -                     | -              | 12,246.9             | -                    | -                   | 99.2                 |
| 금 동 1 가 | -                     | -              | 4,262.9              | -                    | -                   | -                    |
| 금 동 2 가 | -                     | -              | 7,821.9              | -                    | -                   | -                    |
| 경 동 1 가 | -                     | -              | 9,900.2              | -                    | -                   | -                    |
| 경 동 2 가 | -                     | -              | 6,261.1              | -                    | 5,735.5             | -                    |
| 서 산 동   | -                     | -              | 109,910.0            | 1,113.0              | 27,533.0            | -                    |
| 금 화 동   | -                     | -              | 42,371.0             | -                    | -                   | 215.0                |
| 온 금 동   | -                     | -              | 108,402.0            | -                    | 13,162.0            | -                    |
| 죽 교 동   | -                     | 55,445.0       | 571,453.0            | 6,169.0              | 248,140.0           | -                    |
| 상 동     | -                     | -              | 1,477,954.2          | 46,783.0             | 184,154.6           | 31,425.6             |
| 용 해 동   | -                     | -              | 931,902.5            | 1,983.0              | 236,148.5           | 5,495.5              |
| 석 현 동   | -                     | -              | 522,092.0            | 113,662.0            | 59,068.0            | -                    |
| 달 동     | -                     | 618,611.0      | 534,244.6            | -                    | 17,294.0            | -                    |
| 울 도 동   | -                     | 47,444.0       | 39,158.0             | -                    | 6,714.0             | -                    |
| 대 양 동   | -                     | 127,183.0      | 290,687.0            | 4,729.0              | 18,753.0            | -                    |
| 옥 암 동   | -                     | -              | 809,056.4            | 73,015.5             | 61,964.1            | 1,541.0              |

### 3. 토 지 지 목 별 현 황(속) Area of Land Category(Cont'd)

단위 : m<sup>2</sup>Unit : m<sup>2</sup>

| 연 별 동 별 | 주유소용지<br>Service station site | 창고용지<br>Warehouse | 도 로<br>Road | 철도용지<br>Railway | 하 천<br>River | 제 방<br>Bank |
|---------|-------------------------------|-------------------|-------------|-----------------|--------------|-------------|
| 유 달 동   | -                             | -                 | 7,406.6     | -               | -            | -           |
| 대의동1가   | -                             | -                 | 1,871.1     | -               | -            | -           |
| 대의동2가   | -                             | -                 | 4,831.9     | -               | -            | -           |
| 대의동3가   | -                             | -                 | 2,050.2     | -               | -            | -           |
| 중앙동1가   | -                             | -                 | 1,956.0     | -               | -            | -           |
| 중앙동2가   | -                             | -                 | 3,114.0     | -               | -            | -           |
| 중앙동3가   | -                             | -                 | 2,829.7     | -               | -            | -           |
| 만 호 동   | -                             | -                 | 3,031.3     | -               | -            | -           |
| 수강동1가   | -                             | -                 | 2,855.9     | -               | -            | -           |
| 수강동2가   | -                             | -                 | 1,233.1     | -               | -            | -           |
| 해안동1가   | -                             | -                 | 5,600.2     | -               | -            | -           |
| 해안동2가   | -                             | 545.3             | 4,245.7     | -               | -            | -           |
| 해안동3가   | -                             | -                 | 4,462.8     | -               | -            | -           |
| 해안동4가   | -                             | -                 | 4,187.4     | -               | -            | -           |
| 향 동     | -                             | -                 | 10,531.8    | -               | -            | -           |
| 중 동 1 가 | -                             | -                 | 2,254.6     | -               | -            | -           |
| 중 동 2 가 | -                             | -                 | 2,997.6     | -               | -            | -           |
| 유 동     | -                             | 780.6             | 5,014.7     | -               | -            | -           |
| 금 동 1 가 | -                             | -                 | 1,715.7     | -               | -            | -           |
| 금 동 2 가 | -                             | 141.4             | 2,681.0     | -               | -            | -           |
| 경 동 1 가 | -                             | -                 | 3,381.8     | -               | -            | -           |
| 경 동 2 가 | -                             | -                 | 3,161.3     | -               | -            | -           |
| 서 산 동   | -                             | -                 | 37,019.0    | -               | -            | 126.0       |
| 금 화 동   | -                             | -                 | 12,962.0    | -               | -            | -           |
| 온 금 동   | -                             | -                 | 33,843.0    | -               | -            | -           |
| 죽 교 동   | 1,666.0                       | -                 | 252,425.0   | -               | -            | 5,715.0     |
| 상 동     | 3,758.5                       | 2,041.1           | 995,902.0   | 46,147.5        | -            | 1,214.0     |
| 용 해 동   | 5,215.0                       | 6,133.0           | 435,701.3   | 26,609.0        | -            | 18,372.3    |
| 석 현 동   | 18,031.0                      | 3,304.0           | 253,460.0   | 26,608.0        | -            | 6,582.0     |
| 달 동     | -                             | 889.0             | 218,337.6   | -               | -            | 24,708.0    |
| 울 도 동   | -                             | 602.0             | 34,373.0    | -               | -            | 12,215.0    |
| 대 양 동   | 10,691.0                      | 9,396.0           | 453,142.0   | -               | 18,155.0     | 18,231.0    |
| 옥 압 동   | 3,035.0                       | 2,890.5           | 514,635.9   | 40,312.0        | -            | 29,066.0    |

3. 토지 지 목 별 현 황(속)  
Area of Land Category(Cont'd)

| 연 별 동 별 | 구 거<br>Ditch | 유 지<br>Marsh | 양어장<br>Fish farm | 수도용지<br>Water reservoirs | 공 원<br>Parks | 체육용지<br>Sporting facility |
|---------|--------------|--------------|------------------|--------------------------|--------------|---------------------------|
| 유 달 동   | 9.9          | -            | -                | -                        | -            | -                         |
| 대의동1가   | -            | -            | -                | -                        | -            | -                         |
| 대의동2가   | -            | -            | -                | -                        | -            | -                         |
| 대의동3가   | 46.3         | -            | -                | -                        | -            | -                         |
| 중앙동1가   | -            | -            | -                | -                        | -            | -                         |
| 중앙동2가   | -            | -            | -                | -                        | -            | -                         |
| 중앙동3가   | 254.5        | -            | -                | -                        | -            | -                         |
| 만 호 동   | -            | -            | -                | -                        | -            | -                         |
| 수강동1가   | -            | -            | -                | -                        | -            | -                         |
| 수강동2가   | -            | -            | -                | -                        | -            | -                         |
| 해안동1가   | -            | -            | -                | -                        | -            | -                         |
| 해안동2가   | -            | -            | -                | -                        | -            | -                         |
| 해안동3가   | -            | -            | -                | -                        | -            | -                         |
| 해안동4가   | -            | -            | -                | -                        | -            | -                         |
| 향 동     | 634.7        | -            | -                | -                        | -            | -                         |
| 중 동 1 가 | -            | -            | -                | -                        | -            | -                         |
| 중 동 2 가 | 92.6         | -            | -                | -                        | -            | -                         |
| 유 동     | 99.2         | -            | -                | -                        | -            | -                         |
| 금 동 1 가 | -            | -            | -                | -                        | -            | -                         |
| 금 동 2 가 | 82.6         | -            | -                | -                        | -            | -                         |
| 경 동 1 가 | -            | -            | -                | -                        | -            | -                         |
| 경 동 2 가 | 132.2        | -            | -                | -                        | -            | -                         |
| 서 산 동   | 288.0        | -            | -                | 1,337.0                  | -            | -                         |
| 금 화 동   | -            | -            | -                | -                        | -            | -                         |
| 온 금 동   | 1,640.0      | -            | -                | 61,051.0                 | -            | -                         |
| 죽 교 동   | 46,313.0     | 8,619.0      | -                | 1,814.0                  | -            | -                         |
| 상 동     | 8,106.0      | 460.0        | -                | 44,146.0                 | 56,701.4     | 60,770.0                  |
| 용 해 동   | 107,587.3    | 6,226.0      | -                | 50,698.0                 | 23,097.9     | -                         |
| 석 현 동   | 62,654.0     | 16,754.0     | -                | 26,902.0                 | -            | -                         |
| 달 동     | 59,736.0     | 74,113.0     | 4,788.0          | -                        | 78,461.8     | -                         |
| 울 도 동   | 40,277.0     | 15,772.0     | -                | -                        | -            | -                         |
| 대 양 동   | 92,445.0     | 96,914.0     | -                | 4,233.0                  | -            | -                         |
| 옥 암 동   | 158,012.1    | 5,446.0      | -                | 8,114.0                  | 64,797.5     | 90,797.0                  |

자료 : 민원지적과

### 3. 토 지 지 목 별 현 황(속) Area of Land Category(Cont'd)

단위 : m<sup>2</sup>Unit : m<sup>2</sup>

| 연 별<br>동 별 | 유원지<br>Recreation area | 종교용지<br>Religious site | 사적지<br>Historical<br>site | 묘 지<br>Grave yard | 잡종지<br>Miscellaneous<br>area |
|------------|------------------------|------------------------|---------------------------|-------------------|------------------------------|
| 유 달 동      | -                      | -                      | -                         | -                 | 80.3                         |
| 대의동1가      | -                      | -                      | -                         | -                 | -                            |
| 대의동2가      | -                      | 648.4                  | -                         | -                 | -                            |
| 대의동3가      | -                      | -                      | -                         | -                 | -                            |
| 중앙동1가      | -                      | 835.5                  | -                         | -                 | -                            |
| 중앙동2가      | -                      | -                      | -                         | -                 | -                            |
| 중앙동3가      | -                      | -                      | -                         | -                 | -                            |
| 만 호 동      | -                      | -                      | -                         | -                 | -                            |
| 수강동1가      | -                      | -                      | -                         | -                 | -                            |
| 수강동2가      | -                      | -                      | -                         | -                 | -                            |
| 해안동1가      | -                      | -                      | -                         | -                 | 2,122.0                      |
| 해안동2가      | -                      | -                      | -                         | -                 | -                            |
| 해안동3가      | -                      | -                      | -                         | -                 | -                            |
| 해안동4가      | -                      | -                      | -                         | -                 | -                            |
| 향 동        | -                      | -                      | -                         | -                 | 6,935.0                      |
| 중 동 1 가    | -                      | -                      | -                         | -                 | -                            |
| 중 동 2 가    | -                      | -                      | -                         | -                 | -                            |
| 유 동        | -                      | -                      | -                         | -                 | -                            |
| 금 동 1 가    | -                      | -                      | -                         | -                 | -                            |
| 금 동 2 가    | -                      | -                      | -                         | -                 | -                            |
| 경 동 1 가    | -                      | -                      | -                         | -                 | -                            |
| 경 동 2 가    | -                      | -                      | -                         | -                 | -                            |
| 서 산 동      | -                      | 308.0                  | -                         | -                 | 7,976.0                      |
| 금 화 동      | -                      | -                      | -                         | -                 | 2,639.0                      |
| 온 금 동      | -                      | -                      | -                         | -                 | 823.0                        |
| 죽 교 동      | -                      | 20,650.0               | -                         | -                 | 45,347.0                     |
| 상 동        | -                      | 13,238.4               | -                         | 5,097.0           | 72,295.3                     |
| 용 해 동      | -                      | 28,679.0               | -                         | 28,420.0          | 122,665.8                    |
| 석 현 동      | -                      | 10,463.0               | -                         | 17,633.0          | 104,477.0                    |
| 달 동        | -                      | 425.0                  | -                         | 8,867.0           | 458,221.2                    |
| 율 도 동      | -                      | -                      | -                         | 942.0             | 3,939.0                      |
| 대 양 동      | -                      | 12,851.0               | -                         | 13,826.0          | 616,051.0                    |
| 옥 암 동      | -                      | 9,142.2                | -                         | 30,769.0          | 148,654.5                    |

자료 : 민원지적과



### 4. 일 기 일 수 Weather Days

단위 : 일

Unit : day

| 연<br>월<br>별 | 맑<br>음<br>Clear | 흐<br>림<br>Cloud | 강<br>수<br>Rain | 서<br>리<br>Frost | 안<br>개<br>Fog | 눈<br>Snow | 뇌<br>전<br>Thunder Storm | 폭<br>풍<br>Gale |
|-------------|-----------------|-----------------|----------------|-----------------|---------------|-----------|-------------------------|----------------|
| 2001        | 74              | 100             | 131            | 48              | 23            | 30        | 13                      | 12             |
| 2002        | 67              | 93              | 127            | 36              | 34            | 21        | 16                      | 14             |
| 2003        | 71              | 121             | 143            | 36              | 21            | 21        | 17                      | 16             |
| 2004        | 82              | 92              | 125            | 30              | 19            | 25        | 12                      | 32             |
| 2005        | 54              | 84              | 132            | 30              | 10            | 47        | 14                      | 10             |
| <b>2006</b> | <b>66</b>       | <b>98</b>       | <b>121</b>     | <b>35</b>       | <b>28</b>     | <b>21</b> | <b>14</b>               | <b>12</b>      |
| 1월          | 6               | 7               | 7              | 15              | -             | 4         | -                       | -              |
| 2월          | 3               | 9               | 12             | 7               | 2             | 6         | -                       | 5              |
| 3월          | 10              | 5               | 9              | 6               | 4             | 6         | -                       | 3              |
| 4월          | 4               | 7               | 13             | -               | 2             | -         | 2                       | 1              |
| 5월          | 5               | 13              | 11             | -               | 7             | -         | -                       | -              |
| 6월          | 2               | 10              | 11             | -               | 4             | -         | 4                       | -              |
| 7월          | -               | 22              | 16             | -               | 4             | -         | 3                       | -              |
| 8월          | 4               | 3               | 10             | -               | 1             | -         | 4                       | -              |
| 9월          | 6               | 7               | 9              | -               | -             | -         | -                       | -              |
| 10월         | 15              | 3               | 5              | -               | 3             | -         | -                       | -              |
| 11월         | 5               | 6               | 7              | -               | -             | -         | 1                       | 1              |
| 12월         | 6               | 6               | 11             | 7               | 1             | 5         | -                       | 2              |

자료 : 목포기상대

## 5. 기 상 개 황

### Summary of Meteorological Data

| 연 별         | 기 온 (°C)        |              |             |              |              | 강 수 량<br>(mm)  | 상 대 습 도 (%)       |           |
|-------------|-----------------|--------------|-------------|--------------|--------------|----------------|-------------------|-----------|
|             | Air temperature |              |             |              |              |                | Relative humidity |           |
| 월 별         | 평 균             | 평균최고         | 극점최고        | 평균최저         | 극점최저         | Precipitation  | 평 균               | 최 소       |
|             | Mean            | Maximum mean | Highest     | Minimum mean | Lowest       |                | Mean              | Minimum   |
| 2001        | 13.9            | 18.3         | 33.8        | 10.3         | -10.2        | 945.9          | 72                | 10        |
| 2002        | 13.9            | 18.0         | 32.7        | 10.5         | -3.5         | 1162.2         | 74                | 14        |
| 2003        | 13.8            | 17.7         | 32.0        | 10.6         | -9.3         | 1686.0         | 74                | 13        |
| 2004        | 14.0            | 18.5         | 34.6        | 10.4         | -7.8         | 1,483.3        | 71                | 12        |
| 2005        | 13.5            | 17.7         | 33.3        | 10.0         | -9.9         | 1,002.7        | 72                | 9         |
| <b>2006</b> | <b>14.1</b>     | <b>18.4</b>  | <b>34.8</b> | <b>10.5</b>  | <b>-10.1</b> | <b>1,288.3</b> | <b>73</b>         | <b>13</b> |
| 1월          | 2.4             | 6.2          | 13.5        | -0.7         | -6.3         | 15.8           | 71                | 32        |
| 2월          | 2.2             | 6.3          | 12.6        | -1.7         | -10.1        | 34.0           | 69                | 27        |
| 3월          | 6.5             | 11.4         | 18.0        | 2.0          | -4.1         | 27.9           | 65                | 13        |
| 4월          | 11.4            | 15.7         | 23.7        | 7.6          | 3.7          | 109.2          | 71                | 21        |
| 5월          | 17.3            | 21.9         | 27.3        | 13.7         | 10.3         | 247.3          | 77                | 29        |
| 6월          | 21.9            | 26.3         | 30.6        | 18.6         | 15.1         | 191.9          | 79                | 27        |
| 7월          | 25.0            | 27.9         | 32.0        | 23.0         | 20.5         | 333.3          | 86                | 55        |
| 8월          | 28.0            | 32.5         | 34.8        | 25.0         | 21.5         | 177.7          | 79                | 43        |
| 9월          | 20.7            | 25.2         | 30.4        | 17.0         | 13.8         | 54.9           | 75                | 33        |
| 10월         | 18.2            | 23.6         | 26.7        | 14.0         | 8.4          | 20.5           | 73                | 26        |
| 11월         | 10.9            | 15.2         | 21.9        | 7.1          | 0.3          | 33.8           | 65                | 27        |
| 12월         | 4.1             | 8.6          | 16.2        | 0.7          | -5.6         | 42.0           | 69                | 24        |

주 : 평균기온 및 평균습도는 매일 3시,6시, 9시,12시, 15시,18시, 21시,24시의 8회 관측치를 산출 평균한것임  
 자료 : 목포기상대

### 5. 기 상 개 황 (속) Summary of Meteorological Data(Cont'd)

| 연<br>월         | 평균해면기압<br>(hPa)<br>Air pressure of<br>mean sea level | 이슬점온도<br>(℃)<br>Mean dewpoint<br>temperature | 평균운량<br>(10%)<br>Mean<br>Cloud | 일조시간<br>Duration of<br>Sunshine | 최심신적설<br>(cm)<br>Maximum depth<br>of snowfall | 바 람 (m/s) Windspeed |                 |                                    |
|----------------|--|--|--------------------------------|---------------------------------|---|---------------------|-----------------|------------------------------------|
|                |  |  |                                |                                 |   | 평균풍속<br>Mean        | 최대풍속<br>Fastest | 최대순간풍속<br>maximum<br>instantaneous |
| 2 0 0 1        | 1,016.3  | 8.5  | 5.2                            | 2,206.3                         | 4.1   | 3.7                 | 17.2            | 24.0                               |
| 2 0 0 2        | 1,016.0  | 8.9  | 5.2                            | 1,990.4                         | 4.3   | 3.9                 | 29.1            | 37.8                               |
| 2 0 0 3        | 1,016.4  | 9.1  | 56                             | 1,881.1                         | 6.7   | 3.1                 | 20.8            | 28.9                               |
| 2 0 0 4        | 1,016.5  | 8.5  | 50                             | 2,258.3                         | 15.7  | 4.1                 | 17.2            | 25.3                               |
| 2 0 0 5        | 1,016.5  | 8.3  | 52                             | 2,133.5                         | 30.0  | 3.7                 | 19.3            | 26.8                               |
| <b>2 0 0 6</b> | <b>1,016.4</b>                                       | <b>9.1</b>                                   | <b>53</b>                      | <b>2,049.1</b>                  | <b>6.9</b>                                    | <b>3.7</b>          | <b>17.0</b>     | <b>27.1</b>                        |
| 1월             | 1,025.0  | -2.4   | 55                             | 139.7                           | 2.2   | 3.8                 | 13.1            | 18.5                               |
| 2월             | 1,026.3  | -3.3   | 56                             | 139.0                           | 6.9   | 5.1                 | 17.0            | 27.1                               |
| 3월             | 1,018.2  | -0.1   | 41                             | 223.4                           | 0.8   | 4.7                 | 16.5            | 23.1                               |
| 4월             | 1,012.5  | 6  | 52                             | 179.2                           | -   | 4.7                 | 15.0            | 22.5                               |
| 5월             | 1,012.7  | 13.1   | 60                             | 149.1                           | -   | 3.4                 | 11.1            | 19.4                               |
| 6월             | 1,007.8  | 17.8   | 61                             | 178.7                           | -   | 3.3                 | 12.0            | 20.1                               |
| 7월             | 1,006.4  | 22.4   | 79                             | 95.3                            | -   | 3.8                 | 10.4            | 18.7                               |
| 8월             | 1,008.2  | 23.7   | 48                             | 231.8                           | -   | 2.7                 | 8.7             | 14.7                               |
| 9월             | 1,014.1  | 15.9   | 54                             | 177.1                           | -   | 2.7                 | 11.9            | 17.9                               |
| 10월            | 1,018.8  | 13.1   | 30                             | 236.5                           | -   | 2.9                 | 12.0            | 17.9                               |
| 11월            | 1,019.9  | 4.5  | 49                             | 146.4                           | -   | 3.9                 | 14.5            | 25.4                               |
| 12월            | 1,026.7  | -1.2   | 52                             | 152.9                           | 1.3   | 3.6                 | 14.8            | 23.2                               |

주 : 평균기온 및 평균습도는 매일 3시,6시, 9시,12시, 15시,18시, 21시,24시의 8회 관측치를 산출 평균한것임  
자료 : 목포기상대

## 6. 강 수 량 Precipitation

단위:mm

Unit:mm

| 연도별         | 계<br>Total     | 1월<br>Jan    | 2월<br>Feb    | 3월<br>Mar   | 4월<br>Apr    | 5월<br>May    |             |
|-------------|----------------|--------------|--------------|-------------|--------------|--------------|-------------|
| 2001        | 945.9          | 47.5         | 79.8         | 18.7        | 32.0         | 28.5         |             |
| 2002        | 1,162.2        | 36.5         | 14.5         | 31.5        | 105.7        | 79.2         |             |
| 2003        | 1,686.0        | 41.5         | 41.7         | 75.3        | 195.2        | 147.9        |             |
| 2004        | 1,483.3        | 30.4         | 35.8         | 28.4        | 52.4         | 85.8         |             |
| 2005        | 1,002.5        | 18.4         | 39.1         | 64.0        | 55.9         | 81.6         |             |
| <b>2006</b> | <b>1,288.3</b> | <b>15.8</b>  | <b>34.0</b>  | <b>27.9</b> | <b>109.2</b> | <b>247.3</b> |             |
| 연도별         | 6월<br>Jun      | 7월<br>Jul    | 8월<br>Aug    | 9월<br>Sep   | 10월<br>Oct   | 11월<br>Nov   | 12월<br>Dec  |
| 2001        | 270.3          | 171.5        | 102.8        | 55.2        | 79.0         | 15.8         | 44.8        |
| 2002        | 97.0           | 201.2        | 384.6        | 108.8       | 53.0         | 27.5         | 22.7        |
| 2003        | 135.7          | 402.4        | 368.7        | 170.0       | 36.4         | 49.6         | 21.6        |
| 2004        | 217.2          | 375.4        | 351.4        | 226.2       | 4.8          | 38.8         | 36.7        |
| 2005        | 209.7          | 197.1        | 143.1        | 68.9        | 18.8         | 51.0         | 54.9        |
| <b>2006</b> | <b>191.9</b>   | <b>333.3</b> | <b>177.7</b> | <b>54.9</b> | <b>20.5</b>  | <b>33.8</b>  | <b>42.0</b> |

## 7. 해안선 및 도서 Coastline and Islands

| 연 별         | 해안선(km) Coastline |                 |               | 도서현황 Islands |                     |                           |                     |                      |                        |
|-------------|-------------------|-----------------|---------------|--------------|---------------------|---------------------------|---------------------|----------------------|------------------------|
|             | 계                 | 육지부<br>Mainland | 도서부<br>Island | 계            | 유인도(개)<br>Inhabited | 무인도(개)<br>Uninhabit<br>ed | 면적<br>(km2)<br>Area | 세 대 1)<br>Households | 인구(명) 1)<br>Population |
| 2001        | 71                | -               | 71            | 12           | 6                   | 6                         | 10                  | 452                  | 1,446                  |
| 2002        | 71                | -               | 71            | 12           | 6                   | 6                         | 10                  | 452                  | 1,451                  |
| 2003        | 71                | -               | 71            | 12           | 6                   | 6                         | 10                  | 423                  | 1,231                  |
| 2004        | 67                | -               | 67            | 11           | 6                   | 5                         | 10                  | 417                  | 1,168                  |
| 2005        | 79                | 30              | 49            | 11           | 6                   | 5                         | 10                  | 419                  | 1,086                  |
| <b>2006</b> | <b>71.40</b>      | <b>27.50</b>    | <b>43.90</b>  | <b>11.00</b> | <b>6.00</b>         | <b>5.00</b>               | <b>10.16</b>        | <b>419.00</b>        | <b>1,086.00</b>        |

주 : 1) 세대 및 인구는 주민등록인구통계 결과임.  
자료 : 해양수산과



Ⅲ

인 구

Population

1. 인구추이
2. 시·군별 세대 및 인구(주민등록)
3. 동별 세대 및 인구(최근년도)
4. 연령별(5세계급) 및 성별 인구
- 4-1. 동별(5세계급) 및 성별 인구
5. 사용방수별 가구(일반가구)
6. 인구동태
7. 인구이동
- 7-1. 동별 인구이동
8. 주요 국적별 외국인 등록현황
- 8-1. 외국인 연령별 등록현황





## 1. 인 구 추 이

### Population Trend

단위 : 세대, 명

Unit : household, Person

| 연 별<br>Year | 세 대 1)<br>No. of<br>households | 인 구<br>Population | 인 구            |                | 인구밀도                       |                               | 세대당 인구<br>Person<br>per<br>household | 65세 이상<br>고 령 자<br>Person 65 years<br>old and over | 외국인인구<br>Foreigner | 인 구        |             |
|-------------|--------------------------------|-------------------|----------------|----------------|----------------------------|-------------------------------|--------------------------------------|--|--------------------|------------|-------------|
|             |                                |                   | 남<br>Male      | 여<br>Female    | Popul-<br>ation<br>density | 면적 (km <sup>2</sup> )<br>Area |                                      |  |                    | 남<br>Male  | 여<br>Female |
| 1971        | 33,895                         | 182,485           | 91,457         | 91,028         | 7,029.0                    | 29.03                         | 5.38                                 | -  | -                  | -          | -           |
| 1972        | 34,758                         | 186,862           | 93,703         | 93,159         | 6,437.0                    | 29.12                         | 5.38                                 | -  | -                  | -          | -           |
| 1973        | 35,976                         | 192,324           | 96,576         | 95,748         | 6,604.5                    | 32.56                         | 5.35                                 | -  | -                  | -          | -           |
| 1974        | 36,751                         | 194,525           | 98,314         | 96,211         | 5,943.0                    | 32.78                         | 5.29                                 | -  | -                  | -          | -           |
| 1975        | 39,236                         | 192,927           | 97,894         | 95,033         | 5,885.0                    | 32.84                         | 4.92                                 | -  | -                  | -          | -           |
| 1976        | 39,783                         | 196,854           | 98,926         | 97,928         | 5,994.0                    | 32.84                         | 4.95                                 | -  | -                  | -          | -           |
| 1977        | 40,840                         | 203,104           | 101,496        | 101,608        | 6,068.0                    | 33.47                         | 4.97                                 | -  | -                  | -          | -           |
| 1978        | 43,220                         | 210,922           | 105,058        | 105,864        | 6,301.0                    | 33.86                         | 4.88                                 | -  | -                  | -          | -           |
| 1979        | 44,110                         | 216,867           | 108,389        | 108,478        | 6,173.0                    | 35.13                         | 4.92                                 | -  | -                  | -          | -           |
| 1980        | 46,577                         | 221,856           | 111,185        | 110,671        | 6,313.0                    | 35.14                         | 4.76                                 | -  | -                  | -          | -           |
| 1981        | 47,670                         | 226,747           | 112,920        | 113,827        | 6,453.0                    | 35.14                         | 4.76                                 | -  | -                  | -          | -           |
| 1982        | 47,954                         | 229,292           | 113,976        | 115,316        | 6,532.5                    | 35.17                         | 4.78                                 | -  | -                  | -          | -           |
| 1983        | 49,025                         | 228,075           | 113,595        | 114,480        | 6,479.4                    | 35.18                         | 4.65                                 | -  | -                  | -          | -           |
| 1984        | 50,312                         | 232,446           | 115,485        | 116,961        | 6,603.6                    | 35.18                         | 4.62                                 | -  | -                  | -          | -           |
| 1985        | 51,722                         | 236,078           | 117,438        | 118,640        | 6,708.7                    | 35.19                         | 4.56                                 | -  | -                  | -          | -           |
| 1986        | 52,614                         | 239,774           | 118,689        | 121,085        | 6,813.7                    | 35.20                         | 4.56                                 | -  | -                  | -          | -           |
| 1987        | 54,019                         | 248,748           | 123,176        | 125,572        | 5,457.4                    | 45.58                         | 4.60                                 | -  | -                  | -          | -           |
| 1988        | 54,755                         | 250,145           | 124,203        | 125,942        | 5,485.6                    | 45.60                         | 4.57                                 | -  | -                  | -          | -           |
| 1989        | 55,644                         | 251,490           | 124,258        | 127,232        | 5,513.9                    | 45.61                         | 4.52                                 | -  | -                  | -          | -           |
| 1990        | 57,831                         | 253,423           | 126,522        | 126,901        | 5,557.0                    | 45.61                         | 4.40                                 | -  | -                  | -          | -           |
| 1991        | 58,583                         | 221,193           | 109,614        | 111,579        | 4,826.3                    | 45.83                         | 3.17                                 | -  | -                  | -          | -           |
| 1992        | 60,959                         | 224,766           | 111,160        | 113,606        | 4,898.9                    | 45.88                         | 3.69                                 | 10,392   | 96                 | 45         | 51          |
| 1993        | 63,235                         | 227,117           | 112,256        | 114,861        | 4,936.0                    | 46.01                         | 3.59                                 | 10,900   | 87                 | 46         | 41          |
| 1994        | 65,494                         | 231,519           | 114,567        | 116,952        | 5,035.2                    | 45.98                         | 3.53                                 | 11,558   | 112                | 70         | 42          |
| 1995        | 69,868                         | 239,571           | 118,747        | 120,824        | 5,206.9                    | 46.01                         | 3.42                                 | 12,198   | 148                | 85         | 63          |
| 1996        | 73,508                         | 245,471           | 121,886        | 123,585        | 5,335.2                    | 46.01                         | 3.34                                 | 12,764   | 319                | 212        | 107         |
| 1997        | 76,624                         | 250,178           | 124,366        | 125,812        | 5,437.5                    | 46.01                         | 3.27                                 | 13,336   | 414                | 294        | 120         |
| 1998        | 77,471                         | 248,950           | 123,797        | 125,153        | 5,397.9                    | 46.12                         | 3.21                                 | 13,812   | 382                | 271        | 111         |
| 1999        | 78,077                         | 246,741           | 122,664        | 124,077        | 5,344.2                    | 46.17                         | 3.16                                 | 14,405   | 360                | 220        | 140         |
| 2000        | 79,378                         | 245,831           | 122,111        | 123,720        | 5,223.8                    | 47.06                         | 3.10                                 | 15,072   | 339                | 183        | 156         |
| 2001        | 80,961                         | 245,666           | 122,144        | 123,522        | 5,220.3                    | 47.23                         | 3.03                                 | 15,570   | 322                | 135        | 187         |
| 2002        | 82,721                         | 245,315           | 121,949        | 123,366        | 5,192.9                    | 47.24                         | 3.00                                 | 16,304   | 406                | 173        | 233         |
| 2003        | 84,356                         | 241,460           | 120,123        | 121,337        | 5,109.1                    | 47.26                         | 2.86                                 | 17,108   | 528                | 218        | 310         |
| 2004        | 86,027                         | 241,717           | 120,244        | 121,473        | 5,044.1                    | 47.92                         | 2.81                                 | 18,047   | 663                | 234        | 429         |
| 2005        | 88,849                         | 242,988           | 121,128        | 121,860        | 5,070.7                    | 47.92                         | 2.73                                 | 19,198   | 884                | 313        | 571         |
| <b>2006</b> | <b>90,511</b>                  | <b>242,755</b>    | <b>121,071</b> | <b>121,684</b> | <b>5,219.5</b>             | <b>47.95</b>                  | <b>2.70</b>                          | <b>20,256</b>                                      | <b>1,076</b>       | <b>457</b> | <b>619</b>  |

주 : 1971 ~ 1990년까지는 상주인구조사자료, 1991부터는 12. 31 현재 주민등록인구 자료  
 자료 : 정보통신과, 「2006년기준 주민등록 인구통계보고서」 P:잠정자료임

## 2. 시군별 세대 및 인구(주민등록)

단위 : 세대, 명

Unit : Household, Person

| 연 별<br>Year<br>시군별 | 세대수 1)<br>Numbers of<br>Household | 인 구              |                |                | Population       |                |                |
|--------------------|-----------------------------------|------------------|----------------|----------------|------------------|----------------|----------------|
|                    |                                   | 합 계<br>Total     | 남<br>Male      | 여<br>Female    | 한국인              |                |                |
|                    |                                   |                  |                |                | 한국인              | 남<br>Male      | 여<br>Female    |
| 2 0 0 1            | 728,837                           | 2,104,052        | 1,047,903      | 1,056,149      | 2,099,308        | 1,045,903      | 1,053,405      |
| 2 0 0 2            | 731,087                           | 2,059,621        | 1,024,613      | 1,035,008      | 2,054,204        | 1,022,322      | 1,031,882      |
| 2 0 0 3            | 737,207                           | 2,024,422        | 1,007,384      | 1,017,038      | 2,017,730        | 1,004,190      | 1,013,540      |
| 2 0 0 4            | 741,768                           | 1,994,011        | 993,226        | 1,000,785      | 1,986,192        | 989,227        | 996,965        |
| 2 0 0 5            | 751,732                           | 1,976,465        | 985,102        | 991,363        | 1,967,205        | 980,492        | 986,713        |
| <b>2 0 0 6</b>     | <b>758,147</b>                    | <b>1,954,828</b> | <b>974,934</b> | <b>979,894</b> | <b>1,942,925</b> | <b>968,861</b> | <b>974,064</b> |
| 목포시                | 90,511                            | 242,755          | 121,071        | 121,684        | 241,679          | 120,614        | 121,065        |
| 여수시                | 103,626                           | 298,825          | 150,982        | 147,843        | 297,489          | 150,153        | 147,336        |
| 순천시                | 93,124                            | 271,164          | 135,493        | 135,671        | 269,940          | 134,881        | 135,059        |
| 나주시                | 41,172                            | 97,475           | 48,873         | 48,602         | 96,417           | 48,288         | 48,129         |
| 광양시                | 47,707                            | 139,020          | 71,034         | 67,986         | 138,237          | 70,607         | 67,630         |
| 담양군                | 20,294                            | 50,865           | 25,778         | 25,087         | 50,332           | 25,437         | 24,895         |
| 곡성군                | 14,166                            | 33,878           | 16,474         | 17,404         | 33,631           | 16,357         | 17,274         |
| 구례군                | 11,862                            | 28,991           | 14,171         | 14,820         | 28,837           | 14,122         | 14,715         |
| 고흥군                | 35,622                            | 81,361           | 39,431         | 41,930         | 81,068           | 39,365         | 41,703         |
| 보성군                | 22,759                            | 52,107           | 25,254         | 26,853         | 51,948           | 25,207         | 26,741         |
| 화순군                | 28,917                            | 73,235           | 36,301         | 36,934         | 72,615           | 36,004         | 36,611         |
| 장흥군                | 19,333                            | 44,654           | 21,474         | 23,180         | 44,451           | 21,421         | 23,030         |
| 강진군                | 18,253                            | 42,109           | 20,149         | 21,960         | 41,938           | 20,086         | 21,852         |
| 해남군                | 35,075                            | 84,720           | 41,237         | 43,483         | 84,338           | 41,132         | 43,206         |
| 영암군                | 25,338                            | 62,968           | 31,915         | 31,053         | 61,546           | 30,940         | 30,606         |
| 무안군                | 25,675                            | 62,357           | 31,427         | 30,930         | 61,766           | 31,145         | 30,621         |
| 함평군                | 17,412                            | 38,956           | 19,288         | 19,668         | 38,647           | 19,122         | 19,525         |
| 영광군                | 24,991                            | 60,269           | 29,968         | 30,301         | 60,045           | 29,901         | 30,144         |
| 장성군                | 20,119                            | 48,507           | 24,687         | 23,820         | 47,870           | 24,265         | 23,605         |
| 완도군                | 25,095                            | 57,689           | 28,687         | 29,002         | 57,464           | 28,608         | 28,856         |
| 진도군                | 15,799                            | 36,100           | 17,351         | 18,749         | 35,953           | 17,336         | 18,617         |
| 신안군                | 21,297                            | 46,823           | 23,889         | 22,934         | 46,714           | 23,870         | 22,844         |

주 : 2006. 12. 31 주민등록인구통계 결과임(외국인포함)

자료 : 정보통신과

## 2. Households and Population by Gu (Resident Registration)

단위 : 세대,명

Unit : Household, Person

| 외국인           |              |              | 인구밀도                  |                                | 세대당인구<br>Persons Per<br>household | 65세이상<br>고령자<br>Person 65 years<br>old and over |
|---------------|--------------|--------------|-----------------------|--------------------------------|-----------------------------------|---|
| Foreigner     | 남<br>Male    | 여<br>Female  | Population<br>density | 면 적 (km <sup>2</sup> )<br>Area |                                   |   |
| 4,744         | 2,000        | 2,744        | 175.5                 | 11,987.06                      | 2.84                              | 254,370   |
| 5,417         | 2,291        | 3,126        | 171.8                 | 11,990.29                      | 2.89                              | 264,050   |
| 6,692         | 3,194        | 3,498        | 168.2                 | 12,036.94                      | 2.80                              | 274,134   |
| 7,819         | 3,999        | 3,820        | 165.5                 | 12,051.27                      | 2.69                              | 295,568   |
| 9,260         | 4,610        | 4,650        | 163.7                 | 12,073.46                      | 2.63                              | 306,439   |
| <b>11,903</b> | <b>6,073</b> | <b>5,830</b> | <b>161.6</b>          | <b>12,095.06</b>               | <b>2.58</b>                       | <b>316,922</b>                                  |
| 1,076         | 457          | 619          | 5,219.5               | 47.95                          | 2.70                              | 20,256  |
| 1,336         | 829          | 507          | 596.1                 | 501.30                         | 2.88                              | 31,702  |
| 1,224         | 612          | 612          | 298.8                 | 907.44                         | 2.91                              | 27,660  |
| 1,058         | 585          | 473          | 161.3                 | 604.05                         | 2.37                              | 19,786  |
| 783           | 427          | 356          | 308.8                 | 450.06                         | 2.91                              | 12,025  |
| 533           | 341          | 192          | 111.7                 | 455.12                         | 2.51                              | 10,660  |
| 247           | 117          | 130          | 61.8                  | 547.43                         | 2.39                              | 8,783   |
| 154           | 49           | 105          | 65.4                  | 443.18                         | 2.44                              | 6,865   |
| 293           | 66           | 227          | 104.8                 | 776.09                         | 2.28                              | 22,534  |
| 159           | 47           | 112          | 78.5                  | 663.30                         | 2.29                              | 13,741  |
| 620           | 297          | 323          | 93.0                  | 786.73                         | 2.53                              | 12,676  |
| 203           | 53           | 150          | 72.2                  | 618.24                         | 2.31                              | 11,277  |
| 171           | 63           | 108          | 84.1                  | 500.16                         | 2.31                              | 10,360  |
| 382           | 105          | 277          | 93.3                  | 907.18                         | 2.42                              | 18,474  |
| 1,422         | 975          | 447          | 107.6                 | 584.83                         | 2.49                              | 11,633  |
| 591           | 282          | 309          | 142.9                 | 436.24                         | 2.43                              | 12,361  |
| 309           | 166          | 143          | 99.1                  | 392.72                         | 2.24                              | 10,067  |
| 224           | 67           | 157          | 127.2                 | 473.72                         | 2.41                              | 11,956  |
| 637           | 422          | 215          | 93.5                  | 518.56                         | 2.41                              | 10,307  |
| 225           | 79           | 146          | 145.9                 | 395.38                         | 2.30                              | 12,995  |
| 147           | 15           | 132          | 83.7                  | 430.86                         | 2.28                              | 8,876   |
| 109           | 19           | 90           | 71.5                  | 654.50                         | 2.20                              | 11,928  |

주 : 2006. 12. 31 주민등록인구통계 결과임(외국인포함)

자료 : 정보통신과 P: 잠정자료임

### 3. 동별 세대 및 인구(최근년도)

#### Households and Population by Dong(Recent Year)

단위 : 세대,명

Unit : Household, Person

| 연 별<br>Year<br>동 별 | 총 계 Total                        |                  |                |                | 한 국 인 Korean     |                |                | 외국인 Foreigner     |            |                  |
|--------------------|----------------------------------|------------------|----------------|----------------|------------------|----------------|----------------|-------------------|------------|------------------|
|                    | 세대1)<br>No.of<br>household<br>-s | 인구<br>Population | 남<br>Male      | 여<br>Female    | 인구<br>Population | 남<br>Male      | 여<br>Female    | 인 구<br>Population | 남<br>Male  | 여<br>Fema-<br>le |
| 2001               | 80,961                           | 245,666          | 122,144        | 123,522        | 245,344          | 122,009        | 123,335        | 322               | 135        | 187              |
| 2002               | 82,721                           | 245,315          | 121,949        | 123,366        | 244,909          | 121,776        | 123,133        | 406               | 173        | 233              |
| 2003               | 84,356                           | 241,988          | 120,341        | 121,647        | 241,460          | 120,123        | 121,337        | 528               | 218        | 310              |
| 2004               | 86,027                           | 242,380          | 120,478        | 121,902        | 241,717          | 120,244        | 121,473        | 663               | 234        | 429              |
| 2005               | 88,849                           | 243,872          | 121,441        | 122,431        | 242,988          | 121,128        | 121,860        | 884               | 313        | 571              |
| <b>2006</b>        | <b>90,511</b>                    | <b>242,755</b>   | <b>121,071</b> | <b>121,684</b> | <b>241,679</b>   | <b>120,614</b> | <b>121,065</b> | <b>1,076</b>      | <b>457</b> | <b>619</b>       |
| 용당1동               | 6,318                            | 15,714           | 7,861          | 7,853          | 15,649           | 7,833          | 7,816          | 65                | 28         | 37               |
| 용당2동               | 3,329                            | 8,251            | 4,150          | 4,101          | 8,227            | 4,141          | 4,086          | 24                | 9          | 15               |
| 연 동                | 3,259                            | 8,006            | 4,051          | 3,955          | 7,804            | 3,944          | 3,860          | 202               | 107        | 95               |
| 산정동                | 3,479                            | 9,672            | 4,824          | 4,848          | 9,662            | 4,820          | 4,842          | 10                | 4          | 6                |
| 연산동                | 2,225                            | 6,837            | 3,423          | 3,414          | 6,724            | 3,375          | 3,349          | 113               | 48         | 65               |
| 원산동                | 6,516                            | 18,551           | 9,240          | 9,311          | 18,551           | 9,240          | 9,311          | 0                 | 0          | 0                |
| 대성동                | 2,407                            | 5,529            | 2,724          | 2,805          | 5,513            | 2,721          | 2,792          | 16                | 3          | 13               |
| 목원동                | 5,570                            | 12,760           | 6,333          | 6,427          | 12,736           | 6,326          | 6,410          | 24                | 7          | 17               |
| 동명동                | 3,811                            | 9,252            | 4,778          | 4,474          | 9,244            | 4,777          | 4,467          | 8                 | 1          | 7                |
| 삼학동                | 2,797                            | 7,963            | 3,999          | 3,964          | 7,960            | 3,997          | 3,963          | 3                 | 2          | 1                |
| 만호동                | 2,250                            | 5,147            | 2,664          | 2,483          | 5,113            | 2,649          | 2,464          | 34                | 15         | 19               |
| 유달동                | 3,652                            | 8,353            | 4,257          | 4,096          | 8,308            | 4,242          | 4,066          | 45                | 15         | 30               |
| 죽교동                | 2,388                            | 5,638            | 2,829          | 2,809          | 5,589            | 2,814          | 2,775          | 49                | 15         | 34               |
| 북향동                | 4,134                            | 11,525           | 5,718          | 5,807          | 11,519           | 5,718          | 5,801          | 6                 | 0          | 6                |
| 용해동                | 5,392                            | 14,913           | 7,394          | 7,519          | 14,856           | 7,379          | 7,477          | 57                | 15         | 42               |
| 이로동                | 2,895                            | 8,510            | 4,291          | 4,219          | 8,510            | 4,291          | 4,219          | 0                 | 0          | 0                |
| 상 동                | 7,585                            | 20,690           | 10,034         | 10,656         | 20,415           | 9,905          | 10,510         | 275               | 129        | 146              |
| 하당동                | 4,714                            | 11,721           | 5,855          | 5,866          | 11,719           | 5,853          | 5,866          | 2                 | 2          | 0                |
| 신흥동                | 6,209                            | 19,752           | 9,727          | 10,025         | 19,742           | 9,724          | 10,018         | 10                | 3          | 7                |
| 삼향동                | 2,551                            | 6,500            | 3,359          | 3,141          | 6,482            | 3,357          | 3,125          | 18                | 2          | 16               |
| 옥암동                | 3,783                            | 12,274           | 5,993          | 6,281          | 12,163           | 5,943          | 6,220          | 111               | 50         | 61               |
| 부흥동                | 5,247                            | 15,197           | 7,567          | 7,630          | 15,193           | 7,565          | 7,628          | 4                 | 2          | 2                |

주: 1) 외국인 세대수 제외

자료 : 정보통신과 「2006년 기준 주민등록인구통계」

### 4. 연령(5세 계급) 및 성별 인구 Population by Age(5-year age group) and Gender

단위:명, %

Unit : Household, Person

| 성 별 및<br>5세계급별 | 2001           |           |             |                 |           |             | 2002           |           |             |                 |           |             |
|----------------|----------------|-----------|-------------|-----------------|-----------|-------------|----------------|-----------|-------------|-----------------|-----------|-------------|
|                | 인 구 Population |           |             | 구성비 Composition |           |             | 인 구 Population |           |             | 구성비 Composition |           |             |
|                | 계<br>Total     | 남<br>Male | 여<br>Female | 계<br>Total      | 남<br>Male | 여<br>Female | 계<br>Total     | 남<br>Male | 여<br>Female | 계<br>Total      | 남<br>Male | 여<br>Female |
| 합 계            | 245,344        | 122,009   | 123,335     | 100             | 100       | 100         | 244,909        | 121,776   | 123,133     | 100             | 100       | 100         |
| 0 ~ 4          | 17,095         | 8,876     | 8,219       | 6.97            | 7.28      | 6.67        | 16,183         | 8,400     | 7,783       | 6.61            | 6.90      | 6.32        |
| 5 ~ 9          | 19,483         | 10,087    | 9,396       | 7.94            | 8.27      | 7.62        | 19,620         | 10,140    | 9,480       | 8.01            | 8.33      | 7.70        |
| 10 ~ 14        | 17,482         | 9,143     | 8,339       | 7.13            | 7.49      | 6.77        | 18,036         | 9,409     | 8,627       | 7.36            | 7.73      | 7.01        |
| 15 ~ 19        | 21,181         | 10,985    | 10,196      | 8.63            | 9.00      | 8.27        | 19,489         | 10,070    | 9,419       | 7.96            | 8.27      | 7.65        |
| 20 ~ 24        | 23,380         | 12,212    | 11,168      | 9.53            | 10.00     | 9.06        | 23,108         | 12,244    | 10,864      | 9.44            | 10.05     | 8.82        |
| 25 ~ 29        | 20,779         | 10,710    | 10,069      | 8.47            | 8.78      | 8.16        | 19,891         | 10,228    | 9,663       | 8.12            | 8.40      | 7.85        |
| 30 ~ 34        | 21,044         | 10,651    | 10,393      | 8.58            | 8.73      | 8.43        | 21,384         | 10,798    | 10,586      | 8.73            | 8.87      | 8.60        |
| 35 ~ 39        | 20,063         | 10,052    | 10,011      | 8.18            | 8.24      | 8.12        | 20,075         | 10,051    | 10,024      | 8.20            | 8.25      | 8.14        |
| 40 ~ 44        | 21,319         | 10,510    | 10,809      | 8.69            | 8.61      | 8.76        | 21,147         | 10,404    | 10,743      | 8.63            | 8.54      | 8.72        |
| 45 ~ 49        | 15,459         | 7,760     | 7,699       | 6.30            | 6.36      | 6.24        | 16,253         | 8,161     | 8,092       | 6.64            | 6.70      | 6.57        |
| 50 ~ 54        | 12,861         | 6,387     | 6,474       | 5.24            | 5.23      | 5.25        | 12,983         | 6,401     | 6,582       | 5.30            | 5.26      | 5.35        |
| 55 ~ 59        | 10,596         | 5,133     | 5,463       | 4.32            | 4.20      | 4.43        | 10,575         | 5,182     | 5,393       | 4.32            | 4.26      | 4.38        |
| 60 ~ 64        | 9,032          | 4,134     | 4,898       | 3.68            | 3.39      | 3.97        | 9,861          | 4,571     | 5,290       | 4.03            | 3.75      | 4.30        |
| 65 ~ 69        | 6,214          | 2,479     | 3,735       | 2.53            | 2.03      | 3.03        | 6,612          | 2,687     | 3,925       | 2.70            | 2.21      | 3.19        |
| 70 ~ 74        | 4,420          | 1,569     | 2,851       | 1.80            | 1.29      | 2.31        | 4,624          | 1,660     | 2,964       | 1.89            | 1.36      | 2.41        |
| 75 ~ 79        | 2,699          | 811       | 1,888       | 1.10            | 0.66      | 1.53        | 2,712          | 837       | 1,875       | 1.11            | 0.69      | 1.52        |
| 80 ~ 84        | 1,395          | 357       | 1,038       | 0.57            | 0.29      | 0.84        | 1,520          | 382       | 1,138       | 0.62            | 0.31      | 0.92        |
| 85이상           | 842            | 153       | 689         | 0.34            | 0.13      | 0.56        | 836            | 151       | 685         | 0.34            | 0.12      | 0.56        |
| 미 상            |                |           |             |                 |           |             |                |           |             |                 |           |             |

주 : 1) 0, 5자년은 인구주택총조사 결과

2) 외국인 제외 인구임

자료 : 정보통신과, 「인구주택총조사보고서」, 「주민등록인구통계」

#### 4. 연령(5세 계급) 및 성별 인구(속) Population by Age(5-year age group) and Gender(Cont'd)

단위:명, %

Unit : Household, Person

| 성 별 및<br>5세계급별 | 2003           |           |             |                 |           |             | 2004           |           |             |                 |           |             |
|----------------|----------------|-----------|-------------|-----------------|-----------|-------------|----------------|-----------|-------------|-----------------|-----------|-------------|
|                | 인 구 Population |           |             | 구성비 Composition |           |             | 인 구 Population |           |             | 구성비 Composition |           |             |
|                | 계<br>Total     | 남<br>Male | 여<br>Female | 계<br>Total      | 남<br>Male | 여<br>Female | 계<br>Total     | 남<br>Male | 여<br>Female | 계<br>Total      | 남<br>Male | 여<br>Female |
| 합 계            | 241,460        | 120,123   | 121,337     | 100             | 100       | 100         | 241,717        | 120,244   | 121,473     | 100             | 100       | 100         |
| 0 ~ 4          | 15,083         | 7,774     | 7,309       | 6.25            | 6.47      | 6.02        | 14,216         | 7,322     | 6,894       | 5.88            | 6.09      | 5.67        |
| 5 ~ 9          | 19,321         | 10,017    | 9,304       | 8.00            | 8.34      | 7.67        | 19,183         | 9,927     | 9,256       | 7.94            | 8.26      | 7.62        |
| 10 ~ 14        | 18,070         | 9,400     | 8,670       | 7.48            | 7.83      | 7.15        | 18,804         | 9,820     | 8,984       | 7.78            | 8.17      | 7.39        |
| 15 ~ 19        | 17,707         | 9,150     | 8,557       | 7.33            | 7.62      | 7.05        | 17,021         | 8,811     | 8,210       | 7.04            | 7.33      | 6.76        |
| 20 ~ 24        | 22,422         | 11,922    | 10,500      | 9.29            | 9.92      | 8.65        | 21,179         | 11,379    | 9,800       | 8.76            | 9.46      | 8.07        |
| 25 ~ 29        | 18,887         | 9,741     | 9,146       | 7.82            | 8.11      | 7.54        | 18,516         | 9,476     | 9,040       | 7.66            | 7.88      | 7.44        |
| 30 ~ 34        | 21,165         | 10,700    | 10,465      | 8.77            | 8.91      | 8.62        | 21,129         | 10,697    | 10,432      | 8.74            | 8.90      | 8.59        |
| 35 ~ 39        | 20,025         | 10,115    | 9,910       | 8.29            | 8.42      | 8.17        | 20,259         | 10,287    | 9,972       | 8.38            | 8.55      | 8.21        |
| 40 ~ 44        | 20,792         | 10,208    | 10,584      | 8.61            | 8.50      | 8.72        | 20,456         | 10,009    | 10,447      | 8.46            | 8.32      | 8.60        |
| 45 ~ 49        | 17,217         | 8,644     | 8,573       | 7.13            | 7.20      | 7.07        | 18,385         | 9,146     | 9,239       | 7.61            | 7.61      | 7.61        |
| 50 ~ 54        | 12,906         | 6,378     | 6,528       | 5.34            | 5.31      | 5.38        | 13,096         | 6,538     | 6,558       | 5.42            | 5.44      | 5.40        |
| 55 ~ 59        | 11,026         | 5,440     | 5,586       | 4.57            | 4.53      | 4.60        | 11,595         | 5,683     | 5,912       | 4.80            | 4.73      | 4.87        |
| 60 ~ 64        | 9,759          | 4,584     | 5,175       | 4.04            | 3.82      | 4.26        | 9,840          | 4,632     | 5,208       | 4.07            | 3.85      | 4.29        |
| 65 ~ 69        | 7,055          | 2,896     | 4,159       | 2.92            | 2.41      | 3.43        | 7,337          | 3,109     | 4,228       | 3.04            | 2.59      | 3.48        |
| 70 ~ 74        | 4,726          | 1,689     | 3,037       | 1.96            | 1.41      | 2.50        | 4,958          | 1,762     | 3,196       | 2.05            | 1.46      | 2.63        |
| 75 ~ 79        | 2,727          | 904       | 1,823       | 1.13            | 0.75      | 1.50        | 3,088          | 1,046     | 2,042       | 1.28            | 0.87      | 1.68        |
| 80 ~ 84        | 1,768          | 426       | 1,342       | 0.73            | 0.35      | 1.11        | 1,747          | 437       | 1,310       | 0.72            | 0.36      | 1.08        |
| 85이상           | 804            | 135       | 669         | 0.33            | 0.11      | 0.55        | 908            | 163       | 745         | 0.37            | 0.13      | 0.61        |
| 미 상            |                |           |             |                 |           |             |                |           |             |                 |           |             |

주 : 1) 0, 5자년은 인구주택총조사 결과

2) 외국인 제외 인구임

자료 : 정보통신과, 「인구주택총조사보고서」, 「주민등록인구통계」

### 4. 연령(5세 계급) 및 성별 인구(속) Population by Age(5-year age group) and Gender(Cont'd)

단위:명, %

Unit : Household, Person

| 2005           |         |          |                 |        |          | 2006           |         |          |                 |        |          |
|----------------|---------|----------|-----------------|--------|----------|----------------|---------|----------|-----------------|--------|----------|
| 인 구 Population |         |          | 구성비 Composition |        |          | 인 구 Population |         |          | 구성비 Composition |        |          |
| 계 Total        | 남 Male  | 여 Female | 계 Total         | 남 Male | 여 Female | 계 Total        | 남 Male  | 여 Female | 계 Total         | 남 Male | 여 Female |
| 242,988        | 121,128 | 121,860  | 100             | 100    | 100      | 241,679        | 120,614 | 121,065  | 100             | 100    | 100      |
| 12,958         | 6,686   | 6,272    | 5.33            | 5.52   | 5.15     | 12,265         | 6,291   | 5,974    | 5.07            | 5.22   | 4.93     |
| 19,202         | 9,900   | 9,302    | 7.90            | 8.17   | 7.63     | 18,427         | 9,542   | 8,885    | 7.62            | 7.91   | 7.34     |
| 19,552         | 10,168  | 9,384    | 8.05            | 8.39   | 7.70     | 19,629         | 10,168  | 9,461    | 8.12            | 8.43   | 7.81     |
| 16,496         | 8,598   | 7,898    | 6.79            | 7.10   | 6.48     | 16,475         | 8,601   | 7,874    | 6.82            | 7.13   | 6.50     |
| 19,882         | 10,751  | 9,131    | 8.18            | 8.88   | 7.49     | 18,334         | 9,900   | 8,434    | 7.59            | 8.21   | 6.97     |
| 18,719         | 9,552   | 9,167    | 7.70            | 7.89   | 7.52     | 18,916         | 9,703   | 9,213    | 7.83            | 8.04   | 7.61     |
| 20,864         | 10,670  | 10,194   | 8.59            | 8.81   | 8.37     | 19,985         | 10,230  | 9,755    | 8.27            | 8.48   | 8.06     |
| 20,667         | 10,500  | 10,167   | 8.51            | 8.67   | 8.34     | 21,028         | 10,688  | 10,340   | 8.70            | 8.86   | 8.54     |
| 20,059         | 9,949   | 10,110   | 8.26            | 8.21   | 8.30     | 19,507         | 9,840   | 9,667    | 8.07            | 8.16   | 7.99     |
| 19,430         | 9,716   | 9,714    | 8.00            | 8.02   | 7.97     | 20,203         | 10,022  | 10,181   | 8.36            | 8.31   | 8.41     |
| 14,152         | 7,049   | 7,103    | 5.82            | 5.82   | 5.83     | 14,606         | 7,335   | 7,271    | 6.04            | 6.08   | 6.01     |
| 11,919         | 5,891   | 6,028    | 4.91            | 4.86   | 4.95     | 12,146         | 5,995   | 6,151    | 5.03            | 4.97   | 5.08     |
| 9,890          | 4,686   | 5,204    | 4.07            | 3.87   | 4.27     | 9,902          | 4,717   | 5,185    | 4.10            | 3.91   | 4.28     |
| 7,710          | 3,306   | 4,404    | 3.17            | 2.73   | 3.61     | 8,249          | 3,636   | 4,613    | 3.41            | 3.01   | 3.81     |
| 5,257          | 1,923   | 3,334    | 2.16            | 1.59   | 2.74     | 5,489          | 2,036   | 3,453    | 2.27            | 1.69   | 2.85     |
| 3,434          | 1,140   | 2,294    | 1.41            | 0.94   | 1.88     | 3,639          | 1,205   | 2,434    | 1.51            | 1.00   | 2.01     |
| 1,807          | 447     | 1,360    | 0.74            | 0.37   | 1.12     | 1,836          | 492     | 1,344    | 0.76            | 0.41   | 1.11     |
| 987            | 196     | 791      | 0.41            | 0.16   | 0.65     | 1,043          | 213     | 830      | 0.43            | 0.18   | 0.69     |
| 미 상            |         |          |                 |        |          |                |         |          |                 |        |          |

주 : 1) 0, 5자년은 인구주택총조사 결과  
2) 외국인 제외 인구임

자료 : 정보통신과, 「인구주택총조사보고서」, 「주민등록인구통계」

### 4-1. 동별(5세 계급) 및 성별 인구 Population by Dong(5-year age group) and Gender

단위:명

| 연 별<br>Year<br>동 별 | 총 수            |                |                | 0 ~ 4         |              |              | 5 ~ 9         |              |              | 10 ~ 14       |               |              |
|--------------------|----------------|----------------|----------------|---------------|--------------|--------------|---------------|--------------|--------------|---------------|---------------|--------------|
|                    | 계<br>Total     | 남<br>Male      | 여<br>Female    | 계<br>Total    | 남<br>Male    | 여<br>Female  | 계<br>Total    | 남<br>Male    | 여<br>Female  | 계<br>Total    | 남<br>Male     | 여<br>Female  |
| 2 0 0 1            | 245,344        | 122,009        | 123,335        | 17,095        | 8,876        | 8,219        | 19,483        | 10,087       | 9,396        | 17,482        | 9,143         | 8,339        |
| 2 0 0 2            | 244,909        | 121,776        | 123,133        | 16,183        | 8,400        | 7,783        | 19,620        | 10,140       | 9,480        | 18,036        | 9,409         | 8,627        |
| 2 0 0 3            | 241,460        | 120,123        | 121,337        | 15,083        | 7,774        | 7,309        | 19,321        | 10,017       | 9,304        | 18,070        | 9,400         | 8,670        |
| 2 0 0 4            | 241,717        | 120,244        | 121,473        | 14,216        | 7,322        | 6,894        | 19,183        | 9,927        | 9,256        | 18,804        | 9,820         | 8,984        |
| 2 0 0 5            | 242,988        | 121,128        | 121,860        | 12,958        | 6,686        | 6,272        | 19,202        | 9,900        | 9,302        | 19,552        | 10,168        | 9,384        |
| <b>2 0 0 6</b>     | <b>241,679</b> | <b>120,614</b> | <b>121,065</b> | <b>12,265</b> | <b>6,291</b> | <b>5,974</b> | <b>18,427</b> | <b>9,542</b> | <b>8,885</b> | <b>19,629</b> | <b>10,168</b> | <b>9,461</b> |
| 용당1동               | 15,649         | 7,833          | 7,816          | 512           | 262          | 250          | 768           | 405          | 363          | 988           | 494           | 494          |
| 용당2동               | 8,227          | 4,141          | 4,086          | 269           | 136          | 133          | 447           | 231          | 216          | 572           | 305           | 267          |
| 연 동                | 7,804          | 3,944          | 3,860          | 243           | 126          | 117          | 372           | 188          | 184          | 489           | 255           | 234          |
| 산 정 동              | 9,662          | 4,820          | 4,842          | 360           | 182          | 178          | 581           | 295          | 286          | 789           | 435           | 354          |
| 연 산 동              | 6,724          | 3,375          | 3,349          | 444           | 220          | 224          | 580           | 294          | 286          | 595           | 331           | 264          |
| 원 산 동              | 18,551         | 9,240          | 9,311          | 1,162         | 600          | 562          | 1,900         | 986          | 914          | 1,783         | 950           | 833          |
| 대 성 동              | 5,513          | 2,721          | 2,792          | 199           | 101          | 98           | 283           | 158          | 125          | 340           | 161           | 179          |
| 목 원 동              | 12,736         | 6,326          | 6,410          | 356           | 189          | 167          | 605           | 293          | 312          | 699           | 369           | 330          |
| 동 명 동              | 9,244          | 4,777          | 4,467          | 287           | 155          | 132          | 467           | 240          | 227          | 574           | 307           | 267          |
| 삼 학 동              | 7,960          | 3,997          | 3,963          | 341           | 153          | 188          | 538           | 283          | 255          | 600           | 315           | 285          |
| 만 호 동              | 5,113          | 2,649          | 2,464          | 147           | 85           | 62           | 237           | 117          | 120          | 248           | 125           | 123          |
| 유 달 동              | 8,308          | 4,242          | 4,066          | 235           | 126          | 109          | 357           | 183          | 174          | 480           | 242           | 238          |
| 죽 교 동              | 5,589          | 2,814          | 2,775          | 204           | 104          | 100          | 301           | 159          | 142          | 367           | 189           | 178          |
| 북 향 동              | 11,519         | 5,718          | 5,801          | 575           | 302          | 273          | 907           | 455          | 452          | 944           | 486           | 458          |
| 용 해 동              | 14,856         | 7,379          | 7,477          | 1,261         | 643          | 618          | 1,253         | 644          | 609          | 1,144         | 591           | 553          |
| 이 로 동              | 8,510          | 4,291          | 4,219          | 319           | 165          | 154          | 491           | 250          | 241          | 730           | 388           | 342          |
| 상 동                | 20,415         | 9,905          | 10,510         | 1,250         | 652          | 598          | 1,619         | 818          | 801          | 1,521         | 733           | 788          |
| 하 당 동              | 11,719         | 5,853          | 5,866          | 626           | 315          | 311          | 1,090         | 567          | 523          | 1,070         | 550           | 520          |
| 신 흥 동              | 19,742         | 9,724          | 10,018         | 921           | 466          | 455          | 2,037         | 1,082        | 955          | 2,383         | 1,229         | 1,154        |
| 삼 향 동              | 6,482          | 3,357          | 3,125          | 605           | 315          | 290          | 427           | 219          | 208          | 370           | 200           | 170          |
| 옥 암 동              | 12,163         | 5,943          | 6,220          | 808           | 381          | 427          | 1,401         | 745          | 656          | 1,357         | 699           | 658          |
| 부 흥 동              | 15,193         | 7,565          | 7,628          | 1,141         | 613          | 528          | 1,766         | 930          | 836          | 1,586         | 814           | 772          |

자료 : 정보통신과(2005년 기준 주민등록 인구통계보고서, 외국인 제외)



4-1. 동별 (5세 계급) 및 성별 인구(속)  
Population by Dong(5-year age group) and Gender(Cont'd)

단위 : 명

| 연 별<br>동 별     | 15 ~ 19       |              |              | 20 ~ 24       |              |              | 25 ~ 29       |              |              | 30~34         |               |              |
|----------------|---------------|--------------|--------------|---------------|--------------|--------------|---------------|--------------|--------------|---------------|---------------|--------------|
|                | 계<br>Total    | 남<br>Male    | 여<br>Female  | 계<br>Total    | 남<br>Male    | 여<br>Female  | 계<br>Total    | 남<br>Male    | 여<br>Female  | 계<br>Total    | 남<br>Male     | 여<br>Female  |
| 2 0 0 1        | 21,181        | 10,985       | 10,196       | 23,380        | 12,212       | 11,168       | 20,779        | 10,710       | 10,069       | 21,044        | 10,651        | 10,393       |
| 2 0 0 2        | 19,489        | 10,070       | 9,419        | 23,108        | 12,244       | 10,864       | 19,891        | 10,228       | 9,663        | 21,384        | 10,798        | 10,586       |
| 2 0 0 3        | 17,707        | 9,150        | 8,557        | 22,422        | 11,922       | 10,500       | 18,887        | 9,741        | 9,146        | 21,165        | 10,700        | 10,465       |
| 2 0 0 4        | 17,021        | 8,811        | 8,210        | 21,179        | 11,379       | 9,800        | 18,516        | 9,476        | 9,040        | 21,129        | 10,697        | 10,432       |
| 2 0 0 5        | 16,496        | 8,598        | 7,898        | 19,882        | 10,751       | 9,131        | 18,719        | 9,552        | 9,167        | 20,864        | 10,670        | 10,194       |
| <b>2 0 0 6</b> | <b>16,475</b> | <b>8,601</b> | <b>7,874</b> | <b>18,334</b> | <b>9,900</b> | <b>8,434</b> | <b>18,916</b> | <b>9,703</b> | <b>9,213</b> | <b>19,985</b> | <b>10,230</b> | <b>9,755</b> |
| 용당1동           | 954           | 505          | 449          | 1,486         | 839          | 647          | 1,444         | 808          | 636          | 1,025         | 602           | 423          |
| 용당2동           | 527           | 287          | 240          | 704           | 374          | 330          | 755           | 425          | 330          | 562           | 334           | 228          |
| 연 동            | 490           | 259          | 231          | 611           | 363          | 248          | 674           | 379          | 295          | 577           | 316           | 261          |
| 산 정 동          | 789           | 402          | 387          | 813           | 463          | 350          | 688           | 356          | 332          | 654           | 367           | 287          |
| 연 산 동          | 486           | 266          | 220          | 472           | 283          | 189          | 413           | 175          | 238          | 595           | 279           | 316          |
| 원 산 동          | 1,212         | 623          | 589          | 1,265         | 658          | 607          | 1,306         | 637          | 669          | 1,769         | 852           | 917          |
| 대 성 동          | 360           | 163          | 197          | 432           | 238          | 194          | 493           | 276          | 217          | 409           | 235           | 174          |
| 목 원 동          | 783           | 397          | 386          | 1,075         | 550          | 525          | 1,031         | 567          | 464          | 813           | 479           | 334          |
| 동 명 동          | 558           | 305          | 253          | 815           | 446          | 369          | 834           | 494          | 340          | 685           | 386           | 299          |
| 삼 학 동          | 585           | 308          | 277          | 724           | 398          | 326          | 677           | 377          | 300          | 591           | 313           | 278          |
| 만 호 동          | 256           | 124          | 132          | 455           | 259          | 196          | 425           | 230          | 195          | 361           | 217           | 144          |
| 유 달 동          | 448           | 228          | 220          | 662           | 370          | 292          | 698           | 398          | 300          | 592           | 384           | 208          |
| 죽 교 동          | 374           | 184          | 190          | 459           | 245          | 214          | 407           | 223          | 184          | 410           | 223           | 187          |
| 북 향 동          | 804           | 427          | 377          | 983           | 523          | 460          | 915           | 456          | 459          | 926           | 479           | 447          |
| 용 해 동          | 851           | 447          | 404          | 919           | 489          | 430          | 1,384         | 666          | 718          | 1,715         | 875           | 840          |
| 이 로 동          | 781           | 425          | 356          | 761           | 425          | 336          | 626           | 328          | 298          | 497           | 251           | 246          |
| 상 동            | 1,521         | 801          | 720          | 1,601         | 873          | 728          | 1,573         | 789          | 784          | 1,846         | 910           | 936          |
| 하 당 동          | 750           | 380          | 370          | 971           | 470          | 501          | 1,112         | 556          | 556          | 1,174         | 591           | 583          |
| 신 흥 동          | 1,737         | 940          | 797          | 1,314         | 684          | 630          | 1,097         | 523          | 574          | 1,345         | 553           | 792          |
| 삼 향 동          | 328           | 182          | 146          | 368           | 194          | 174          | 636           | 313          | 323          | 794           | 426           | 368          |
| 옥 암 동          | 886           | 444          | 442          | 646           | 352          | 294          | 725           | 320          | 405          | 1,099         | 462           | 637          |
| 부 흥 동          | 995           | 504          | 491          | 798           | 404          | 394          | 1,003         | 407          | 596          | 1,546         | 696           | 850          |

자료 : 정보통신과(2006년 기준 주민등록 인구통계보고서, 외국인 제외)

### 4-1. 동별(5세 계급) 및 성별 인구(속) Population by Dong(5-year age group) and Gender(Cont'd)

단위:명

Unit : Person

| 연 별<br>Year<br>동 별 | 35 ~ 39       |               |               | 40 ~ 44       |              |              | 45 ~ 49       |               |               | 50 ~ 54       |              |              |
|--------------------|---------------|---------------|---------------|---------------|--------------|--------------|---------------|---------------|---------------|---------------|--------------|--------------|
|                    | 계<br>Total    | 남<br>Male     | 여<br>Female   | 계<br>Total    | 남<br>Male    | 여<br>Female  | 계<br>Total    | 남<br>Male     | 여<br>Female   | 계<br>Total    | 남<br>Male    | 여<br>Femal   |
| 2001               | 20,063        | 10,052        | 10,011        | 21,319        | 10,510       | 10,809       | 15,459        | 7,760         | 7,699         | 12,861        | 6,387        | 6,474        |
| 2002               | 20,075        | 10,051        | 10,024        | 21,147        | 10,404       | 10,743       | 16,253        | 8,161         | 8,092         | 12,983        | 6,401        | 6,582        |
| 2003               | 20,025        | 10,115        | 9,910         | 20,792        | 10,208       | 10,584       | 17,217        | 8,644         | 8,573         | 12,906        | 6,378        | 6,528        |
| 2004               | 20,259        | 10,287        | 9,972         | 20,456        | 10,009       | 10,447       | 18,385        | 9,146         | 9,239         | 13,096        | 6,538        | 6,558        |
| 2005               | 20,667        | 10,500        | 10,167        | 20,059        | 9,949        | 10,110       | 19,430        | 9,716         | 9,714         | 14,152        | 7,049        | 7,103        |
| <b>2006</b>        | <b>21,028</b> | <b>10,688</b> | <b>10,340</b> | <b>19,507</b> | <b>9,840</b> | <b>9,667</b> | <b>20,203</b> | <b>10,022</b> | <b>10,181</b> | <b>14,606</b> | <b>7,335</b> | <b>7,271</b> |
| 용당1동               | 994           | 538           | 456           | 1,059         | 506          | 553          | 1,354         | 613           | 741           | 1,180         | 545          | 635          |
| 용당2동               | 544           | 287           | 257           | 584           | 281          | 303          | 723           | 325           | 398           | 644           | 296          | 348          |
| 연 동                | 516           | 290           | 226           | 551           | 289          | 262          | 603           | 306           | 297           | 567           | 252          | 315          |
| 산 정 동              | 737           | 343           | 394           | 811           | 396          | 415          | 905           | 439           | 466           | 676           | 338          | 338          |
| 연 산 동              | 659           | 335           | 324           | 538           | 283          | 255          | 554           | 265           | 289           | 404           | 219          | 185          |
| 원 산 동              | 1,995         | 1,007         | 988           | 1,668         | 853          | 815          | 1,499         | 760           | 739           | 879           | 448          | 431          |
| 대 성 동              | 353           | 182           | 171           | 392           | 199          | 193          | 461           | 241           | 220           | 383           | 195          | 188          |
| 목 원 동              | 784           | 424           | 360           | 815           | 425          | 390          | 1,089         | 544           | 545           | 983           | 466          | 517          |
| 동 명 동              | 599           | 333           | 266           | 620           | 322          | 298          | 780           | 381           | 399           | 702           | 338          | 364          |
| 삼 학 동              | 600           | 300           | 300           | 589           | 269          | 320          | 743           | 349           | 394           | 600           | 288          | 312          |
| 만 호 동              | 333           | 201           | 132           | 312           | 166          | 146          | 500           | 252           | 248           | 437           | 215          | 222          |
| 유 달 동              | 566           | 350           | 216           | 513           | 294          | 219          | 675           | 367           | 308           | 565           | 267          | 298          |
| 죽 교 동              | 372           | 216           | 156           | 406           | 216          | 190          | 473           | 253           | 220           | 352           | 176          | 176          |
| 북 향 동              | 935           | 478           | 457           | 1,006         | 482          | 524          | 1,033         | 481           | 552           | 746           | 381          | 365          |
| 용 해 동              | 1,436         | 756           | 680           | 1,018         | 527          | 491          | 944           | 453           | 491           | 678           | 333          | 345          |
| 이 로 동              | 568           | 272           | 296           | 697           | 335          | 362          | 933           | 425           | 508           | 631           | 342          | 289          |
| 상 동                | 1,828         | 912           | 916           | 1,511         | 733          | 778          | 1,697         | 786           | 911           | 1,279         | 619          | 660          |
| 하 당 동              | 1,227         | 610           | 617           | 1,002         | 520          | 482          | 913           | 468           | 445           | 571           | 304          | 267          |
| 신 흥 동              | 1,982         | 884           | 1,098         | 2,226         | 1,053        | 1,173        | 1,850         | 982           | 868           | 921           | 527          | 394          |
| 삼 향 동              | 636           | 363           | 273           | 441           | 238          | 203          | 480           | 259           | 221           | 334           | 172          | 162          |
| 옥 암 동              | 1,414         | 656           | 758           | 1,276         | 653          | 623          | 883           | 465           | 418           | 475           | 266          | 209          |
| 부 흥 동              | 1,950         | 951           | 999           | 1,472         | 800          | 672          | 1,111         | 608           | 503           | 599           | 348          | 251          |

자료 : 정보통신과(2005년 기준 주민등록 인구통계보고서, 외국인 제외)

4-1. 동별(5세 계급) 및 성별 인구(속)  
Population by Dong(5-year age group) and Gender(Cont'd)

단위:명

| 연 별<br>동 별     | 55~59         |              |              | 60~64        |              |              | 65~69        |              |              | 70~74        |              |              |
|----------------|---------------|--------------|--------------|--------------|--------------|--------------|--------------|--------------|--------------|--------------|--------------|--------------|
|                | 계<br>Total    | 남<br>Male    | 여<br>Female  | 계<br>Total   | 남<br>Male    | 여<br>Female  | 계<br>Total   | 남<br>Male    | 여<br>Female  | 계<br>Total   | 남<br>Male    | 여<br>Femal   |
| 2 0 0 1        | 10,596        | 5,133        | 5,463        | 9,032        | 4,134        | 4,898        | 6,214        | 2,479        | 3,735        | 4,420        | 1,569        | 2,851        |
| 2 0 0 2        | 10,575        | 5,182        | 5,393        | 9,861        | 4,571        | 5,290        | 6,612        | 2,687        | 3,925        | 4,624        | 1,660        | 2,964        |
| 2 0 0 3        | 11,026        | 5,440        | 5,586        | 9,759        | 4,584        | 5,175        | 7,055        | 2,896        | 4,159        | 4,726        | 1,689        | 3,037        |
| 2 0 0 4        | 11,595        | 5,683        | 5,912        | 9,840        | 4,632        | 5,208        | 7,337        | 3,109        | 4,228        | 4,958        | 1,762        | 3,196        |
| 2 0 0 5        | 11,919        | 5,891        | 6,028        | 9,890        | 4,686        | 5,204        | 7,710        | 3,306        | 4,404        | 5,257        | 1,923        | 3,334        |
| <b>2 0 0 6</b> | <b>12,146</b> | <b>5,995</b> | <b>6,151</b> | <b>9,902</b> | <b>4,717</b> | <b>5,185</b> | <b>8,249</b> | <b>3,636</b> | <b>4,613</b> | <b>5,489</b> | <b>2,036</b> | <b>3,453</b> |
| 용당1동           | 1,124         | 548          | 576          | 927          | 447          | 480          | 751          | 350          | 401          | 510          | 203          | 307          |
| 용당2동           | 591           | 285          | 306          | 506          | 264          | 242          | 317          | 142          | 175          | 218          | 92           | 126          |
| 연 동            | 614           | 285          | 329          | 498          | 231          | 267          | 439          | 207          | 232          | 276          | 110          | 166          |
| 산 정 동          | 533           | 258          | 275          | 389          | 211          | 178          | 337          | 138          | 199          | 279          | 99           | 180          |
| 연 산 동          | 288           | 142          | 146          | 222          | 113          | 109          | 170          | 73           | 97           | 146          | 46           | 100          |
| 원 산 동          | 609           | 288          | 321          | 471          | 223          | 248          | 437          | 169          | 268          | 265          | 94           | 171          |
| 대 성 동          | 339           | 158          | 181          | 318          | 150          | 168          | 294          | 119          | 175          | 201          | 78           | 123          |
| 목 원 동          | 985           | 474          | 511          | 897          | 431          | 466          | 712          | 322          | 390          | 499          | 201          | 298          |
| 동 명 동          | 748           | 378          | 370          | 576          | 284          | 292          | 458          | 222          | 236          | 246          | 102          | 144          |
| 삼 학 동          | 477           | 249          | 228          | 345          | 179          | 166          | 256          | 120          | 136          | 132          | 50           | 82           |
| 만 호 동          | 431           | 214          | 217          | 368          | 178          | 190          | 287          | 143          | 144          | 143          | 64           | 79           |
| 유 달 동          | 607           | 289          | 318          | 595          | 260          | 335          | 540          | 230          | 310          | 372          | 127          | 245          |
| 죽 교 동          | 373           | 174          | 199          | 348          | 170          | 178          | 280          | 135          | 145          | 216          | 86           | 130          |
| 북 향 동          | 573           | 283          | 290          | 407          | 196          | 211          | 378          | 171          | 207          | 177          | 69           | 108          |
| 용 해 동          | 626           | 303          | 323          | 546          | 237          | 309          | 438          | 196          | 242          | 293          | 102          | 191          |
| 이 로 동          | 442           | 233          | 209          | 340          | 185          | 155          | 261          | 123          | 138          | 173          | 69           | 104          |
| 상 동            | 934           | 464          | 470          | 734          | 332          | 402          | 567          | 219          | 348          | 414          | 131          | 283          |
| 하 당 동          | 375           | 201          | 174          | 259          | 118          | 141          | 240          | 102          | 138          | 151          | 55           | 96           |
| 신 흥 동          | 520           | 264          | 256          | 410          | 195          | 215          | 379          | 153          | 226          | 262          | 90           | 172          |
| 삼 향 동          | 271           | 136          | 135          | 239          | 118          | 121          | 223          | 103          | 120          | 160          | 61           | 99           |
| 옥 암 동          | 342           | 172          | 170          | 254          | 99           | 155          | 245          | 106          | 139          | 170          | 60           | 110          |
| 부 흥 동          | 344           | 197          | 147          | 253          | 96           | 157          | 240          | 93           | 147          | 186          | 47           | 139          |

자료 : 정보통신과(2006년 기준 주민등록 인구통계보고서, 외국인 제외)

### 4-1. 동별(5세 계급) 및 성별 인구(속) Population by Dong(5-year age group) and Gender(Cont'd)

단위:명

Unit : Person

| 연 별<br>Year<br>동 별 | 75 ~ 79      |              |              | 80 ~ 84      |            |              | 85세 이상       |            |             |
|--------------------|--------------|--------------|--------------|--------------|------------|--------------|--------------|------------|-------------|
|                    | 계<br>Total   | 남<br>Male    | 여<br>Female  | 계<br>Total   | 남<br>Male  | 여<br>Female  | 계<br>Total   | 남<br>Male  | 여<br>Female |
| 2001               | 2,669        | 811          | 1,888        | 1,395        | 357        | 1,038        | 842          | 153        | 689         |
| 2002               | 2,712        | 837          | 1,875        | 1,520        | 382        | 1,138        | 836          | 151        | 685         |
| 2003               | 2,727        | 904          | 1,823        | 1,768        | 426        | 1,342        | 804          | 135        | 669         |
| 2004               | 3,088        | 1,046        | 2,042        | 1,747        | 437        | 1,310        | 908          | 163        | 745         |
| 2005               | 3,434        | 1,140        | 2,294        | 1,807        | 447        | 1,360        | 987          | 196        | 791         |
| <b>2006</b>        | <b>3,639</b> | <b>1,205</b> | <b>2,434</b> | <b>1,836</b> | <b>492</b> | <b>1,344</b> | <b>1,043</b> | <b>213</b> | <b>830</b>  |
| 용당1동               | 319          | 107          | 212          | 165          | 44         | 121          | 89           | 17         | 72          |
| 용당2동               | 144          | 54           | 90           | 79           | 17         | 62           | 41           | 6          | 35          |
| 연 동                | 166          | 59           | 107          | 84           | 22         | 62           | 34           | 7          | 27          |
| 산 정 동              | 174          | 63           | 111          | 97           | 25         | 72           | 50           | 10         | 40          |
| 연 산 동              | 97           | 36           | 61           | 38           | 11         | 27           | 23           | 4          | 19          |
| 원 산 동              | 181          | 58           | 123          | 86           | 22         | 64           | 64           | 12         | 52          |
| 대 성 동              | 139          | 39           | 100          | 79           | 22         | 57           | 38           | 6          | 32          |
| 목 원 동              | 329          | 121          | 208          | 174          | 50         | 124          | 107          | 24         | 83          |
| 동 명 동              | 174          | 54           | 120          | 81           | 27         | 54           | 40           | 3          | 37          |
| 삼 학 동              | 88           | 32           | 56           | 49           | 11         | 38           | 25           | 3          | 22          |
| 만 호 동              | 93           | 38           | 55           | 45           | 15         | 30           | 35           | 6          | 29          |
| 유 달 동              | 220          | 85           | 135          | 118          | 24         | 94           | 65           | 18         | 47          |
| 죽 교 동              | 126          | 35           | 91           | 85           | 20         | 65           | 36           | 6          | 30          |
| 북 향 동              | 116          | 29           | 87           | 54           | 12         | 42           | 40           | 8          | 32          |
| 용 해 동              | 204          | 77           | 127          | 85           | 28         | 57           | 61           | 12         | 49          |
| 이 로 동              | 136          | 44           | 92           | 75           | 25         | 50           | 49           | 6          | 43          |
| 상 동                | 305          | 78           | 227          | 142          | 35         | 107          | 73           | 20         | 53          |
| 하 당 동              | 93           | 25           | 68           | 56           | 11         | 45           | 39           | 10         | 29          |
| 신 흥 동              | 215          | 62           | 153          | 91           | 25         | 66           | 52           | 12         | 40          |
| 삼 향 동              | 102          | 40           | 62           | 39           | 10         | 29           | 29           | 8          | 21          |
| 옥 암 동              | 97           | 36           | 61           | 58           | 18         | 40           | 27           | 9          | 18          |
| 부 흥 동              | 121          | 33           | 88           | 56           | 18         | 38           | 26           | 6          | 20          |

자료 : 정보통신과(2005년 기준 주민등록 인구통계보고서, 외국인 제외)

### 5. 사용방수별 가구(일반가구) Ordinary Households by Rooms Used

단위 : 가구

Unit : household

| 5년별     | 사 용 방 수 No. of rooms used |              |              |               |               |              |                       |
|---------|---------------------------|--------------|--------------|---------------|---------------|--------------|-----------------------|
|         | 합 계<br>Total              | 1            | 2            | 3             | 4             | 5            | 6개 이상<br>6 or<br>more |
| 2 0 0 0 | 62,281                    | 494          | 2,656        | 11,452        | 30,178        | 6,682        | 10,819                |
| 2 0 0 5 | <b>83,319</b>             | <b>4,261</b> | <b>6,804</b> | <b>18,563</b> | <b>41,170</b> | <b>9,430</b> | <b>3,091</b>          |

자료 : 정보통신과(5년 단위로 작성)

## 6. 인 구 동 태

### Vital Statistics

단위 : 명, 쌍

Unit : Person, pair

| 연 별<br>월 별  | 출 생 Birth    |              |              | 사 망 Death    |            |             | 혼 인 (쌍)<br>Marriage | 이 혼 (쌍)<br>Divorce |
|-------------|--------------|--------------|--------------|--------------|------------|-------------|---------------------|--------------------|
|             | 계<br>Total   | 남<br>Male    | 여<br>Female  | 계<br>Total   | 남<br>Male  | 여<br>Female |                     |                    |
| 2001        | 3,035        | -            | -            | 1,235        | -          | -           | 1,527               | 862                |
| 2002        | 2,674        | 1,396        | 1,278        | 1,258        | 672        | 586         | 1,485               | 896                |
| 2003        | 2,577        | 1,313        | 1,264        | 1,297        | 692        | 605         | 1,477               | 1,074              |
| 2004        | 2,412        | 1,267        | 1,145        | 1,269        | 720        | 549         | 1,475               | 884                |
| 2005        | 2,174        | 1,096        | 1,078        | 1,098        | 609        | 489         | 1,428               | 640                |
| <b>2006</b> | <b>2,254</b> | <b>1,137</b> | <b>1,117</b> | <b>1,171</b> | <b>647</b> | <b>524</b>  | <b>1,400</b>        | <b>660</b>         |
| 1월          | 194          | 97           | 97           | 106          | 60         | 46          | 150                 | 75                 |
| 2월          | 192          | 102          | 90           | 98           | 53         | 45          | 127                 | 72                 |
| 3월          | 196          | 89           | 107          | 103          | 55         | 48          | 118                 | 66                 |
| 4월          | 176          | 87           | 89           | 96           | 63         | 33          | 126                 | 45                 |
| 5월          | 189          | 96           | 93           | 112          | 56         | 56          | 159                 | 62                 |
| 6월          | 181          | 85           | 96           | 101          | 61         | 40          | 135                 | 76                 |
| 7월          | 161          | 86           | 75           | 94           | 55         | 39          | 94                  | 60                 |
| 8월          | 178          | 82           | 96           | 94           | 47         | 47          | 122                 | 82                 |
| 9월          | 188          | 89           | 99           | 79           | 50         | 29          | 80                  | 67                 |
| 10월         | 174          | 97           | 77           | 88           | 44         | 44          | 113                 | 67                 |
| 11월         | 176          | 85           | 91           | 88           | 47         | 41          | 159                 | 79                 |
| 12월         | 189          | 93           | 96           | 97           | 48         | 49          | 188                 | 55                 |

자료 : 민원지적과, P: 잠정자료임

## 7. 인 구 이 동 Internal Migration

단위 : 명, %

Unit : Person. %

| 연 별<br>Year<br>월 별 | 총 이 동<br>Total migrant |             |               |             | 시 도 내 이 동<br>Intra-Metropolitan City<br>and Province migrants |             |
|--------------------|------------------------|-------------|---------------|-------------|---|-------------|
|                    | 전 입                    |             | 전 출           |             |   | 이동률<br>Rate |
|                    | In-migrants            | 이동률<br>Rate | Out-migrants  | 이동률<br>Rate |   |             |
| 2001               | 57,774                 | 23.4        | 59,663        | 24          | 65,809  | 3.1         |
| 2002               | 61,337                 | 25.0        | 63,036        | 26          | 64,068  | 3.1         |
| 2003               | 57,993                 | 24.0        | 62,408        | 25.8        | 75,348  | 3.7         |
| 2004               | 52,463                 | 21.7        | 53,325        | 22.1        | 56,461  | 2.8         |
| 2005               | 52,210                 | 21.5        | 52,200        | 21.5        | 55,744  | 2.8         |
| <b>2006</b>        | <b>49,777</b>          | <b>20.6</b> | <b>52,338</b> | <b>21.6</b> | <b>56,985</b>   | <b>2.8</b>  |
| 1월                 | 3,957                  | 1.6         | 4,082         | 1.7         |   |             |
| 2월                 | 5,569                  | 2.3         | 6,115         | 2.5         |   |             |
| 3월                 | 6,204                  | 2.6         | 6,682         | 2.8         |   |             |
| 4월                 | 4,003                  | 1.7         | 4,245         | 1.8         |   |             |
| 5월                 | 4,006                  | 1.7         | 4,194         | 1.7         |   |             |
| 6월                 | 4,008                  | 1.7         | 3,913         | 1.6         |   |             |
| 7월                 | 3,414                  | 1.4         | 3,566         | 1.5         |   |             |
| 8월                 | 3,739                  | 1.5         | 3,986         | 1.6         |   |             |
| 9월                 | 3,454                  | 1.4         | 3,563         | 1.5         |   |             |
| 10월                | 3,470                  | 1.4         | 3,463         | 1.4         |   |             |
| 11월                | 3,893                  | 1.6         | 4,137         | 1.7         |   |             |
| 12월                | 4,060                  | 1.7         | 4,396         | 1.8         |   |             |

자료 : 민원지적과

주 : 주민등록 전출입신고에 의한 자료이며, 시도내이동은 전입인구에 기준하였고, 국외이동은 제외되었음

## 7. 인 구 이 동(속) Internal Migration(Cont'd)

단위 : 명, %

Unit : Person. %

| 시 도 간 이 동     |            | Inter-Metropolitan City<br>and Province migrants |            | 순 이 동         | Net migrants |
|---------------|------------|--|------------|---------------|--------------|
| 전 입           | 이동률        | 전 출  | 이동률        |               |              |
| In-migrant    | Rate       | Out-<br>migrant                                  | Rate       | Net-migrants  | Rate         |
| 10,889        | 4.3        | 14,004   | 5.7        | -3,115        | -1.3         |
| 11,014        | 4.5        | 14,731   | 6.0        | -3,717        | -1.5         |
| 10,802        | 4.5        | 14,698   | 6.1        | -3,896        | -1.6         |
| 11,086        | 4.6        | 14,554   | 6.0        | -3,468        | -1.4         |
| 12,434        | 5.1        | 13,785   | 5.7        | -1,350        | -0.6         |
| <b>12,274</b> | <b>5.1</b> | <b>14,467</b>                                    | <b>6.0</b> | <b>-2,561</b> | <b>-0.9</b>  |
| 934           | 0.4        | 1,172  | 0.5        | -238          | -0.1         |
| 1,384         | 0.6        | 1,835  | 0.8        | -451          | -0.2         |
| 1,392         | 0.6        | 1,588  | 0.7        | -196          | -0.1         |
| 1,028         | 0.4        | 1,022  | 0.4        | 6             | 0.0          |
| 1,062         | 0.5        | 1,114  | 0.5        | -52           | 0.0          |
| 1,039         | 0.4        | 1,134  | 0.5        | -95           | 0.0          |
| 800           | 0.3        | 967  | 0.4        | -167          | -0.1         |
| 1,031         | 0.4        | 1,296  | 0.5        | -265          | -0.1         |
| 776           | 0.3        | 996  | 0.4        | -220          | -0.1         |
| 913           | 0.4        | 956  | 0.4        | -43           | 0.0          |
| 854           | 0.4        | 1,066  | 0.4        | -212          | -0.1         |
| 1,061         | 0.4        | 1,325  | 0.5        | -264          | -0.1         |

주 : 주민등록 전출입신고에 의한 자료이며, 시도내이동은 전입인구에 기준하였고, 국외이동은 제외되었음  
 자료 : 민원지적과 P: 잠정자료임



### 7-1. 동별 인구이동<sup>1)</sup> Migration by Dong

단위 : 명, %

Unit : Person. %

| 연<br>월<br>별 | 총 이 동 Total migrants |                          |                  |                           | 시군구내                     |                           | 시군구간 Inter-Shis, Guns, Gun |                           |                  |                          |
|-------------|----------------------|--------------------------|------------------|---------------------------|--------------------------|---------------------------|----------------------------|---------------------------|------------------|--------------------------|
|             | 전 입                  |                          | 전 출              |                           | Intra-Shisl<br>Guns, Gun | 이동률<br>Migratio<br>n rate | 전 입                        |                           | 전 출              |                          |
|             | In-<br>migrants      | 이동률<br>Migration<br>rate | Out-<br>migrants | 이동률<br>Migratio<br>n rate |                          |                           | In-<br>migrants            | 이동률<br>Migratio<br>n rate | Out-<br>migrants | 이동률<br>Migration<br>rate |
| 2001        | 57,774               | 23.5                     | 59,663           | 24.3                      | 35,312                   | 14.6                      | 11,573                     | 4.9                       | 10,347           | 4.2                      |
| 2002        | 61,337               | 25.0                     | 63,036           | 25.7                      | 37,933                   | 15.5                      | 12,390                     | 5.1                       | 10,372           | 4.2                      |
| 2003        | 57,993               | 24.0                     | 62,408           | 26.0                      | 33,569                   | 14.0                      | 13,622                     | 5.6                       | 14,122           | 5.8                      |
| 2004        | 52,463               | 21.7                     | 53,325           | 22.1                      | 29,694                   | 12.3                      | 11,683                     | 4.8                       | 9,094            | 3.8                      |
| 2005        | 52,210               | 21.5                     | 52,200           | 21.5                      | 29,177                   | 12.0                      | 10,599                     | 4.4                       | 9,238            | 3.8                      |
| <b>2006</b> | <b>49,777</b>        | <b>20.6</b>              | <b>52,338</b>    | <b>21.6</b>               | <b>26,604</b>            | <b>11.0</b>               | <b>10,899</b>              | <b>4.5</b>                | <b>11,267</b>    | <b>4.7</b>               |
| 용당1동        | 3,154                | 1.3                      | 3,426            | 1.4                       | 1,808                    | 0.8                       | 665                        | 0.3                       | 689              | 0.3                      |
| 용당2동        | 1,844                | 0.8                      | 1,957            | 0.8                       | 1,077                    | 0.5                       | 363                        | 0.1                       | 384              | 0.1                      |
| 연 동         | 1,641                | 0.7                      | 1,736            | 0.7                       | 1,007                    | 0.4                       | 277                        | 0.1                       | 284              | 0.1                      |
| 산정동         | 1,808                | 0.7                      | 2,066            | 0.8                       | 1,028                    | 0.4                       | 339                        | 0.1                       | 458              | 0.2                      |
| 연산동         | 1,348                | 0.6                      | 1,558            | 0.6                       | 832                      | 0.3                       | 250                        | 0.1                       | 310              | 0.1                      |
| 원산동         | 3,764                | 1.6                      | 4,043            | 1.7                       | 2,066                    | 0.9                       | 797                        | 0.3                       | 916              | 0.4                      |
| 대성동         | 1,222                | 0.5                      | 1,203            | 0.5                       | 775                      | 0.3                       | 188                        | 0.1                       | 160              | 0.1                      |
| 목원동         | 2,395                | 1.0                      | 2,598            | 1.1                       | 1,308                    | 0.5                       | 425                        | 0.2                       | 434              | 0.2                      |
| 동명동         | 1,794                | 0.7                      | 1,923            | 0.8                       | 1,028                    | 0.4                       | 310                        | 0.1                       | 337              | 0.1                      |
| 삼학동         | 1,437                | 0.6                      | 1,566            | 0.6                       | 857                      | 0.4                       | 280                        | 0.1                       | 340              | 0.1                      |
| 만호동         | 811                  | 0.3                      | 884              | 0.3                       | 420                      | 0.2                       | 136                        | 0.1                       | 143              | 0.1                      |
| 유달동         | 1,262                | 0.5                      | 1,386            | 0.6                       | 692                      | 0.3                       | 190                        | 0.1                       | 222              | 0.1                      |
| 죽교동         | 1,054                | 0.4                      | 1,141            | 0.5                       | 656                      | 0.3                       | 174                        | 0.1                       | 193              | 0.1                      |
| 북향동         | 2,382                | 1.0                      | 2,625            | 1.1                       | 1,422                    | 0.6                       | 456                        | 0.2                       | 569              | 0.2                      |
| 용해동         | 3,840                | 1.6                      | 3,703            | 1.5                       | 2,194                    | 0.9                       | 767                        | 0.3                       | 678              | 0.3                      |
| 이로동         | 1,536                | 0.6                      | 1,736            | 0.7                       | 790                      | 0.3                       | 390                        | 0.2                       | 419              | 0.2                      |
| 상 동         | 4,233                | 1.8                      | 4,152            | 1.7                       | 2,253                    | 0.9                       | 1,066                      | 0.4                       | 869              | 0.4                      |
| 하당동         | 3,238                | 1.3                      | 3,060            | 1.3                       | 1,469                    | 0.6                       | 864                        | 0.4                       | 745              | 0.3                      |
| 신흥동         | 3,617                | 1.5                      | 4,048            | 1.7                       | 1,669                    | 0.7                       | 929                        | 0.4                       | 1,091            | 0.4                      |
| 삼향동         | 1,801                | 0.7                      | 1,644            | 0.7                       | 774                      | 0.3                       | 491                        | 0.2                       | 448              | 0.2                      |
| 옥암동         | 2,069                | 0.9                      | 2,332            | 1.0                       | 1,006                    | 0.4                       | 581                        | 0.2                       | 661              | 0.3                      |
| 부흥동         | 3,527                | 1.5                      | 3,555            | 1.5                       | 1,473                    | 0.6                       | 961                        | 0.4                       | 917              | 0.4                      |

자료 : 민원지적과

주 : 1)주민등록 전출입 신고에 의한 자료이며 시군구내 이동은 전입 인구에 기준하였음

### 7-1. 동별 인구이동(속)<sup>1)</sup> Migration by Dong(Cont'd)

단위 : 명, %

Unit : Person. %

| 시 도 간 Inter-Metropolitan City and Province |                       |               |                       | 순 이 동 Net-migrants |                       |
|--|-----------------------|---------------|-----------------------|--------------------|-----------------------|
| 전 입  |                       | 전 출           |                       | Net migrants       | 이동률<br>Migration rate |
| In-migrants                                | 이동률<br>Migration rate | Out-migrants  | 이동률<br>Migration rate |                    |                       |
| 10,889                                     | 4.4                   | 14,004        | 5.8                   | -4,254             | -1.3                  |
| 11,014                                     | 4.5                   | 14,731        | 6.0                   | -3,717             | -1.5                  |
| 10,802                                     | 4.5                   | 14,698        | 6.1                   | -3,896             | -1.6                  |
| 11,086                                     | 4.6                   | 14,554        | 6.0                   | -3,468             | -1.4                  |
| 12,434                                     | 5.1                   | 13,785        | 5.7                   | -1,350             | -0.6                  |
| <b>12,274</b>                              | <b>5.1</b>            | <b>14,467</b> | <b>6.0</b>            | <b>-2,561</b>      | <b>-0.9</b>           |
| 681  | 0.3                   | 929           | 0.4                   | -248               | -0.1                  |
| 404  | 0.2                   | 496           | 0.2                   | -92                | 0.0                   |
| 357  | 0.1                   | 445           | 0.2                   | -88                | 0.0                   |
| 441  | 0.2                   | 580           | 0.2                   | -139               | -0.1                  |
| 266  | 0.1                   | 416           | 0.2                   | -150               | -0.1                  |
| 901  | 0.4                   | 1,061         | 0.4                   | -160               | -0.1                  |
| 259  | 0.1                   | 268           | 0.1                   | -9                 | 0.0                   |
| 662  | 0.3                   | 856           | 0.4                   | -194               | -0.1                  |
| 456  | 0.2                   | 558           | 0.2                   | -102               | 0.0                   |
| 300  | 0.1                   | 369           | 0.2                   | -69                | 0.0                   |
| 255  | 0.1                   | 321           | 0.1                   | -66                | 0.0                   |
| 380  | 0.2                   | 472           | 0.2                   | -92                | 0.0                   |
| 224  | 0.1                   | 292           | 0.1                   | -68                | 0.0                   |
| 504  | 0.2                   | 634           | 0.3                   | -130               | -0.1                  |
| 879  | 0.4                   | 831           | 0.3                   | 48                 | 0.0                   |
| 356  | 0.1                   | 527           | 0.2                   | -171               | -0.1                  |
| 914  | 0.4                   | 1,030         | 0.4                   | -116               | 0.0                   |
| 905  | 0.4                   | 846           | 0.4                   | 59                 | 0.0                   |
| 1,019                                      | 0.4                   | 1,288         | 0.5                   | -269               | -0.1                  |
| 536  | 0.2                   | 422           | 0.2                   | 114                | 0.0                   |
| 482  | 0.2                   | 665           | 0.3                   | -183               | -0.1                  |
| 1,093                                      | 0.4                   | 1,165         | 0.5                   | -72                | 0.0                   |

자료 : 민원지적과

주 : 1)주민등록 전출입 신고에 의한 자료이며 시군구내 이동은 전입 인구에 기준하였음

### 8. 주요 국적별 외국인 등록현황 Registered Foreigners by Major Nationality

단위 : 명

Unit : Person

| 연 별<br>구 별  | 총 계<br>Total       |            |             | 일 본<br>Japan         |           |             | 미 국<br>U.S.A        |           |             | 중 국<br>China       |            |             | 인도네시아<br>Indonesia |           |             |
|-------------|--------------------|------------|-------------|----------------------|-----------|-------------|---------------------|-----------|-------------|--------------------|------------|-------------|--------------------|-----------|-------------|
|             | 계<br>Sub-<br>Total | 남<br>Male  | 여<br>Female | 계<br>Sub-<br>Total   | 남<br>Male | 여<br>Female | 계<br>Sub-<br>Total  | 남<br>Male | 여<br>Female | 계<br>Sub-<br>Total | 남<br>Male  | 여<br>Female | 계<br>Sub-<br>Total | 남<br>Male | 여<br>Female |
| 2001        | 322                | 135        | 187         | 40                   | 2         | 38          | 28                  | 19        | 9           | 90                 | 43         | 47          | 24                 | 24        | -           |
| 2002        | 406                | 173        | 233         | 41                   | 4         | 37          | 42                  | 28        | 14          | 183                | 80         | 103         | 12                 | 12        | -           |
| 2003        | 528                | 218        | 310         | 43                   | 4         | 39          | 24                  | 16        | 8           | 285                | 121        | 164         | 18                 | 18        | -           |
| 2004        | 663                | 234        | 429         | 45                   | 4         | 41          | 16                  | 10        | 6           | 422                | 139        | 283         | 9                  | 9         | -           |
| 2005        | 884                | 313        | 571         | 57                   | 6         | 51          | 25                  | 18        | 7           | 547                | 184        | 363         | 5                  | 5         | -           |
| <b>2006</b> | <b>1,076</b>       | <b>457</b> | <b>619</b>  | <b>52</b>            | <b>5</b>  | <b>47</b>   | <b>38</b>           | <b>28</b> | <b>10</b>   | <b>713</b>         | <b>314</b> | <b>399</b>  | <b>10</b>          | <b>10</b> | -           |
| 연 별<br>구 별  | 베 트 남<br>Vietnam   |            |             | 필 리 핀<br>Philippines |           |             | 캐 나 다<br>Canada     |           |             | 대 만<br>Taiwan      |            |             | 독 일<br>Deutschland |           |             |
|             | 계<br>Sub-<br>Total | 남<br>Male  | 여<br>Female | 계<br>Sub-<br>Total   | 남<br>Male | 여<br>Female | 계<br>Sub-<br>Total  | 남<br>Male | 여<br>Female | 계<br>Sub-<br>Total | 남<br>Male  | 여<br>Female | 계<br>Sub-<br>Total | 남<br>Male | 여<br>Female |
| 2001        | -                  | -          | -           | 13                   | 3         | 10          | 21                  | 9         | 12          | 18                 | 7          | 11          | -                  | -         | -           |
| 2002        | -                  | -          | -           | 19                   | 2         | 17          | 18                  | 6         | 12          | 14                 | 6          | 8           | -                  | -         | -           |
| 2003        | -                  | -          | -           | 25                   | 1         | 24          | 27                  | 13        | 14          | -                  | -          | -           | 1                  | 1         | -           |
| 2004        | -                  | -          | -           | 23                   | 1         | 22          | 27                  | 12        | 15          | -                  | -          | -           | 5                  | 4         | 1           |
| 2005        | 25                 | 7          | 18          | 55                   | 12        | 43          | 44                  | 20        | 24          | -                  | -          | -           | 7                  | 5         | 2           |
| <b>2006</b> | <b>43</b>          | <b>9</b>   | <b>34</b>   | <b>54</b>            | <b>11</b> | <b>43</b>   | <b>61</b>           | <b>28</b> | <b>33</b>   | <b>14</b>          | <b>8</b>   | <b>6</b>    | <b>4</b>           | <b>3</b>  | <b>1</b>    |
| 연 별<br>구 별  | 영 국<br>England     |            |             | 호 주<br>Australia     |           |             | 파 키 스 탄<br>Pakistan |           |             | 기 타<br>Others      |            |             |                    |           |             |
|             | 계<br>Sub-<br>Total | 남<br>Male  | 여<br>Female | 계<br>Sub-<br>Total   | 남<br>Male | 여<br>Female | 계<br>Sub-<br>Total  | 남<br>Male | 여<br>Female | 계<br>Sub-<br>Total | 남<br>Male  | 여<br>Female |                    |           |             |
| 2001        | 4                  | 3          | 1           | 2                    | -         | 2           | -                   | -         | -           | 82                 |            | 25          |                    | 57        |             |
| 2002        | 13                 | 7          | 6           | -                    | -         | -           | -                   | -         | -           | 64                 |            | 28          |                    | 36        |             |
| 2003        | 20                 | 14         | 6           | -                    | -         | -           | -                   | -         | -           | 85                 |            | 30          |                    | 55        |             |
| 2004        | 6                  | 4          | 2           | -                    | -         | -           | -                   | -         | -           | 110                |            | 51          |                    | 59        |             |
| 2005        | 6                  | 4          | 2           | 3                    | 3         | -           | -                   | -         | -           | 110                |            | 49          |                    | 61        |             |
| <b>2006</b> | <b>4</b>           | <b>4</b>   | <b>-</b>    | <b>2</b>             | <b>2</b>  | <b>-</b>    | <b>-</b>            | <b>-</b>  | <b>-</b>    | <b>81</b>          |            | <b>35</b>   |                    | <b>46</b> |             |

### 8-1. 외국인 연령별 등록현황 Registered Foreigners by Age Group

단위:명

Unit : Person

| 연 별<br>Year | 총 수 Total          |            |             | 0 ~ 4      |           |             | 5 ~ 9      |           |             | 10 ~ 14    |           |             | 15 ~ 19    |           |             | 20 ~ 24    |           |             | 25 ~ 29    |           |             |
|-------------|--------------------|------------|-------------|------------|-----------|-------------|------------|-----------|-------------|------------|-----------|-------------|------------|-----------|-------------|------------|-----------|-------------|------------|-----------|-------------|
|             | 계<br>Sub-<br>Total | 남<br>Male  | 여<br>Female | 계<br>Total | 남<br>Male | 여<br>Female | 계<br>Total | 남<br>Male | 여<br>Female | 계<br>Total | 남<br>Male | 여<br>Female | 계<br>Total | 남<br>Male | 여<br>Female | 계<br>Total | 남<br>Male | 여<br>Female | 계<br>Total | 남<br>Male | 여<br>Female |
| 2001        | 322                | 135        | 187         | 6          | 2         | 4           | 3          | 2         | 1           | 2          | 1         | 1           | 14         | 2         | 12          | 49         | 24        | 25          | 76         | 38        | 38          |
| 2002        | 406                | 173        | 233         | 4          | 2         | 2           | 9          | 2         | 7           | 3          | 1         | 2           | 12         | 7         | 5           | 50         | 20        | 30          | 93         | 41        | 52          |
| 2003        | 528                | 218        | 310         | 3          | 2         | 1           | 10         | 3         | 7           | 2          | 1         | 1           | 22         | 7         | 15          | 65         | 33        | 32          | 111        | 41        | 70          |
| 2004        | 663                | 234        | 429         | 8          | 4         | 4           | 10         | 6         | 4           | 2          | 1         | 1           | 23         | 4         | 19          | 111        | 42        | 69          | 100        | 31        | 69          |
| 2005        | 884                | 313        | 571         | 8          | 4         | 4           | 9          | 4         | 5           | 8          | 5         | 3           | 12         | 5         | 7           | 149        | 57        | 92          | 149        | 43        | 106         |
| <b>2006</b> | <b>1,076</b>       | <b>457</b> | <b>619</b>  | <b>11</b>  | <b>7</b>  | <b>4</b>    | <b>9</b>   | <b>6</b>  | <b>3</b>    | <b>9</b>   | <b>4</b>  | <b>5</b>    | <b>8</b>   | <b>4</b>  | <b>4</b>    | <b>131</b> | <b>50</b> | <b>81</b>   | <b>181</b> | <b>68</b> | <b>113</b>  |
| 연 별<br>Year | 30 ~ 34            |            |             | 35 ~ 39    |           |             | 40 ~ 44    |           |             | 45 ~ 49    |           |             | 50 ~ 54    |           |             | 55 ~ 59    |           |             | 60 ~ 64    |           |             |
|             | 계<br>Total         | 남<br>Male  | 여<br>Female | 계<br>Total | 남<br>Male | 여<br>Female | 계<br>Total | 남<br>Male | 여<br>Female | 계<br>Total | 남<br>Male | 여<br>Female | 계<br>Total | 남<br>Male | 여<br>Female | 계<br>Total | 남<br>Male | 여<br>Female | 계<br>Total | 남<br>Male | 여<br>Female |
| 2001        | 78                 | 34         | 44          | 34         | 14        | 20          | 24         | 7         | 17          | 11         | 3         | 8           | 8          | 3         | 5           | 8          | 3         | 5           | 2          | 1         | 1           |
| 2002        | 94                 | 46         | 48          | 52         | 19        | 33          | 40         | 13        | 27          | 16         | 6         | 10          | 12         | 7         | 5           | 8          | 3         | 5           | 6          | 5         | 1           |
| 2003        | 90                 | 38         | 52          | 76         | 29        | 47          | 47         | 18        | 29          | 28         | 11        | 17          | 30         | 12        | 18          | 26         | 16        | 10          | 8          | 5         | 3           |
| 2004        | 93                 | 40         | 53          | 97         | 27        | 70          | 69         | 24        | 45          | 60         | 23        | 37          | 34         | 10        | 24          | 33         | 14        | 19          | 14         | 7         | 7           |
| 2005        | 110                | 46         | 64          | 134        | 51        | 83          | 95         | 23        | 72          | 79         | 25        | 54          | 50         | 17        | 33          | 42         | 22        | 20          | 23         | 8         | 15          |
| <b>2006</b> | <b>150</b>         | <b>78</b>  | <b>72</b>   | <b>192</b> | <b>93</b> | <b>99</b>   | <b>131</b> | <b>47</b> | <b>84</b>   | <b>102</b> | <b>34</b> | <b>68</b>   | <b>63</b>  | <b>24</b> | <b>39</b>   | <b>40</b>  | <b>19</b> | <b>21</b>   | <b>31</b>  | <b>18</b> | <b>13</b>   |
| 연 별<br>Year | 65~69              |            |             | 70~74      |           |             | 75~79      |           |             | 80~84      |           |             | 85세이상      |           |             |            |           |             |            |           |             |
|             | 계<br>Total         | 남<br>Male  | 여<br>Female | 계<br>Total | 남<br>Male | 여<br>Female | 계<br>Total | 남<br>Male | 여<br>Female | 계<br>Total | 남<br>Male | 여<br>Female | 계<br>Total | 남<br>Male | 여<br>Female |            |           |             |            |           |             |
| 2001        | 4                  | -          | 4           | 2          | -         | 2           | 1          | 1         | 0           | -          | -         | -           | -          | -         | -           | -          | -         | -           | -          | -         | -           |
| 2002        | 4                  | -          | 4           | 1          | -         | 1           | 1          | -         | 1           | 1          | 1         | 1           | 1          | -         | -           | -          | -         | -           | -          | -         | -           |
| 2003        | 5                  | 2          | 3           | 2          | -         | 2           | 3          | -         | 3           | -          | -         | -           | -          | -         | -           | -          | -         | -           | -          | -         | -           |
| 2004        | 3                  | 1          | 2           | 3          | -         | 3           | 2          | -         | 2           | 1          | 1         | 1           | 1          | -         | 1           | -          | -         | -           | -          | -         | -           |
| 2005        | 9                  | 3          | 6           | 5          | -         | 5           | 2          | 0         | 2           | -          | -         | -           | -          | -         | -           | -          | -         | -           | -          | -         | -           |
| <b>2006</b> | <b>11</b>          | <b>5</b>   | <b>6</b>    | <b>5</b>   | <b>-</b>  | <b>5</b>    | <b>1</b>   | <b>-</b>  | <b>1</b>    | <b>1</b>   | <b>1</b>  | <b>1</b>    | <b>1</b>   | <b>-</b>  | <b>1</b>    | <b>-</b>   | <b>-</b>  | <b>-</b>    | <b>-</b>   | <b>-</b>  | <b>-</b>    |

자 료 : 민원지적과

IV

노동

Labor

1. 경제활동 인구총괄
2. 연령별 취업자
3. 교육정도별 취업자
4. 산업별 취업자
5. 직업별 취업자
6. 노동조합



### 1. 경제활동 인구 총괄 Economically Active Population

단위 : 천명

Unit : Thousand Persons

| 연 도 및<br>분 기 별<br>Year | 15세이상인구 Population 15 years old and over   |   |                         |                  |  |                                     |  |
|------------------------|--|---|-------------------------|------------------|--|-------------------------------------|--|
|                        | 경제활동인구 Economically active population      |   |                         |                  |  |                                     |  |
|                        | 계 Total                                    | 취업자 Employed                                | 실업자 Unemployed          |                  |  |                                     |  |
| 2001                   | 1597                                       | 1022  | 994                     | 28               |  |                                     |  |
| 2002                   | 1534                                       | 1003  | 982                     | 21               |  |                                     |  |
| 2003                   | 1503                                       | 980   | 958                     | 22               |  |                                     |  |
| 2004                   | 1474                                       | 953   | 931                     | 23               |  |                                     |  |
| 2005                   | 1463                                       | 953   | 931                     | 22               |  |                                     |  |
| <b>2006</b>            | <b>1449</b>                                | <b>934</b>                                  | <b>918</b>              | <b>16</b>        |  |                                     |  |
| 1/4                    | 1462                                       | 920   | 905                     | 16               |  |                                     |  |
| 2/4                    | 1450                                       | 940   | 925                     | 15               |  |                                     |  |
| 3/4                    | 1444                                       | 938   | 921                     | 17               |  |                                     |  |
| 4/4                    | 1440                                       | 936   | 921                     | 15               |  |                                     |  |
| 연 도 및<br>분 기 별<br>Year | 15세이상인구 Population 15 years old and over   |   |                         |                  | 경제활동<br>참가률(%)<br>Economic<br>Participation rate | 실업률<br>(%)<br>Unemploy<br>ment rate |  |
|                        | 비경제활동인구 Not economically active population |   |                         |                  |  |                                     |  |
|                        | 계<br>Total                                 | 가 사 · 육아<br>Housekeeping & caring for child | 통 학<br>Attending school | 기 타<br>the other |  |                                     |  |
| 2001                   | 574  | 243   | 155                     | 176              | 64.0   | 2.8                                 |  |
| 2002                   | 532  | 221   | 145                     | 167              | 65.4   | 2.1                                 |  |
| 2003                   | 523  | 219   | 130                     | 174              | 65.2   | 2.2                                 |  |
| 2004                   | 521  | 224   | 123                     | 174              | 64.7   | 2.4                                 |  |
| 2005                   | 510  | 211   | 122                     | 177              | 65.1   | 2.3                                 |  |
| <b>2006</b>            | <b>515</b>                                 | <b>224</b>                                  | <b>122</b>              | <b>169</b>       | <b>64.4</b>                                      | <b>1.7</b>                          |  |
| 1/4                    | 541  | 231   | 124                     | 186              | 63.0   | 1.7                                 |  |
| 2/4                    | 510  | 223   | 122                     | 165              | 64.8   | 1.6                                 |  |
| 3/4                    | 506  | 221   | 121                     | 164              | 64.9   | 1.8                                 |  |
| 4/4                    | 504  | 220   | 123                     | 161              | 65.0   | 1.5                                 |  |

자료 : 통계청 『경제활동인구연보』  
주 : 전라남도 수치임

## 2. 연 령 별 취 업 자

### Employed Persons by Age Group

단위 : 천명

| 연도별<br>Year | 합 계<br>Total | 15 ~ 19세<br>15 ~ 19<br>Years old | 20 ~ 29세<br>20 ~ 29<br>Years old | 30 ~ 39세<br>30 ~ 39<br>Years old | 40 ~ 49세<br>40 ~ 49<br>Years old | 50 ~ 59세<br>50 ~ 59<br>Years old | 60세 이상<br>60 Years<br>old and<br>Over |
|-------------|--------------|----------------------------------|----------------------------------|----------------------------------|----------------------------------|----------------------------------|---------------------------------------|
| 2001        | 978          | 10                               | 138                              | 214                              | 214                              | 171                              | 231                                   |
| 2002        | 981          | 9                                | 130                              | 210                              | 222                              | 169                              | 240                                   |
| 2003        | 958          | 9                                | 121                              | 208                              | 222                              | 163                              | 234                                   |
| 2004        | 931          | 7                                | 108                              | 201                              | 226                              | 164                              | 226                                   |
| 2005        | 931          | 5                                | 99                               | 195                              | 226                              | 174                              | 232                                   |
| <b>2006</b> | <b>918</b>   | <b>5</b>                         | <b>95</b>                        | <b>188</b>                       | <b>225</b>                       | <b>175</b>                       | <b>230</b>                            |
| 1/4         | 905          | 5                                | 95                               | 190                              | 222                              | 168                              | 225                                   |
| 2/4         | 926          | 5                                | 94                               | 193                              | 225                              | 177                              | 232                                   |
| 3/4         | 919          | 5                                | 94                               | 186                              | 225                              | 178                              | 231                                   |
| 4/4         | 922          | 4                                | 95                               | 183                              | 229                              | 177                              | 234                                   |

주 : 전라남도 수치임

자료 : 통계청 『경제활동인구연보』



### 3. 교육정도별 취업자 Employed Persons by Educational Attainment

단위 : 천명

| 연도별<br>Year | 합 계<br>Total | 초등학교 졸 이하<br>Elementary school<br>or lower | 중 졸<br>Middle<br>school | 고 졸<br>High<br>school | 대졸이상<br>College / Uni.<br>or higher |
|-------------|--------------|--|-------------------------|-----------------------|-------------------------------------|
| 2001        | 978          | 372  | 133                     | 332                   | 141                                 |
| 2002        | 981          | 367  | 132                     | 338                   | 145                                 |
| 2003        | 981          | 367  | 132                     | 338                   | 145                                 |
| 2004        | 931          | 294  | 139                     | 320                   | 178                                 |
| 2005        | 931          | 293  | 138                     | 322                   | 178                                 |
| <b>2006</b> | <b>918</b>   | <b>278</b>                                 | <b>136</b>              | <b>323</b>            | <b>181</b>                          |
| 1/4         | 905          | 273  | 134                     | 316                   | 182                                 |
| 2/4         | 925          | 281  | 136                     | 327                   | 181                                 |
| 3/4         | 921          | 281  | 137                     | 324                   | 179                                 |
| 4/4         | 921          | 277  | 136                     | 323                   | 185                                 |

주 : 전라남도 수치임

자료 : 통계청 『경제활동인구연보』

## 4. 산업별 취업자 Employed Persons by Industry

단위 : 천명, %

Unit : Thousand Persons, %

| 연도별<br>분기별  | 합 계        |                         | 농림어업                                    |                    | 광업·제조업                      |                    |                      |                         |
|-------------|------------|-------------------------|---|--------------------|-----------------------------|--------------------|----------------------|-------------------------|
|             | Total      | 구성비<br>Compo-<br>sition | Agriculture,<br>forestry<br>and fishing | 구성비<br>Composition | Mining and<br>manufacturing | 구성비<br>Composition | 제조업<br>Manufacturing | 구성비<br>Comp-<br>osition |
| 2001        | 978        | 100.0                   | 344                                     | 35.2               | 88                          | 9.0                | 88                   | 9.0                     |
| 2002        | 981        | 100.0                   | 332                                     | 33.8               | 82                          | 8.4                | 81                   | 8.3                     |
| 2003        | 958        | 100.0                   | 320                                     | 33.4               | 84                          | 8.8                | 83                   | 8.7                     |
| 2004        | 931        | 100.0                   | 287                                     | 31.0               | 82                          | 8.8                | 80                   | 8.6                     |
| 2005        | 931        | 100.0                   | 284                                     | 30.5               | 85                          | 9.1                | 83                   | 8.9                     |
| <b>2006</b> | <b>918</b> | <b>100.0</b>            | <b>266</b>                              | <b>29.0</b>        | <b>83</b>                   | <b>9.0</b>         | <b>82</b>            | <b>8.9</b>              |
| 1/4         | 905        | 100.0                   | 264                                     | 29.2               | 83                          | 9.2                | 82                   | 9.1                     |
| 2/4         | 925        | 100.0                   | 272                                     | 29.4               | 85                          | 9.2                | 83                   | 9.0                     |
| 3/4         | 921        | 100.0                   | 268                                     | 29.1               | 80                          | 8.7                | 79                   | 8.6                     |
| 4/4         | 921        | 100.0                   | 262                                     | 28.4               | 84                          | 9.0                | 83                   | 9.0                     |

### 4. 산업 별 취업 자(속) Employed Persons by Industry(Cont'd)

단위 : 천명, %

Unit : Thousand Persons, %

| 사회간접자본 및 기타 사업서비스업                              |                    | 건설업<br>Construction | 도소매.<br>음식숙박업 | 전기.운수<br>창고.금융 | 사업.개인<br>공공서비스<br>및 기타 |
|---|--------------------|---------------------|---------------|----------------|------------------------|
| Social overhead<br>capital and<br>other service | 구성비<br>Composition |                     |               |                |                        |
| 545   | 55.7               | 60                  | 220           | 86             | 179                    |
| 567   | 57.8               | 59                  | 231           | 89             | 188                    |
| 553   | 57.7               | 62                  | 220           | 79             | 192                    |
| 561   | 60.3               | 66                  | 222           | 76             | 198                    |
| 562   | 60.4               | 67                  | 212           | 70             | 213                    |
| <b>569</b>                                      | <b>62.0</b>        | <b>76</b>           | <b>204</b>    | <b>71</b>      | <b>218</b>             |
| 557   | 61.6               | 68                  | 205           | 72             | 212                    |
| 569   | 61.5               | 79                  | 201           | 70             | 219                    |
| 574   | 62.3               | 79                  | 202           | 69             | 224                    |
| 576   | 62.6               | 80                  | 207           | 74             | 215                    |

## 5. 직 업 별 취 업 자

### Employed Persons by Occupation

단위 : 천명, %

Unit : Thousand Persons, %

| 연도별<br>Year | 합 계<br>Total | 의회의원, 고위<br>임직원 및 관리자<br>Legislators, senior official &<br>managers |                    | 전문가<br>Professionals |                    | 기술공 및 준전문가<br>Technicians & Associate<br>Professionals |            |
|-------------|--------------|---|--------------------|----------------------|--------------------|--|------------|
|             |              | 구성비<br>Composition  | 구성비<br>Composition | 구성비<br>Composition   | 구성비<br>Composition |  |            |
| 2002        | 981          | 14  | 1.4                | 32                   | 3.3                | 44   | 4.5        |
| 2003        | 958          | 11  | 1.1                | 40                   | 4.2                | 44   | 4.6        |
| 2004        | 931          | 12  | 1.3                | 36                   | 3.9                | 47   | 5.0        |
| 2005        | 931          | 12  | 1.3                | 44                   | 4.7                | 46   | 5.0        |
| <b>2006</b> | <b>918</b>   | <b>14</b>   | <b>1.5</b>         | <b>45</b>            | <b>4.9</b>         | <b>47</b>  | <b>5.1</b> |
| 1/4         | 905          | 13  | 1.4                | 44                   | 4.9                | 45   | 5.0        |
| 2/4         | 925          | 16  | 1.7                | 45                   | 4.9                | 47   | 5.1        |
| 3/4         | 921          | 13  | 1.4                | 46                   | 5.0                | 48   | 5.2        |
| 4/4         | 921          | 14  | 1.5                | 44                   | 4.8                | 49   | 5.3        |

주 : 전라남도 수치임

자료 : 통계청 『경제활동인구연보』

### 5. 직 업 별 취 업 자(속) Employed Persons by Occupation(Cont'd)

단위 : 천명, %

Unit : Thousand Persons, %

| 사무종사자<br>Clerks |                    | 서비스종사자<br>Service workers |                    | 판매종사자<br>Sale workers |                    | 농업, 임업 및<br>어업숙련종사자<br>Skilled agricultural<br>forestry & fishery<br>workers |                    |
|-----------------|--------------------|---------------------------|--------------------|-----------------------|--------------------|--|--------------------|
|                 | 구성비<br>Composition |                           | 구성비<br>Composition |                       | 구성비<br>Composition |  | 구성비<br>Composition |
| 81              | 8.3                | 104                       | 10.6               | 128                   | 13.0               | 321  | 32.7               |
| 90              | 9.4                | 98                        | 10.2               | 126                   | 13.2               | 306  | 31.9               |
| 87              | 9.3                | 99                        | 10.6               | 126                   | 13.5               | 275  | 29.5               |
| 86              | 9.2                | 94                        | 10.1               | 121                   | 12.9               | 275  | 29.5               |
| <b>94</b>       | <b>10.2</b>        | <b>97</b>                 | <b>10.6</b>        | <b>111</b>            | <b>12.1</b>        | <b>259</b>   | <b>28.2</b>        |
| 91              | 10.1               | 95                        | 10.5               | 113                   | 12.5               | 255  | 28.2               |
| 90              | 9.7                | 94                        | 10.2               | 112                   | 12.1               | 264  | 28.5               |
| 96              | 10.4               | 98                        | 10.6               | 110                   | 11.9               | 261  | 28.3               |
| 98              | 10.7               | 101                       | 11.0               | 108                   | 11.7               | 255  | 27.7               |

주 : 전라남도 수치임

자료 : 통계청 『경제활동인구연보』

## 5. 직 업 별 취 업 자(속)

### Employed Persons by Occupation(Cont'd)

단위 : 천명, %

Unit : Thousand Persons, %

| 연도별<br>분기별  | 기능원 및 관련기능종사자<br>Craft & related trades workers |                    | 장치, 기계조작 및 조립종사자<br>Plant & machine operators<br>& assemblers |                    | 단순노무 종사자<br>elementary occupation |                    |
|-------------|---|--------------------|---|--------------------|-----------------------------------|--------------------|
|             |   | 구성비<br>Composition |   | 구성비<br>Composition |                                   | 구성비<br>Composition |
| 2002        | 93  | 9.5                | 85  | 8.7                | 79                                | 8.1                |
| 2003        | 76  | 7.9                | 84  | 8.8                | 85                                | 8.9                |
| 2004        | 78  | 8.4                | 81  | 8.7                | 89                                | 9.6                |
| 2005        | 81  | 8.7                | 83  | 8.9                | 89                                | 9.6                |
| <b>2006</b> | <b>85</b>                                       | <b>9.3</b>         | <b>84.5</b>   | <b>9.2</b>         | <b>82</b>                         | <b>8.9</b>         |
| 1/4         | 82  | 9.1                | 86  | 9.5                | 80                                | 8.8                |
| 2/4         | 85  | 9.2                | 86  | 9.3                | 86                                | 9.3                |
| 3/4         | 86  | 9.3                | 82  | 8.9                | 81                                | 8.8                |
| 4/4         | 86  | 9.3                | 84  | 9.1                | 83                                | 9.0                |

주 : 전라남도 수치임

자료 : 통계청 『경제활동인구연보』

## 6. 노 동 조 합 Labor Unions

단위 : 개, 명

Unit : Number, Persons

| 연 별<br>산 업<br>연 맹 별 | 계 Total                 |              |            |             | 단위노동조합 Unit unions           |              |            |             | 지부 또는 분회등 Chapter and Branches |            |           |             |
|---------------------|-------------------------|--------------|------------|-------------|------------------------------|--------------|------------|-------------|--------------------------------|------------|-----------|-------------|
|                     | 조합수<br>Number<br>unions | 조 합 원        |            |             | 조 합 수<br>Number of<br>unions | 조 합 원        |            |             | 조 합 수<br>Number of<br>unions   | 조 합 원      |           |             |
|                     |                         | 계<br>Total   | 남<br>Male  | 여<br>Female |                              | 계<br>Total   | 남<br>Male  | 여<br>Female |                                | 계<br>Total | 남<br>Male | 여<br>Female |
| 2001                | 30                      | 4,657        | 3,609      | 1,048       | 20                           | 3,523        | 2,799      | 724         | 10                             | 1,134      | 810       | 324         |
| 2002                | 31                      | 3,471        | 2,765      | 706         | 19                           | 2,445        | 1,904      | 541         | 12                             | 1,026      | 861       | 165         |
| 2003                | 37                      | 5,124        | 4,365      | 759         | 27                           | 2,941        | 2,333      | 608         | 10                             | 2,183      | 2,032     | 151         |
| 2004                | 18                      | 1,607        | 1,364      | 243         | 18                           | 1,607        | 1,364      | 243         | -                              | -          | -         | -           |
| 2005                | 21                      | 2,118        | 1,737      | 381         | 21                           | 2,118        | 1,737      | 381         | -                              | -          | -         | -           |
| <b>2006</b>         | <b>14</b>               | <b>1,024</b> | <b>875</b> | <b>149</b>  | <b>14</b>                    | <b>1,024</b> | <b>875</b> | <b>149</b>  | -                              | -          | -         | -           |
| 섬 유                 | -                       | -            | -          | -           | -                            | -            | -          | -           | -                              | -          | -         | -           |
| 광 산                 | -                       | -            | -          | -           | -                            | -            | -          | -           | -                              | -          | -         | -           |
| 항 운                 | -                       | -            | -          | -           | -                            | -            | -          | -           | -                              | -          | -         | -           |
| 선 원                 | 1                       | 320          | 320        | -           | 1                            | 320          | 320        | -           | -                              | -          | -         | -           |
| 금 용                 | -                       | -            | -          | -           | -                            | -            | -          | -           | -                              | -          | -         | -           |
| 화 학                 | -                       | -            | -          | -           | -                            | -            | -          | -           | -                              | -          | -         | -           |
| 금 속                 | -                       | -            | -          | -           | -                            | -            | -          | -           | -                              | -          | -         | -           |
| 연합, 출판              | -                       | -            | -          | -           | -                            | -            | -          | -           | -                              | -          | -         | -           |
| 자동차, 보험             | -                       | -            | -          | -           | -                            | -            | -          | -           | -                              | -          | -         | -           |
| 택시, 고무              | 8                       | 184          | 182        | 2           | 8                            | 184          | 182        | 2           | -                              | -          | -         | -           |
| 대 학                 | -                       | -            | -          | -           | -                            | -            | -          | -           | -                              | -          | -         | -           |
| 전 력                 | -                       | -            | -          | -           | -                            | -            | -          | -           | -                              | -          | -         | -           |
| 건 설                 | -                       | -            | -          | -           | -                            | -            | -          | -           | -                              | -          | -         | -           |
| 사무, 금융              | 1                       | 102          | 86         | 16          | 1                            | 102          | 86         | 16          | -                              | -          | -         | -           |
| 공 공                 | 1                       | 145          | 145        | -           | 1                            | 145          | 145        | -           | -                              | -          | -         | -           |
| 화물운송                | -                       | -            | -          | -           | -                            | -            | -          | -           | -                              | -          | -         | -           |
| 철 도                 | -                       | -            | -          | -           | -                            | -            | -          | -           | -                              | -          | -         | -           |
| 언 론                 | 1                       | 6            | 4          | 2           | 1                            | 6            | 4          | 2           | -                              | -          | -         | -           |
| 병 원                 | -                       | -            | -          | -           | -                            | -            | -          | -           | -                              | -          | -         | -           |
| 기 타                 | 2                       | 267          | 138        | 129         | 2                            | 267          | 138        | 129         | -                              | -          | -         | -           |







# 사 업 체

## Establishment

1. 산업대분류별 사업체 총괄
2. 종사자규모별 사업체수 및 종사자수
3. 산업별, 동별 사업체수 및 종사자수



### 1. 산업대분류별 사업체총괄 Summary table of Establishments by Industry

단위 : 개소, 명

Unit : Place, Persons

| 연 별                  | 합 계 Total               |                  |               |               |                    | 조 직 형 태 별 By type of organization |                                 |              |                                      |            |               |
|----------------------|-------------------------|------------------|---------------|---------------|--------------------|-----------------------------------|---------------------------------|--------------|--------------------------------------|------------|---------------|
|                      | 사업체 수<br>Establishments | 종사자 수<br>Workers |               |               | 개 인<br>Individuals |                                   | 회사법인<br>Incorporated<br>company |              | 회사외법인<br>Non-business<br>corporation |            |               |
|                      |                         | 여 성<br>대표자       | 계<br>Total    | 남<br>Male     | 여<br>Female        | 사업체                               | 종사자                             | 사업체          | 종사자                                  | 사업체        | 종사자           |
| 2001                 | 18,464                  | -                | 64,783        | -             | -                  | 16,758                            | 37,477                          | 744          | 14,350                               | 423        | 10,912        |
| 2002                 | 19,103                  | -                | 69,294        | -             | -                  | 17,029                            | 39,176                          | 1,071        | 17,798                               | 461        | 10,275        |
| 2003                 | 18,977                  | -                | 64,082        | -             | -                  | 17,159                            | 38,220                          | 797          | 12,858                               | 463        | 11,000        |
| 2004                 | 19,348                  | -                | 63,052        | -             | -                  | 17,405                            | 37,309                          | 866          | 12,341                               | 472        | 11,421        |
| 2005                 | 19,476                  | 7,884            | 66,992        | 35,392        | 31,600             | 17,320                            | 38,737                          | 981          | 14,370                               | 620        | 12,527        |
| <b>2006</b>          | <b>19,379</b>           | <b>7,974</b>     | <b>69,317</b> | <b>36,969</b> | <b>32,348</b>      | <b>17,131</b>                     | <b>39,358</b>                   | <b>1,029</b> | <b>14,722</b>                        | <b>575</b> | <b>13,151</b> |
| 농업 및 임업              | 3                       | -                | 116           | 85            | 31                 | -                                 | -                               | 1            | 28                                   | 2          | 88            |
| 어업및광업                | 8                       | -                | 81            | 77            | 4                  | 4                                 | 15                              | 4            | 66                                   | -          | -             |
| 제 조 업                | 1,127                   | 310              | 4,187         | 2,656         | 1,531              | 1,038                             | 2,244                           | 88           | 1,938                                | 1          | 5             |
| 전기, 가스 및<br>수도사업     | 3                       | -                | 134           | 115           | 19                 | -                                 | 996                             | 1            | 53                                   | 2          | 81            |
| 건 설 업                | 542                     | 52               | 3,402         | 2,834         | 568                | 267                               | 11,955                          | 273          | 2,349                                | 1          | 50            |
| 도매 및 소매업             | 5,899                   | 2,439            | 14,389        | 7,047         | 7,342              | 5,656                             | 10,025                          | 230          | 2,250                                | 12         | 183           |
| 숙박및음식점업              | 4,192                   | 2,858            | 10,316        | 3,031         | 7,285              | 4,170                             | 1,665                           | 17           | 251                                  | 5          | 40            |
| 운 수 업                | 1,495                   | 40               | 4,896         | 4,575         | 321                | 1,366                             | 144                             | 110          | 2,365                                | 17         | 849           |
| 통 신 업                | 58                      | 11               | 820           | 606           | 214                | 26                                | 94                              | 17           | 329                                  | 15         | 347           |
| 금융 및 보험업             | 243                     | 27               | 3,845         | 1,580         | 2,265              | 42                                | 495                             | 107          | 2,736                                | 94         | 1,015         |
| 부동산 및<br>임대업         | 471                     | 104              | 1,648         | 1,094         | 554                | 313                               | 1,004                           | 39           | 221                                  | 3          | 18            |
| 사업서비스업               | 422                     | 63               | 2,356         | 1,644         | 712                | 327                               | -                               | 67           | 1,088                                | 24         | 238           |
| 공공행정, 국방<br>및 사회보장행정 | 82                      | 6                | 4,289         | 3,237         | 1,052              | -                                 | 2,056                           | -            | -                                    | 82         | 4,289         |
| 교육서비스업               | 844                     | 509              | 6,349         | 2,697         | 3,652              | 703                               | 3,442                           | 14           | 322                                  | 121        | 3,954         |
| 보건 및 사회<br>복지사업      | 475                     | 178              | 4,700         | 1,167         | 3,533              | 398                               | 1,686                           | 1            | 4                                    | 59         | 1,169         |
| 오락, 문화 및<br>운동관련산업   | 890                     | 347              | 2,350         | 1,454         | 896                | 843                               | 3,537                           | 17           | 300                                  | 18         | 333           |
| 기타공공, 수리<br>및 개인서비스업 | 2,625                   | 1,030            | 5,439         | 3,070         | 2,369              | 1,978                             | -                               | 43           | 422                                  | 119        | 492           |

주 : 1)사업체 구분별 통계자료는 전사업체이나, 2002-2003년까지는 회사법인에 한함

자료 : 정보통신과

### 1. 산업대분류별 사업체총괄(속) Summary table of Establishments by Industry(Cont'd)

단위 : 개소, 명

Unit : Place, Persons

| 연 별                  | 조직 형태 별                                |              | 사 업 체 구 분 별1) By type of establishment |               |                                  |              |                       |              |
|----------------------|--|--------------|--|---------------|----------------------------------|--------------|-----------------------|--------------|
|                      | 비 법인<br>Non-corporation<br>association |              | 단 독<br>Single-unit firm                |               | 공장, 지사<br>Factory, Branch office |              | 본사, 본점<br>Head office |              |
|                      | 사업체                                    | 종사자          | 사업체                                    | 종사자           | 사업체                              | 종사자          | 사업체                   | 종사자          |
| 2 0 0 1              | 539                                    | 2,044        | 17,975                                 | 55,365        | 445                              | 8,059        | 44                    | 1,359        |
| 2 0 0 2              | 542                                    | 2,045        | 674                                    | 8,433         | 363                              | 7,523        | 34                    | 1,842        |
| 2 0 0 3              | 558                                    | 2,004        | 470                                    | 5,847         | 288                              | 5,182        | 39                    | 1,829        |
| 2 0 0 4              | 605                                    | 1,981        | 18,840                                 | 54,676        | 456                              | 6,830        | 52                    | 1,546        |
| 2 0 0 5              | 555                                    | 1,358        | 18,910                                 | 56,815        | 517                              | 8,315        | 49                    | 1,860        |
| <b>2 0 0 6</b>       | <b>644</b>                             | <b>2,086</b> | <b>18,782</b>                          | <b>59,091</b> | <b>533</b>                       | <b>8,194</b> | <b>64</b>             | <b>2,032</b> |
| 농업 및 임업              | -                                      | -            | 2                                      | 39            | 1                                | 77           | -                     | -            |
| 어업 및 광업              | -                                      | -            | 6                                      | 41            | 2                                | 40           | -                     | -            |
| 제 조 업                | -                                      | -            | 1,105                                  | 3,443         | 15                               | 411          | 7                     | 333          |
| 전기, 가스 및<br>수도사업     | -                                      | -            | 1                                      | 53            | 2                                | 81           | -                     | -            |
| 건 설 업                | 1                                      | 7            | 495                                    | 2,854         | 33                               | 321          | 14                    | 227          |
| 도매 및 소매업             | 1                                      | 1            | 5,766                                  | 12,636        | 124                              | 1,655        | 9                     | 98           |
| 숙박 및 음식점업            | -                                      | -            | 4,178                                  | 10,115        | 12                               | 118          | 2                     | 83           |
| 운 수 업                | 2                                      | 17           | 1,454                                  | 3,806         | 29                               | 332          | 12                    | 758          |
| 통 신 업                | -                                      | -            | 41                                     | 494           | 17                               | 326          | -                     | -            |
| 금융 및 보험업             | -                                      | -            | 61                                     | 307           | 168                              | 3,198        | 14                    | 340          |
| 부동산 및 임대업            | 116                                    | 914          | 448                                    | 1,490         | 22                               | 157          | 1                     | 1            |
| 사업서비스업               | 4                                      | 26           | 377                                    | 1,875         | 44                               | 397          | 1                     | 84           |
| 공공행정, 국방<br>및 사회보장행정 | -                                      | -            | 82                                     | 4,289         | -                                | -            | -                     | -            |
| 교육서비스업               | 6                                      | 17           | 825                                    | 5,645         | 18                               | 678          | 1                     | 26           |
| 보건 및 사회복지<br>사 업     | 17                                     | 85           | 467                                    | 4,598         | 8                                | 102          | -                     | -            |
| 오락, 문화 및<br>운동관련산업   | 12                                     | 31           | 878                                    | 2,151         | 10                               | 135          | 2                     | 64           |
| 기타공공, 수리<br>및 개인서비스업 | 485                                    | 988          | 2,596                                  | 5,255         | 28                               | 166          | 1                     | 18           |

주 : 1)사업체 구분별 통계자료는 전사업체이나, 2002-2003년까지는 회사법인에 한함

자료 : 정보통신과

## 2. 종사자규모별 사업체수 및 종사자수 Number of Establishments and Workers by Workforce Size

단위 : 개소, 명

Unit : Place, Persons

| 연 별               | 합 계           |              |               |               |               | 1 - 4         |               | 5 - 9        |              | 10 - 19    |              | 20 - 49    |              |
|-------------------|---------------|--------------|---------------|---------------|---------------|---------------|---------------|--------------|--------------|------------|--------------|------------|--------------|
|                   | Total         |              |               |               |               | persons       |               | persons      |              | persons    |              | persons    |              |
|                   | 구 별           | 사업체          | 종사자 Workers   |               |               |               | 사업체           | 종사자          | 사업체          | 종사자        | 사업체          | 종사자        | 사업체          |
| Establishments    |               | 여 성 대표자      | 계 Total       | 남 Male        | 여 Female      |               |               |              |              |            |              |            |              |
| 2001              | 18,464        | -            | 64,783        | -             | -             | 16,252        | 28,888        | 1,390        | 8,628        | 453        | 6,036        | 257        | 7,939        |
| 2002              | 19,103        | -            | 69,294        | -             | -             | 16,619        | 30,210        | 1,520        | 9,509        | 557        | 7,344        | 284        | 8,422        |
| 2003              | 18,977        | -            | 64,082        | -             | -             | 16,810        | 29,974        | 1,335        | 8,319        | 484        | 6,385        | 242        | 7,269        |
| 2004              | 19,348        | -            | 63,052        | -             | -             | 17,269        | 30,504        | 1,314        | 8,115        | 427        | 5,602        | 232        | 7,018        |
| 2005              | 19,476        | 7,884        | 66,992        | 35,392        | 31,600        | 17,207        | 30,571        | 1,394        | 8,642        | 495        | 6,423        | 256        | 7,468        |
| <b>2006</b>       | <b>19,379</b> | <b>7,974</b> | <b>69,317</b> | <b>36,969</b> | <b>32,348</b> | <b>17,066</b> | <b>31,268</b> | <b>1,387</b> | <b>8,685</b> | <b>542</b> | <b>7,061</b> | <b>265</b> | <b>7,963</b> |
| 농업 및 임업           | 3             | -            | 116           | 85            | 31            | -             | -             | -            | -            | 1          | 11           | 1          | 28           |
| 어업 및 광업           | 8             | -            | 81            | 77            | 4             | 2             | 6             | 2            | 11           | 2          | 26           | -          | -            |
| 제조업               | 1,127         | 310          | 4,187         | 2,656         | 1,531         | 1,007         | 1,857         | 67           | 427          | 29         | 372          | 20         | 650          |
| 전기, 가스 및 수도사업     | 3             | -            | 134           | 115           | 19            | 1             | 2             | 1            | 8            | 1          | 14           | -          | -            |
| 건설업               | 542           | 52           | 3,402         | 2,834         | 568           | 293           | 654           | 143          | 930          | 82         | 1,102        | 23         | 558          |
| 도매 및 소매업          | 5,899         | 2,439        | 14,389        | 7,047         | 7,342         | 5,531         | 10,279        | 251          | 1,563        | 79         | 1,061        | 24         | 660          |
| 숙박 및 음식점업         | 4,192         | 2,858        | 10,316        | 3,031         | 7,285         | 3,856         | 7,832         | 293          | 1,740        | 39         | 461          | 8          | 193          |
| 운수업               | 1,495         | 40           | 4,896         | 4,575         | 321           | 1,402         | 1,617         | 41           | 250          | 22         | 290          | 10         | 349          |
| 통신업               | 58            | 11           | 820           | 606           | 214           | 30            | 75            | 16           | 105          | 6          | 72           | 4          | 123          |
| 금융 및 보험업          | 243           | 27           | 3,845         | 1,580         | 2,265         | 76            | 174           | 45           | 294          | 57         | 727          | 54         | 1,686        |
| 부동산 및 임대업         | 471           | 104          | 1,648         | 1,094         | 554           | 372           | 613           | 47           | 324          | 43         | 552          | 6          | 143          |
| 사업서비스업            | 422           | 63           | 2,356         | 1,644         | 712           | 302           | 664           | 88           | 541          | 34         | 445          | 4          | 95           |
| 공공행정, 국방 및 사회보장행정 | 82            | 6            | 4,289         | 3,237         | 1,052         | 14            | 27            | 21           | 173          | 18         | 225          | 19         | 618          |
| 교육서비스업            | 844           | 509          | 6,349         | 2,697         | 3,652         | 635           | 1,296         | 94           | 600          | 38         | 504          | 39         | 1,366        |
| 보건 및 사회복지사업       | 475           | 178          | 4,700         | 1,167         | 3,533         | 265           | 758           | 120          | 769          | 48         | 645          | 26         | 727          |
| 오락, 문화 및 운동관련산업   | 890           | 347          | 2,350         | 1,454         | 896           | 838           | 1,567         | 33           | 187          | 6          | 81           | 12         | 396          |
| 기타공공, 수리 및 개인서비스업 | 2,625         | 1,030        | 5,439         | 3,070         | 2,369         | 2,442         | 3,847         | 125          | 763          | 37         | 473          | 15         | 371          |

## 2. 종사자규모별 사업체수 및 종사자수(속)

### Number of Establishments and Workers by Workforce Size(Cont'd)

단위 : 개소, 명

Unit : Place, Persons

| 연 별               | 50 - 99 persons |              | 100 - 299 persons |              | 300 - 499 persons |              | 500 - 999 persons |              | 1,000이상 persons |     |
|-------------------|-----------------|--------------|-------------------|--------------|-------------------|--------------|-------------------|--------------|-----------------|-----|
|                   | 사업체             | 종사자          | 사업체               | 종사자          | 사업체               | 종사자          | 사업체               | 종사자          | 사업체             | 종사자 |
| 2001              | 77              | 5,153        | 29                | 5,442        | 5                 | 1,922        | 1                 | 775          | -               | -   |
| 2002              | 85              | 5,715        | 32                | 5,557        | 4                 | 1,402        | 2                 | 1,135        | -               | -   |
| 2003              | 70              | 4,807        | 31                | 5,158        | 4                 | 1,344        | 1                 | 826          | -               | -   |
| 2004              | 71              | 4,799        | 32                | 5,355        | 2                 | 727          | 1                 | 932          | -               | -   |
| 2005              | 84              | 5,452        | 35                | 5,773        | 3                 | 1,030        | 2                 | 1,576        | -               | -   |
| <b>2006</b>       | <b>77</b>       | <b>5,164</b> | <b>31</b>         | <b>4,951</b> | <b>4</b>          | <b>1,516</b> | <b>3</b>          | <b>2,149</b> | -               | -   |
| 농업 및 임업           | 1               | 77           | -                 | -            | -                 | -            | -                 | -            | -               | -   |
| 어업 및 광업           | -               | -            | -                 | -            | -                 | -            | -                 | -            | -               | -   |
| 제조업               | 3               | 218          | 4                 | 702          | -                 | -            | -                 | -            | -               | -   |
| 전기, 가스 및 수도사업     | 2               | 126          | -                 | -            | -                 | -            | -                 | -            | -               | -   |
| 건설업               | 2               | 112          | -                 | -            | -                 | -            | -                 | -            | -               | -   |
| 도매 및 소매업          | 6               | 417          | 2                 | 268          | 1                 | 473          | -                 | -            | -               | -   |
| 숙박 및 음식점업         | 1               | 82           | -                 | -            | -                 | -            | -                 | -            | -               | -   |
| 운수업               | 5               | 351          | 9                 | 1,435        | -                 | -            | 1                 | 725          | -               | -   |
| 통신업               | 1               | 70           | 2                 | 378          | -                 | -            | -                 | -            | -               | -   |
| 금융 및 보험업          | 6               | 370          | 4                 | 468          | -                 | -            | -                 | -            | -               | -   |
| 부동산 및 임대업         | -               | -            | -                 | -            | -                 | -            | -                 | -            | -               | -   |
| 사업서비스업            | 2               | 137          | -                 | -            | -                 | -            | -                 | -            | -               | -   |
| 공공행정, 국방 및 사회보장행정 | 5               | 369          | 4                 | 838          | 1                 | 300          | 2                 | 1,424        | -               | -   |
| 교육서비스업            | 34              | 2,193        | 2                 | 382          | -                 | -            | -                 | -            | -               | -   |
| 보건 및 사회복지사업       | 9               | 642          | 3                 | 379          | 2                 | 743          | -                 | -            | -               | -   |
| 오락, 문화 및 운동관련산업   | -               | -            | 1                 | 101          | -                 | -            | -                 | -            | -               | -   |
| 기타공공, 수리 및 개인서비스업 | -               | -            | -                 | -            | -                 | -            | -                 | -            | -               | -   |

### 3. 산업별, 동별 사업체수 및 종사자수 Number of Establishments and Workers, by Industry and Dong

단위 : 개소, 명

Unit : Place, Persons

| 연 별<br>Year | 합 계<br>Total     |                  | 농업 및 임업<br>Agriculture and Forestry |                  | 어 업<br>Fishing   |                  | 광 업<br>Mining and Quarrying |                  | 제 조 업<br>Manufacturing |                  | 전기, 가스, 수도사업<br>Electricity, Gas and Water Supply |                  |
|-------------|------------------|------------------|-------------------------------------|------------------|------------------|------------------|-----------------------------|------------------|------------------------|------------------|---|------------------|
|             | 사업체<br>Factories | 종사자<br>Employees | 사업체<br>Factories                    | 종사자<br>Employees | 사업체<br>Factories | 종사자<br>Employees | 사업체<br>Factories            | 종사자<br>Employees | 사업체<br>Factories       | 종사자<br>Employees | 사업체<br>Factories                                  | 종사자<br>Employees |
| 2001        | 18,464           | 64,783           | 3                                   | 24               | -                | -                | 6                           | 112              | 1,217                  | 5,473            | 3   | 133              |
| 2002        | 19,103           | 69,294           | 3                                   | 107              | -                | -                | 6                           | 112              | 1,161                  | 5,561            | 4   | 146              |
| 2003        | 18,977           | 64,082           | 3                                   | 110              | 1                | 3                | 6                           | 57               | 1,093                  | 4,854            | 5   | 150              |
| 2004        | 19,348           | 63,052           | 3                                   | 106              | 2                | 3                | 7                           | 68               | 1,141                  | 4,242            | 3   | 139              |
| 2005        | 19,476           | 66,992           | 2                                   | 74               | 1                | 4                | 5                           | 28               | 1,138                  | 4,014            | 4   | 144              |
| <b>2006</b> | <b>19,379</b>    | <b>69,317</b>    | <b>3</b>                            | <b>116</b>       | <b>3</b>         | <b>4</b>         | <b>5</b>                    | <b>77</b>        | <b>1,127</b>           | <b>4,187</b>     | <b>3</b>  | <b>134</b>       |
| 용당1동        | 1,543            | 4,862            | -                                   | -                | -                | -                | -                           | -                | 86                     | 129              | -   | -                |
| 용당2동        | 847              | 2,666            | -                                   | -                | -                | -                | -                           | -                | 46                     | 81               | 1   | 2                |
| 연 동         | 786              | 2,068            | -                                   | -                | -                | -                | 1                           | 4                | 63                     | 113              | -   | -                |
| 산 정 동       | 318              | 874              | 1                                   | 11               | -                | -                | -                           | -                | 16                     | 90               | -   | -                |
| 연 산 동       | 389              | 3,184            | -                                   | -                | -                | -                | -                           | -                | 103                    | 1,284            | -   | -                |
| 원 산 동       | 1,300            | 3,410            | -                                   | -                | -                | -                | -                           | -                | 78                     | 170              | -   | -                |
| 대 성 동       | 389              | 918              | -                                   | -                | -                | -                | -                           | -                | 36                     | 61               | -   | -                |
| 목 원 동       | 2,008            | 7,225            | -                                   | -                | -                | -                | -                           | -                | 143                    | 328              | -   | -                |
| 동 명 동       | 1,093            | 2,394            | -                                   | -                | -                | -                | -                           | -                | 73                     | 132              | -   | -                |
| 삼 학 동       | 851              | 2,436            | -                                   | -                | -                | -                | 1                           | 15               | 71                     | 169              | -   | -                |
| 만 호 동       | 1,034            | 3,786            | -                                   | -                | -                | -                | -                           | -                | 70                     | 324              | -   | -                |
| 유 달 동       | 458              | 1,520            | -                                   | -                | 3                | 4                | 1                           | 6                | 36                     | 66               | -   | -                |
| 죽 교 동       | 367              | 1,065            | -                                   | -                | -                | -                | -                           | -                | 24                     | 46               | -   | -                |
| 북 향 동       | 743              | 2,338            | -                                   | -                | -                | -                | 1                           | 5                | 32                     | 59               | -   | -                |
| 용 해 동       | 577              | 2,099            | -                                   | -                | -                | -                | -                           | -                | 17                     | 33               | -   | -                |
| 이 로 동       | 426              | 1,644            | -                                   | -                | -                | -                | -                           | -                | 26                     | 73               | 1   | 73               |
| 상 동         | 896              | 4,354            | 1                                   | 77               | -                | -                | -                           | -                | 26                     | 400              | 1   | 8                |
| 하 당 동       | 1,367            | 5,603            | -                                   | -                | -                | -                | -                           | -                | 70                     | 215              | 1   | 14               |
| 신 흥 동       | 2,198            | 8,394            | -                                   | -                | -                | -                | -                           | -                | 47                     | 170              | -   | -                |
| 삼 향 동       | 277              | 1,463            | 1                                   | 28               | -                | -                | 1                           | 2                | 19                     | 91               | 1   | 53               |
| 옥 암 동       | 654              | 3,342            | -                                   | -                | -                | -                | -                           | -                | 21                     | 95               | -   | -                |
| 부 흥 동       | 857              | 3,116            | -                                   | -                | -                | -                | 1                           | 11               | 27                     | 97               | -   | -                |

자료 : 통계청(잠정자료)

### 3. 산업별, 동별 사업체수 및 종사자수(속) Number of Establishments and Workers, by Industry and Dong(Cont'd)

단위 : 개소, 명

| 연 별<br>Year    | 건 설 업<br>Construction |                  | 도매 및 소매업<br>Wholesale and Retail Trade |                  | 숙박 및 음식점업<br>Hotels and Restaurants |                  | 운 수 업<br>Transport |                  | 통 신 업<br>Post and Telecommu-<br>nications |                  | 금융, 보험업<br>Financial Institutions and Insurance |                  |
|----------------|-----------------------|------------------|--|------------------|-------------------------------------|------------------|--------------------|------------------|---|------------------|---|------------------|
|                | 사업체<br>Factories      | 종사자<br>Employees | 사업체<br>Factories                       | 종사자<br>Employees | 사업체<br>Factories                    | 종사자<br>Employees | 사업체<br>Factories   | 종사자<br>Employees | 사업체<br>Factories                          | 종사자<br>Employees | 사업체<br>Factories                                | 종사자<br>Employees |
| 2 0 0 1        | 451                   | 2,909            | 5,907                                  | 14,157           | 4,039                               | 10,157           | 1,499              | 4,295            | 44  | 1,124            | 274   | 3,858            |
| 2 0 0 2        | 489                   | 3,897            | 6,045                                  | 16,540           | 4,417                               | 11,280           | 1,485              | 4,647            | 47  | 798              | 271   | 3,913            |
| 2 0 0 3        | 459                   | 2,999            | 5,999                                  | 14,598           | 4,417                               | 10,693           | 1,461              | 4,002            | 54  | 659              | 232   | 3,380            |
| 2 0 0 4        | 454                   | 2,460            | 6,006                                  | 14,527           | 4,534                               | 10,575           | 1,444              | 3,904            | 51  | 595              | 219   | 3,257            |
| 2 0 0 5        | 529                   | 3,472            | 5,904                                  | 14,528           | 4,365                               | 10,639           | 1,485              | 3,876            | 58  | 847              | 229   | 3,698            |
| <b>2 0 0 6</b> | <b>542</b>            | <b>3,402</b>     | <b>5,899</b>                           | <b>14,389</b>    | <b>4,192</b>                        | <b>10,316</b>    | <b>1,495</b>       | <b>4,896</b>     | <b>58</b>                                 | <b>820</b>       | <b>243</b>                                      | <b>3,845</b>     |
| 용당1동           | 32                    | 162              | 520                                    | 981              | 341                                 | 604              | 83                 | 94               | 8   | 70               | 18  | 123              |
| 용당2동           | 20                    | 55               | 192                                    | 457              | 220                                 | 485              | 75                 | 107              | 1   | 273              | 9   | 116              |
| 연 동            | 29                    | 132              | 261                                    | 679              | 137                                 | 330              | 48                 | 96               | 2   | 5                | 8   | 76               |
| 산 정 동          | 9                     | 29               | 60                                     | 148              | 36                                  | 76               | 73                 | 78               | 3   | 16               | 2   | 18               |
| 연 산 동          | 11                    | 121              | 91                                     | 343              | 24                                  | 52               | 38                 | 852              | 1   | 22               | 2   | 4                |
| 원 산 동          | 37                    | 239              | 281                                    | 650              | 329                                 | 731              | 133                | 154              | 1   | 7                | 6   | 51               |
| 대 성 동          | 10                    | 53               | 133                                    | 255              | 59                                  | 104              | 29                 | 37               | 1   | 3                | 4   | 47               |
| 목 원 동          | 16                    | 74               | 857                                    | 1,843            | 396                                 | 829              | 49                 | 164              | 5   | 128              | 70  | 1,693            |
| 동 명 동          | 42                    | 244              | 437                                    | 859              | 201                                 | 372              | 98                 | 207              | 5   | 20               | 7   | 55               |
| 삼 학 동          | 35                    | 203              | 350                                    | 944              | 96                                  | 192              | 106                | 381              | 2   | 5                | 4   | 23               |
| 만 호 동          | 10                    | 35               | 428                                    | 792              | 277                                 | 585              | 53                 | 1,112            | 1   | 2                | 9   | 124              |
| 유 달 동          | 7                     | 132              | 159                                    | 246              | 99                                  | 287              | 25                 | 99               | 2   | 9                | 3   | 51               |
| 죽 교 동          | 10                    | 25               | 111                                    | 213              | 85                                  | 189              | 19                 | 19               | 1   | 6                | 2   | 15               |
| 북 항 동          | 19                    | 132              | 206                                    | 343              | 196                                 | 472              | 81                 | 133              | 2   | 6                | 2   | 11               |
| 용 해 동          | 14                    | 66               | 106                                    | 217              | 101                                 | 220              | 77                 | 78               | 4   | 33               | 6   | 30               |
| 이 로 동          | 16                    | 113              | 124                                    | 339              | 60                                  | 152              | 62                 | 83               | 1   | 2                | 6   | 54               |
| 상 동            | 12                    | 26               | 240                                    | 530              | 191                                 | 400              | 117                | 542              | 2   | 6                | 10  | 164              |
| 하 당 동          | 64                    | 409              | 435                                    | 1,320            | 265                                 | 704              | 72                 | 260              | 5   | 24               | 20  | 301              |
| 신 흥 동          | 83                    | 525              | 549                                    | 1,707            | 652                                 | 2,251            | 77                 | 105              | 3   | 13               | 46  | 691              |
| 삼 향 동          | 15                    | 82               | 56                                     | 201              | 34                                  | 86               | 51                 | 253              | 2   | 15               | 1   | 3                |
| 옥 암 동          | 19                    | 192              | 164                                    | 1,195            | 102                                 | 324              | 78                 | 91               | 2   | 115              | 6   | 64               |
| 부 흥 동          | 33                    | 307              | 134                                    | 459              | 296                                 | 863              | 46                 | 72               | 5   | 43               | 1   | 5                |

자료 : 통계청(잠정자료)



### 3. 산업별, 동별 사업체수 및 종사자수(속)

#### Number of Establishments and Workers, by Industry and Dong(Cont'd)

Unit : Place, Persons

| 부동산및 임대업                            |              | 사업서비스업              |              | 공공행정,국방 및 사회보장행정  |              | 교육서비스업     |              | 보건 및 사회복지사업            |              | 오락 문화 및 운동 관련 서비스업                             |              | 기타 공공, 수리 및 개인 서비스업                                     |              |
|-------------------------------------|--------------|---------------------|--------------|---|--------------|------------|--------------|------------------------|--------------|--|--------------|---|--------------|
| Real Estate and Renting and Leasing |              | Business Activities |              | Public Administration and Defence; Compulsory Social Security |              | Education  |              | Health and Social Work |              | Recreational, Cultural and Sporting Activities |              | Other Community, Repair and Personal Service Activities |              |
| 사업체                                 | 종사자          | 사업체                 | 종사자          | 사업체   | 종사자          | 사업체        | 종사자          | 사업체                    | 종사자          | 사업체  | 종사자          | 사업체   | 종사자          |
| Factories                           | Employees    | Factories           | Employees    | Factories   | Employees    | Factories  | Employees    | Factories              | Employees    | Factories                                      | Employees    | Factories   | Employees    |
| 455                                 | 1,346        | 332                 | 1,595        | 87  | 3,307        | 672        | 5,941        | 300                    | 3,082        | 827  | 2,094        | 2,348   | 5,176        |
| 473                                 | 1,479        | 355                 | 1,921        | 75  | 2,474        | 703        | 5,765        | 351                    | 3,098        | 855  | 2,205        | 2,363   | 5,351        |
| 489                                 | 1,492        | 348                 | 1,848        | 74  | 2,834        | 749        | 5,905        | 378                    | 3,340        | 843  | 2,142        | 2,366   | 5,016        |
| 500                                 | 1,535        | 368                 | 1,637        | 73  | 3,307        | 787        | 5,883        | 399                    | 3,565        | 903  | 2,294        | 2,454   | 4,955        |
| 478                                 | 1,482        | 401                 | 2,223        | 80  | 3,477        | 823        | 6,269        | 474                    | 4,423        | 905  | 2,388        | 2,595   | 5,394        |
| <b>471</b>                          | <b>1,648</b> | <b>422</b>          | <b>2,356</b> | <b>82</b>   | <b>4,289</b> | <b>844</b> | <b>6,349</b> | <b>475</b>             | <b>4,700</b> | <b>890</b>                                     | <b>2,350</b> | <b>2,625</b>  | <b>5,439</b> |
| 28                                  | 59           | 36                  | 169          | 8   | 1,193        | 60         | 588          | 37                     | 236          | 59   | 138          | 227   | 316          |
| 21                                  | 44           | 16                  | 61           | 1   | 9            | 26         | 370          | 13                     | 74           | 57   | 235          | 149   | 297          |
| 21                                  | 33           | 18                  | 46           | 2   | 11           | 18         | 121          | 15                     | 74           | 38   | 93           | 125   | 255          |
| 14                                  | 69           | 2                   | 5            | 2   | 51           | 20         | 117          | 5                      | 22           | 19   | 42           | 56  | 102          |
| 8                                   | 61           | 6                   | 27           | 4   | 41           | 12         | 38           | 15                     | 58           | 7  | 21           | 67  | 260          |
| 28                                  | 129          | 11                  | 21           | 3   | 16           | 93         | 407          | 36                     | 299          | 87   | 212          | 177   | 324          |
| 5                                   | 8            | 9                   | 21           | 1   | 8            | 18         | 168          | 6                      | 37           | 15   | 21           | 63  | 95           |
| 23                                  | 75           | 47                  | 179          | 10  | 669          | 39         | 328          | 54                     | 364          | 83   | 151          | 216   | 400          |
| 10                                  | 11           | 15                  | 28           | 1   | 9            | 18         | 61           | 6                      | 64           | 25   | 46           | 155   | 286          |
| 17                                  | 45           | 8                   | 17           | 2   | 9            | 24         | 92           | 9                      | 83           | 21   | 39           | 105   | 219          |
| 3                                   | 8            | 24                  | 97           | 11  | 185          | 4          | 79           | 10                     | 194          | 22   | 35           | 112   | 214          |
| 5                                   | 8            | 10                  | 40           | 3   | 17           | 19         | 319          | 9                      | 116          | 8  | 20           | 69  | 100          |
| 4                                   | 5            | 4                   | 7            | 2   | 10           | 7          | 320          | 8                      | 59           | 13   | 31           | 77  | 120          |
| 15                                  | 68           | 7                   | 22           | 4   | 535          | 26         | 180          | 13                     | 142          | 44   | 80           | 95  | 150          |
| 28                                  | 120          | 46                  | 177          | 5   | 491          | 35         | 214          | 29                     | 221          | 32   | 58           | 77  | 141          |
| 13                                  | 62           | 9                   | 53           | 2   | 38           | 28         | 191          | 2                      | 130          | 20   | 143          | 56  | 138          |
| 28                                  | 151          | 9                   | 19           | 2   | 50           | 42         | 658          | 45                     | 924          | 48   | 106          | 122   | 293          |
| 36                                  | 95           | 61                  | 277          | 4   | 77           | 42         | 379          | 57                     | 897          | 55   | 173          | 180   | 458          |
| 63                                  | 210          | 64                  | 387          | 6   | 200          | 174        | 842          | 49                     | 236          | 152  | 407          | 233   | 650          |
| 18                                  | 72           | 1                   | 14           | 3   | 28           | 13         | 151          | 11                     | 241          | 8  | 24           | 42  | 119          |
| 49                                  | 182          | 14                  | 120          | 5   | 80           | 61         | 412          | 17                     | 102          | 21   | 93           | 95  | 277          |
| 31                                  | 117          | 13                  | 95           | 3   | 247          | 63         | 306          | 27                     | 90           | 56   | 164          | 121   | 240          |



# VI

## 농림수산업

### Agriculture, Forestry and Fishing

1. 농가 및 농가 인구
2. 연령별 농가인구
3. 경지면적
4. 경지규모별 농가
5. 농업진흥지역 지정
6. 농업기반공사
7. 식량 작물 생산량(정곡)
  - 7-1. 미 곡
  - 7-2. 맥 류
  - 7-3. 잡 곡
  - 7-4. 두 류
  - 7-5. 서 류
8. 채소류 생산량
9. 특용작물 생산량
10. 과실류 생산량
11. 추곡수매실적
12. 하곡수매실적
13. 정부관리양곡 보관창고
14. 정부양곡 가공공장
15. 농업협동조합
16. 농업용 기계보유
17. 비료공급
18. 가축사육가구 및 마리
19. 가축전염병 발생
20. 가축전염병 예방주사 실시
21. 수의사 분포
22. 도축검사
23. 배합사료 생산
24. 축산물 위생 관계 업소
25. 소유별 임야면적
26. 임상별 산림면적
27. 임상별 임목축적
28. 임산물 생산량
29. 사방사업
30. 조 림
31. 산림피해
32. 어가 및 어가인구
33. 어선보유
34. 수산물 어획고
35. 수산물가공품 생산고
36. 수산물계통 판매고
37. 수산업협동조합
38. 친환경농산물 인증현황



### 1. 농가 및 농가인구 Farm Households and Population

단위 : 가구, 명

Unit : Person

| 연 별<br>시군별<br>Year<br>Si, Gun | 농 가<br>Farm households |                    |                                  |                                   | 농 가 인 구<br>Farm population |              |              |
|-------------------------------|------------------------|--------------------|----------------------------------|-----------------------------------|----------------------------|--------------|--------------|
|                               | 합 계<br>Total           | 전 업<br>Full - time | 1 중 겸업<br>Class I<br>part - time | 2 중 겸업<br>Class II<br>part - time | 계<br>Total                 | 남<br>Male    | 여<br>Female  |
|                               |                        |                    |                                  |                                   |                            |              |              |
| 2 0 0 1                       | 1,158                  | 620                | 134                              | 404                               | 3,395                      | 1,676        | 1,719        |
| 2 0 0 2                       | 1,081                  | 589                | 72                               | 380                               | 3,140                      | 1,561        | 1,579        |
| 2 0 0 3                       | 1,111                  | -                  | -                                | -                                 | 3,038                      | 1,481        | 1,557        |
| 2 0 0 4                       | 1,162                  | -                  | -                                | -                                 | 3,304                      | 1,640        | 1,664        |
| 2 0 0 5                       | 1,256                  | 598                | 145                              | 513                               | 3,565                      | 1,729        | 1,836        |
| <b>2 0 0 6</b>                | <b>1,326</b>           | <b>704</b>         | <b>502</b>                       | <b>120</b>                        | <b>3,326</b>               | <b>1,557</b> | <b>1,769</b> |

주 : 2005년 수치는 농업총조사 확정치임.

자료 : 농상과 「농림통계연보」

## 2. 연령 별 농가 인구 Farm Population by Age-Group

단위 : 명

Unit : Person

| 연 별<br>Year | 합 계<br>Total |              | 0세 ~ 14세<br>0~14 years old |           | 15세 ~ 19세<br>15~19 years old |           | 20세 ~ 29세<br>20~29 years old |           | 30세 ~ 39세<br>30~39 years old |            |
|-------------|--------------|--------------|----------------------------|-----------|------------------------------|-----------|------------------------------|-----------|------------------------------|------------|
|             | 계<br>Total   | 남<br>Male    | 계<br>Total                 | 남<br>Male | 계<br>Total                   | 남<br>Male | 계<br>Total                   | 남<br>Male | 계<br>Total                   | 남<br>Male  |
|             |              |              |                            |           |                              |           |                              |           |                              |            |
| 2001        | 3,395        | 1,676        | -                          | -         | -                            | -         | -                            | -         | -                            | -          |
| 2002        | 3,140        | 1,561        | -                          | -         | -                            | -         | -                            | -         | -                            | -          |
| 2003        | 3,038        | 1,481        | -                          | -         | -                            | -         | -                            | -         | -                            | -          |
| 2004        | 3,304        | 1,640        | -                          | -         | -                            | -         | -                            | -         | -                            | -          |
| 2005        | 3,395        | 1,553        | -                          | -         | -                            | -         | 15                           | 9         | 183                          | 99         |
| <b>2006</b> | <b>3,326</b> | <b>1,557</b> | -                          | -         | -                            | -         | <b>17</b>                    | <b>12</b> | <b>172</b>                   | <b>105</b> |

| 연 별<br>Year | 40세 ~ 49세<br>40~49 years old |            | 50세 ~ 59세<br>50~59 years old |            | 60세 ~ 64세<br>60~64 years old |            | 65세 ~ 69세<br>65~69 years old |            | 70세 이상<br>70Years old and over |            |
|-------------|------------------------------|------------|------------------------------|------------|------------------------------|------------|------------------------------|------------|--------------------------------|------------|
|             | 계<br>Total                   | 남<br>Male  | 계<br>Total                   | 남<br>Male  | 계<br>Total                   | 남<br>Male  | 계<br>Total                   | 남<br>Male  | 계<br>Total                     | 남<br>Male  |
|             |                              |            |                              |            |                              |            |                              |            |                                |            |
| 2001        | -                            | -          | -                            | -          | -                            | -          | -                            | -          | -                              | -          |
| 2002        | -                            | -          | -                            | -          | -                            | -          | -                            | -          | -                              | -          |
| 2003        | -                            | -          | -                            | -          | -                            | -          | -                            | -          | -                              | -          |
| 2004        | -                            | -          | -                            | -          | -                            | -          | -                            | -          | -                              | -          |
| 2005        | 611                          | 315        | 818                          | 351        | 611                          | 273        | 679                          | 301        | 478                            | 205        |
| <b>2006</b> | <b>622</b>                   | <b>305</b> | <b>803</b>                   | <b>322</b> | <b>604</b>                   | <b>240</b> | <b>643</b>                   | <b>321</b> | <b>465</b>                     | <b>252</b> |

### 3. 경 지 면 적 Area of Cultivated Land

단위 : ha

Unit : ha

| 연 별<br>Year<br>시군별<br>Si, Gun | 경 지 면 적(ha)    |                 |                | 가구당 경지면적<br>Area of cultivated land per household (a) |                 |                |
|-------------------------------|----------------|-----------------|----------------|---|-----------------|----------------|
|                               | 합 계<br>Total   | 논<br>Rice paddy | 밭<br>Dry paddy | 계<br>Total  | 논<br>Rice paddy | 밭<br>Dry paddy |
| 2 0 0 1                       | 1,281.0        | 444.0           | 837.0          | 110.6   | 38.3            | 72.3           |
| 2 0 0 2                       | 1,237.0        | 429.0           | 808.0          | 114.4   | 39.7            | 74.7           |
| 2 0 0 3                       | 1,127.0        | 384.0           | 743.0          | 101.0   | 34.0            | 67.0           |
| 2 0 0 4                       | 1,127.0        | 358.0           | 769.0          | 101.0   | 38.0            | 63.0           |
| 2 0 0 5                       | 1,103.0        | 378.0           | 725.0          | 88.0  | 30.0            | 58.0           |
| <b>2 0 0 6</b>                | <b>1,111.0</b> | <b>383.0</b>    | <b>728.0</b>   | <b>96.0</b>   | <b>33.0</b>     | <b>63.0</b>    |

주 : 가구당 경지면적은 1. 농가 및 농가인구수를 이용하여 계산하며 단위(ha, a)를 정확하게 표기할것  
 자료 : 농상과 「경지면적통계」

### 4. 경지 규모별 농가 Farm Households by Size of Cultivated Land

단위 : 가구

Unit : Household

| 연 별<br>Year | 합 계<br>Total  | 경지없는 농 가 수<br>Farm households<br>Without cultivated<br>land | 0.5ha 미만<br>less than 0.5ha                             | 0.5ha 이상 ~ 1ha 미만<br>0.5 and over<br>less than 1.0 |
|-------------|---|---|---|--|
| 2001        | 1,158   | 6   | 528   | 326  |
| 2002        | 1,081   | 6   | 457   | 320  |
| 2003        | 1,111   | -   | -   | -  |
| 2004        | 1,162   | -   | -   | -  |
| 2005        | 1,158   | 65  | 404   | 312  |
| <b>2006</b> | <b>1,326</b>  | <b>52</b>   | <b>459</b>  | <b>369</b>   |
| 연 별<br>Year | 1.0ha 이상 ~<br>2.0ha 미만<br>1.0 and over<br>less than 2.0 | 2.0ha 이상 ~<br>3.0ha 미만<br>2.0 and over<br>less than 3.0     | 3.0ha 이상 ~<br>5.0ha 미만<br>3.0 and over<br>less than 5.0 | 5.0ha 이상 ~<br>5.0 and over ~                       |
| 2001        | 202   | 46  | 25  | 25   |
| 2002        | 202   | 46  | 25  | 25   |
| 2003        | -   | -   | -   | -  |
| 2004        | -   | -   | -   | -  |
| 2005        | 266   | 65  | 23  | 23   |
| <b>2006</b> | <b>346</b>  | <b>77</b>   | <b>12</b>   | <b>11</b>  |



### 5. 농업진흥 지역지정 Land Designated for Agricultural Promotion

단위 : ha

Unit : ha

| 연 별<br>시군별<br>Year &<br>Si, Gun | 합 계<br>Total       |            | 농업진흥지역<br>Agricultural Promotion regions |            | 농업보호구역<br>Agricultural Promotion regions |            |
|---------------------------------|--------------------|------------|--|------------|--|------------|
|                                 | 필지수<br>No. of lots | 면적<br>Area | 필지수<br>No. of lots                       | 면적<br>Area | 필지수<br>No. of lots                       | 면적<br>Area |
|                                 | 2001               | -          | -  | -          | -  | -          |
| 2002                            | -                  | -          | -  | -          | -  | -          |
| 2003                            | -                  | -          | -  | -          | -  | -          |
| 2004                            | -                  | -          | -  | -          | -  | -          |
| 2005                            | -                  | -          | -  | -          | -  | -          |
| <b>2006</b>                     | -                  | -          | -  | -          | -  | -          |

## 6. 농 업 기 반 공 사 Farm Land Irrigation Association

단위 : ha, 천원

Unit : ha, person, 1,000won

| 연 별<br>지사별  | 수혜면적<br>Benefitted area | 수혜자수<br>Beneficiaries | 예 산 액<br>Budget |
|-------------|-------------------------|-----------------------|-----------------|
| 2001        | 51.7                    | 149                   | -               |
| 2002        | -                       | -                     | -               |
| 2003        | -                       | -                     | -               |
| 2004        | -                       | -                     | -               |
| 2005        | -                       | -                     | -               |
| <b>2006</b> | -                       | -                     | -               |

### 7. 식량작물 생산량(정곡) Production of Food Grain (polished)

단위 : ha, M/T

Unit : ha, M/T

| 연 별<br>Year | 합 계<br>Total                |                     | 미 곡<br>Rice  |                     | 맥 류<br>Wheat and Barley |                     |
|-------------|-----------------------------|---------------------|--------------|---------------------|-------------------------|---------------------|
|             | 면 적<br>Area                 | 생 산 량<br>Production | 면 적<br>Area  | 생 산 량<br>Production | 면 적<br>Area             | 생 산 량<br>Production |
| 2001        | 658.0                       | 3027.7              | 426.0        | 2119.0              | 70.0                    | 205.3               |
| 2002        | 601.7                       | 2218.8              | 361.0        | 1300.0              | 71.0                    | 188.0               |
| 2003        | 464.9                       | 1956.0              | 288.0        | 1249.0              | 27.0                    | 69.4                |
| 2004        | 488.0                       | 2106.1              | 292.0        | 1266.0              | 42.0                    | 107.0               |
| 2005        | 493.0                       | 2153.0              | 292.0        | 1372.0              | 45.0                    | 144.1               |
| <b>2006</b> | <b>428.0</b>                | <b>1893.9</b>       | <b>255.0</b> | <b>1173.0</b>       | <b>45.0</b>             | <b>141.5</b>        |
| 연 별<br>Year | 잡 곡<br>Miscellaneous grains |                     | 두 류<br>Beans |                     | 서 류<br>Potatoes         |                     |
|             | 면 적<br>Area                 | 생 산 량<br>Production | 면 적<br>Area  | 생 산 량<br>Production | 면 적<br>Area             | 생 산 량<br>Production |
| 2001        | 11.0                        | 26.4                | 128.0        | 189.0               | 23.0                    | 488.0               |
| 2002        | 11.3                        | 24.3                | 134.4        | 196.5               | 24.0                    | 510.0               |
| 2003        | 11.2                        | 23.3                | 116.7        | 152.3               | 22.0                    | 462.0               |
| 2004        | 3.0                         | 6.1                 | 128.0        | 203.0               | 23.0                    | 524.0               |
| 2005        | 5.0                         | 9.7                 | 128.0        | 217.0               | 23.0                    | 411.0               |
| <b>2006</b> | <b>3.0</b>                  | <b>7.5</b>          | <b>102.0</b> | <b>167.9</b>        | <b>23.0</b>             | <b>404.0</b>        |

### 7-1. 이 곡 Rice

단위 : ha, M/T

Unit : ha, M/T

| 연 별<br>Year | 합 계<br>Total |                     |            | 논 벼<br>paddy Rice |                     |            | 밭 벼<br>Upland rice |                     |     |
|-------------|--------------|---------------------|------------|-------------------|---------------------|------------|--------------------|---------------------|-----|
|             | 면 적<br>Area  | 생 산 량<br>Production |            | 면 적<br>Area       | 생 산 량<br>Production |            | 면 적<br>Area        | 생 산 량<br>Production |     |
|             |              | kg/10a              |            |                   | kg/10a              |            |                    | kg/10a              |     |
| 2001        | 426          | 2,119               | 622        | 380               | 1,793               | 472        | 46                 | 326                 | 150 |
| 2002        | 361          | 1,300               | 619        | 339               | 1,245               | 367        | 22                 | 55                  | 252 |
| 2003        | 288          | 1,249               | 697        | 276               | 1,219               | 442        | 12                 | 30                  | 255 |
| 2004        | 265          | 1,243               | 809        | 233               | 1,141               | 490        | 32                 | 102                 | 319 |
| 2005        | 292          | 1,372               | 470        | 292               | 1,372               | 470        | -                  | -                   | -   |
| <b>2006</b> | <b>255</b>   | <b>1,173</b>        | <b>460</b> | <b>255</b>        | <b>1,173</b>        | <b>460</b> | -                  | -                   | -   |

자료 : 농상과

### 7-2. 맥 류 Wheat and Barley

단위 : ha, M/T

Unit : ha, M/T

| 연 별<br>Year | 합 계<br>Total |                     |            | 겉보리<br>Unhulled barley |                     |   | 쌀 보 리<br>Naked barley |                     |            |
|-------------|--------------|---------------------|------------|------------------------|---------------------|---|-----------------------|---------------------|------------|
|             | 면 적<br>Area  | 생 산 량<br>Production |            | 면 적<br>Area            | 생 산 량<br>Production |   | 면 적<br>Area           | 생 산 량<br>Production |            |
|             |              | kg/10a              |            |                        | kg/10a              |   |                       | kg/10a              |            |
| 2001        | 70           | 205.3               | 564        | -                      | -                   | - | 3                     | 8.1                 | 270        |
| 2002        | 71           | 188.1               | 525        | -                      | -                   | - | 2                     | 5.3                 | 260        |
| 2003        | 27           | 169.4               | 505        | -                      | -                   | - | 2                     | 4.9                 | 247        |
| 2004        | 86           | 262.2               | 610        | -                      | -                   | - | 43                    | 131.1               | 305        |
| 2005        | 45           | 144.1               | 642        | -                      | -                   | - | 25                    | 78.7                | 315        |
| <b>2006</b> | <b>45</b>    | <b>141.5</b>        | <b>630</b> | -                      | -                   | - | <b>25</b>             | <b>77.5</b>         | <b>310</b> |

| 연 별<br>Year | 밀<br>Wheat  |                     |   | 호 밀<br>Rye  |                     |   | 맥 주 보 리<br>Beer barley |                     |            |
|-------------|-------------|---------------------|---|-------------|---------------------|---|------------------------|---------------------|------------|
|             | 면 적<br>Area | 생 산 량<br>Production |   | 면 적<br>Area | 생 산 량<br>Production |   | 면 적<br>Area            | 생 산 량<br>Production |            |
|             |             | kg/10a              |   |             | kg/10a              |   |                        | kg/10a              |            |
| 2001        | -           | -                   | - | -           | -                   | - | 67                     | 197.2               | 294        |
| 2002        | -           | -                   | - | -           | -                   | - | 69                     | 182.8               | 265        |
| 2003        | -           | -                   | - | -           | -                   | - | 25                     | 164.5               | 258        |
| 2004        | -           | -                   | - | -           | -                   | - | 43                     | 131.1               | 305        |
| 2005        | -           | -                   | - | -           | -                   | - | 20                     | 65.4                | 327        |
| <b>2006</b> | -           | -                   | - | -           | -                   | - | <b>20</b>              | <b>64.0</b>         | <b>320</b> |

자료 : 농상과

### 7-3. 잡 곡 Miscellaneous Grains

단위 : ha, M/T

Unit : ha, M/T

| 연 별<br>Year | 합 계 Total   |                   |            | 조 Millet       |                   |        | 수 수 Sorghum |                   |        |
|-------------|-------------|-------------------|------------|----------------|-------------------|--------|-------------|-------------------|--------|
|             | 면 적<br>Area | 생산량<br>Production |            | 면 적<br>Area    | 생산량<br>Production |        | 면 적<br>Area | 생산량<br>Production |        |
|             |             |                   | kg/10a     |                |                   | kg/10a |             |                   | kg/10a |
| 2001        | 11.0        | 26.4              |            | 2              | 2.0               | 100    | -           | -                 | -      |
| 2002        | 11.3        | 24.3              |            | 2              | 2.6               | 130    | -           | -                 | -      |
| 2003        | 11.2        | 29.8              |            | 2              | 8.8               | 115    | -           | -                 | -      |
| 2004        | 3.0         | 6.3               |            | -              | -                 | -      | -           | -                 | -      |
| 2005        | 5.0         | 9.7               |            | -              | -                 | -      | -           | -                 | -      |
| <b>2006</b> | <b>3.0</b>  | <b>7.5</b>        |            | -              | -                 | -      | -           | -                 | -      |
| 연 별<br>Year | 옥수수 Corn    |                   |            | 메 밀 Buck wheat |                   |        | 기 타 Others  |                   |        |
|             | 면 적<br>Area | 생산량<br>Production |            | 면 적<br>Area    | 생산량<br>Production |        | 면 적<br>Area | 생산량<br>Production |        |
|             |             |                   | kg/10a     |                |                   | kg/10a |             |                   | kg/10a |
| 2001        | 7.0         | 22.4              | 320        | 1              | 1.0               | 100    | 1           | 1                 | 100    |
| 2002        | 7.3         | 19.9              | 273        | 1              | 0.8               | 80     | 1           | 1                 | 100    |
| 2003        | 7.2         | 19.2              | 266        | 1              | 0.8               | 80     | 1           | 1                 | 100    |
| 2004        | 2.0         | 5.3               | 265        | -              | -                 | -      | 1           | 1                 | 80     |
| 2005        | 3.0         | 7.7               | 259        | -              | -                 | -      | 2           | 2                 | 113    |
| <b>2006</b> | <b>3.0</b>  | <b>7.5</b>        | <b>250</b> | -              | -                 | -      | -           | -                 | -      |

### 7-4. 두 류 Beans

단위 : ha, M/T

Unit : ha, M/T

| 연 별<br>Year | 합 계 Total       |                     | 콩 Soy beans |                     |                     | 팥 Red beans |                     |           |
|-------------|-----------------|---------------------|-------------|---------------------|---------------------|-------------|---------------------|-----------|
|             | 면 적<br>Area     | 생 산 량<br>Production | 면 적<br>Area | 생 산 량<br>Production | kg/10a              | 면 적<br>Area | 생 산 량<br>Production | kg/10a    |
| 2001        | 128.0           | 189.0               | 90.0        | 148.0               | 164                 | 7.0         | 7.0                 | 100       |
| 2002        | 134.4           | 196.5               | 95.0        | 152.0               | 160                 | 7.0         | 7.0                 | 100       |
| 2003        | 116.7           | 152.3               | 72.0        | 106.0               | 147                 | 13.0        | 13.0                | 99        |
| 2004        | 128.0           | 202.2               | 104.0       | 176.0               | 170                 | 12.0        | 14.0                | 120       |
| 2005        | 128.0           | 217.0               | 104.0       | 190.0               | 183                 | 12.0        | 12.7                | 106       |
| <b>2006</b> | <b>102.0</b>    | <b>167.9</b>        | <b>85.0</b> | <b>150.3</b>        | <b>178</b>          | <b>11.0</b> | <b>10.4</b>         | <b>95</b> |
| 연 별<br>Year | 녹 두 Green beans |                     |             | 기 타 Others          |                     |             |                     |           |
|             | 면 적<br>Area     | 생 산 량<br>Production | kg/10a      | 면 적<br>Area         | 생 산 량<br>Production | kg/10a      |                     |           |
| 2001        | 9.0             | 9.0                 | 100         | 22.0                | 25.0                | 114         |                     |           |
| 2002        | 9.0             | 9.0                 | 100         | 23.4                | 28.5                | 122         |                     |           |
| 2003        | 9.0             | 8.0                 | 90          | 22.7                | 25.3                | 111         |                     |           |
| 2004        | 8.0             | 7.0                 | 92          | 4.0                 | 5.2                 | 130         |                     |           |
| 2005        | 8.0             | 9.0                 | 113         | 4.0                 | 5.3                 | 134         |                     |           |
| <b>2006</b> | <b>3.0</b>      | <b>3.4</b>          | <b>113</b>  | <b>3.0</b>          | <b>3.8</b>          | <b>128</b>  |                     |           |

자료 : 농상과

7-5. 서 류  
Potatos

단위 : ha, M/T

Unit : ha, M/T

| 연 별<br>Year | 합 계 Total        |                |                  |              |     |
|-------------|------------------|----------------|------------------|--------------|-----|
|             | 면 적<br>Area      | 생산량 Production |                  |              |     |
|             |                  | 생 서<br>Fresh   | 정 곡<br>Converted |              |     |
| 2001        | 23               | 488            | -                | -            | -   |
| 2002        | 24               | 510            | -                | -            | -   |
| 2003        | 22               | 462            | -                | -            | -   |
| 2004        | 23               | 524            | -                | -            | -   |
| 2005        | 23               | 411            | -                | -            | -   |
| <b>2006</b> | <b>23</b>        | <b>404</b>     | -                | -            | -   |
| 연 별<br>Year | 고구마 Sweet potato |                |                  |              |     |
|             | 면 적<br>Area      | 생산량 Production |                  |              |     |
|             |                  | 생 서<br>Fresh   | 정 곡<br>Converted | kg/10a       |     |
|             |                  |                |                  | 생 서          | 정 곡 |
| 2001        | 18               | 396            | -                | 2,200        | -   |
| 2002        | 18               | 396            | -                | 2,200        | -   |
| 2003        | 16               | 352            | -                | 2,200        | -   |
| 2004        | 18               | 414            | -                | 2,300        | -   |
| 2005        | 18               | 281            | -                | 1,561        | -   |
| <b>2006</b> | <b>18</b>        | <b>285</b>     | -                | <b>1,550</b> | -   |
| 연 별<br>Year | 감 자 White potato |                |                  |              |     |
|             | 면 적<br>Area      | 생산량 Production |                  |              |     |
|             |                  | 생 서<br>Fresh   | 정 곡<br>Converted | kg/10a       |     |
|             |                  |                |                  | 생 서          | 정 곡 |
| 2001        | 5                | 92             | -                | 1,840        | -   |
| 2002        | 6                | 114            | -                | 1,900        | -   |
| 2003        | 6                | 110            | -                | 1,833        | -   |
| 2004        | 5                | 110            | -                | 2,200        | -   |
| 2005        | 5                | 130            | -                | 2,589        | -   |
| <b>2006</b> | <b>5</b>         | <b>119</b>     | -                | <b>2,500</b> | -   |

## 8. 채 소 류 생 산 량 Vegetable Production

단위 : ha, M/T

| 연 별<br>Year | 과 채 류 Fruit Vegetables |                     |               |                     |                 |             |                     |        |   |
|-------------|------------------------|---------------------|---------------|---------------------|-----------------|-------------|---------------------|--------|---|
|             | 면 적<br>Area            | 생 산 량<br>Production |               |                     | 수 박 Water melon |             |                     |        |   |
|             |                        | kg/10a              | 면 적<br>Area   | 생 산 량<br>Production | kg/10a          | 면 적<br>Area | 생 산 량<br>Production | kg/10a |   |
| 2001        | 9                      | 477                 | 18,310        | -                   | -               | -           | -                   | -      | - |
| 2002        | 12                     | 637                 | 20,560        | -                   | -               | -           | -                   | -      | - |
| 2003        | 19                     | 865                 | 18,827        | -                   | -               | -           | -                   | -      | - |
| 2004        | 21                     | 1,006               | 18,808        | -                   | -               | -           | -                   | -      | - |
| 2005        | 20                     | 816                 | 21,360        | -                   | -               | -           | -                   | -      | - |
| <b>2006</b> | <b>20</b>              | <b>806</b>          | <b>20,557</b> | -                   | -               | -           | -                   | -      | - |

| 연 별<br>Year | 과 채 류 Fruit Vegetables |                     |              |                |                     |   |
|-------------|------------------------|---------------------|--------------|----------------|---------------------|---|
|             | 참 외 Sweet melon        |                     |              | 딸 기 Strawberry |                     |   |
|             | 면 적<br>Area            | 생 산 량<br>Production |              | 면 적<br>Area    | 생 산 량<br>Production |   |
|             |                        | kg/10a              |              |                | kg/10a              |   |
| 2001        | -                      | 4                   | 2,100        | -              | -                   | - |
| 2002        | -                      | 5                   | 2,250        | -              | -                   | - |
| 2003        | -                      | 6                   | 2,045        | -              | -                   | - |
| 2004        | -                      | 3                   | 1,705        | -              | -                   | - |
| 2005        | -                      | 4                   | 1,957        | -              | -                   | - |
| <b>2006</b> | -                      | <b>4</b>            | <b>2,200</b> | -              | -                   | - |

| 연 별<br>Year | 과 채 류 Fruit Vegetables |                     |              |             |                     |              |              |                     |              |
|-------------|------------------------|---------------------|--------------|-------------|---------------------|--------------|--------------|---------------------|--------------|
|             | 오 이 Cucumber           |                     |              | 호 박 Pumpkin |                     |              | 토 마 토 Tomato |                     |              |
|             | 면 적<br>Area            | 생 산 량<br>Production |              | 면 적<br>Area | 생 산 량<br>Production |              | 면 적<br>Area  | 생 산 량<br>Production |              |
|             |                        | kg/10a              |              |             | kg/10a              |              |              | kg/10a              |              |
| 2001        | 2                      | 104                 | 6,469        | 3           | 147                 | 4,455        | 4            | 222                 | 5,286        |
| 2002        | 2                      | 171                 | 8,533        | 5           | 223                 | 4,462        | 5            | 239                 | 5,315        |
| 2003        | 2                      | 188                 | 7,815        | 12          | 432                 | 3,755        | 5            | 240                 | 5,212        |
| 2004        | 3                      | 158                 | 6,323        | 14          | 565                 | 4,122        | 4            | 280                 | 6,658        |
| 2005        | 2                      | 152                 | 9,524        | 14          | 353                 | 2,578        | 4            | 307                 | 7,301        |
| <b>2006</b> | <b>2</b>               | <b>148</b>          | <b>8,500</b> | <b>14</b>   | <b>349</b>          | <b>2,558</b> | <b>4</b>     | <b>305</b>          | <b>7,299</b> |

자료 : 농상과



### 8. 채소류 생산량(속) Vegetable Production(Cont'd)

단위 : ha, M/T

Unit : ha, kg, M/T

| 연 별<br>Year | 엽 채 류 Leaty and Stem Vegetables |              |               |           |              |               |                     |  |            |
|-------------|---------------------------------|--------------|---------------|-----------|--------------|---------------|---------------------|--|------------|
|             | 면적                              |              |               | 생산량       |              |               | 배 추 Chinese Cabbage |  |            |
|             | Area                            |              | Production    | 면 적       |              | 생산량           | Area                |  | Production |
|             |                                 |              | kg/10a        |           |              |               |                     |  |            |
| 2001        | 38                              | 1,194        | 10,226        | 11        | 667          | 6,120         |                     |  |            |
| 2002        | 36                              | 644          | 9,938         | 8         | 40           | 5,333         |                     |  |            |
| 2003        | 32                              | 553          | 11,028        | 13        | 80           | 6,212         |                     |  |            |
| 2004        | 35                              | 1,865        | 13,052        | 16        | 1,196        | 7,665         |                     |  |            |
| 2005        | 23                              | 1,521        | 15,202        | 11        | 1,272        | 11,668        |                     |  |            |
| <b>2006</b> | <b>23</b>                       | <b>1,522</b> | <b>15,308</b> | <b>11</b> | <b>1,280</b> | <b>11,845</b> |                     |  |            |

| 연 별<br>Year | 엽 채 류 Leaty and Stem Vegetables |            |              |          |            |              |             |            |        |
|-------------|---------------------------------|------------|--------------|----------|------------|--------------|-------------|------------|--------|
|             | 시 금 치 Spinach                   |            |              | 상 추      |            |              | 양배추 Cabbage |            |        |
|             | 면 적                             |            | 생산량          | 면 적      |            | 생산량          | 면 적         |            | 생산량    |
|             | Area                            | Production | kg/10a       | Area     | Production | kg/10a       | Area        | Production | kg/10a |
| 2001        | 18                              | 305        | 1,693        | 9        | 222        | 2,413        | -           | -          | -      |
| 2002        | 18                              | 301        | 1,721        | 11       | 303        | 2,884        | -           | -          | -      |
| 2003        | 3                               | 6          | 1,835        | 16       | 468        | 2,981        | -           | -          | -      |
| 2004        | 3                               | 49         | 1,631        | 17       | 620        | 3,756        | -           | -          | -      |
| 2005        | 3                               | 37         | 1,226        | 9        | 212        | 2,308        | -           | -          | -      |
| <b>2006</b> | <b>3</b>                        | <b>38</b>  | <b>1,422</b> | <b>9</b> | <b>211</b> | <b>2,306</b> | -           | -          | -      |

| 연 별<br>Year | 근 채 류 Root Vegetables |            |              |          |            |              |            |            |        |
|-------------|-----------------------|------------|--------------|----------|------------|--------------|------------|------------|--------|
|             | 면적                    |            |              | 무 Radish |            |              | 당 근 Carrot |            |        |
|             | Area                  |            | 생산량          | 면 적      |            | 생산량          | 면 적        |            | 생산량    |
|             | Area                  | Production | kg/10a       | Area     | Production | kg/10a       | Area       | Production | kg/10a |
| 2001        | 3                     | 158        | 4,635        | 3        | 158        | 4,635        | -          | -          | -      |
| 2002        | 1                     | 36         | 7,414        | 1        | 33         | 4,714        | 0          | 3          | 2,700  |
| 2003        | 2                     | 68         | 7,140        | 2        | 66         | 4,375        | 0          | 3          | 2,765  |
| 2004        | 4                     | 204        | 8,315        | 3        | 191        | 5,604        | 1          | 14         | 2,711  |
| 2005        | 3                     | 189        | 5,558        | 3        | 189        | 5,558        | -          | -          | -      |
| <b>2006</b> | <b>3</b>              | <b>187</b> | <b>5,554</b> | <b>3</b> | <b>189</b> | <b>5,552</b> | -          | -          | -      |

### 8. 채소류 생산량(속) Vegetable Production(Cont'd)

단위 : ha, M/T

Unit : ha, kg, M/T

| 연 별<br>Year | 조 미 채 소 Flavour vegetables |              |               |                |                   |            |
|-------------|----------------------------|--------------|---------------|----------------|-------------------|------------|
|             | 면적<br>Area                 | 생산량          |               | 고 추 Red pepper |                   |            |
|             |                            | Production   | kg/10a        | 면 적<br>Area    | 생산량<br>Production | kg/10a     |
| 2001        | 173                        | 1,975        | 9,945         | 50             | 139               | 275        |
| 2002        | 140                        | 946          | 11,109        | 62             | 174               | 281        |
| 2003        | 121                        | 556          | 11,281        | 57             | 162               | 282        |
| 2004        | 126                        | 1,453        | 11,832        | 57             | 309               | 540        |
| 2005        | 129                        | 1,070        | 10,079        | 66             | 186               | 281        |
| <b>2006</b> | <b>126</b>                 | <b>1,452</b> | <b>10,072</b> | <b>69</b>      | <b>173</b>        | <b>260</b> |

| 연 별<br>Year | 조 미 채 소 Flavour vegetables |                   |              |             |                   |              |
|-------------|----------------------------|-------------------|--------------|-------------|-------------------|--------------|
|             | 파 Wrsh onion               |                   |              | 양 파 Onion   |                   |              |
|             | 면 적<br>Area                | 생산량<br>Production | kg/10a       | 면 적<br>Area | 생산량<br>Production | kg/10a       |
| 2001        | 10                         | 274               | 2,884        | 9           | 527               | 5,791        |
| 2002        | 11                         | 313               | 2,920        | 7           | 397               | 5,675        |
| 2003        | 11                         | 308               | 2,937        | 1           | 22                | 5,573        |
| 2004        | 13                         | 406               | 3,193        | 1           | 62                | 5,620        |
| 2005        | 10                         | 247               | 2,604        | 1           | 30                | 6,029        |
| <b>2006</b> | <b>9</b>                   | <b>230</b>        | <b>2,553</b> | <b>3</b>    | <b>50</b>         | <b>6,027</b> |

| 연 별<br>Year | 조 미 채 소 Flavour vegetables |                   |          |             |                   |              |
|-------------|----------------------------|-------------------|----------|-------------|-------------------|--------------|
|             | 생 강 Ginger                 |                   |          | 마 늘 Garlic  |                   |              |
|             | 면 적<br>Area                | 생산량<br>Production | kg/10a   | 면 적<br>Area | 생산량<br>Production | kg/10a       |
| 2001        | -                          | -                 | -        | 104         | 1,035             | 995          |
| 2002        | 0                          | 1                 | 1,213    | 60          | 62                | 1,020        |
| 2003        | 0                          | 4                 | 1,345    | 52          | 60                | 1,144        |
| 2004        | 2                          | 19                | 1,244    | 53          | 658               | 1,235        |
| 2005        | -                          | -                 | -        | 52          | 607               | 1,165        |
| <b>2006</b> | <b>-</b>                   | <b>-</b>          | <b>-</b> | <b>53</b>   | <b>598</b>        | <b>1,163</b> |

### 9. 특용작물 생산량

#### Production of Oil seeds and Cash crops

단위 : ha, M/T

Unit : ha, kg, M/T

| 연 별<br>Year | 참      깨      Sesame |                     |             | 들      깨      Wild sesame |                     |             |
|-------------|----------------------|---------------------|-------------|---------------------------|---------------------|-------------|
|             | 면 적<br>Area          | 생 산 량<br>Production | kg/10a      | 면 적<br>Area               | 생 산 량<br>Production | kg/10a      |
| 2001        | 50.0                 | 30.0                | 60.0        | -                         | -                   | -           |
| 2002        | 53.0                 | 34.7                | 65.5        | 5.0                       | 4.4                 | 87.0        |
| 2003        | 55.5                 | 29.1                | 52.5        | 15.3                      | 11.5                | 75.0        |
| 2004        | 52.1                 | 27.9                | 53.5        | 20.5                      | 17.1                | 83.6        |
| 2005        | 52.1                 | 37.5                | 72.0        | 20.5                      | 14.8                | 72.0        |
| <b>2006</b> | <b>52.1</b>          | <b>37.5</b>         | <b>72.0</b> | <b>19.4</b>               | <b>17.6</b>         | <b>78.0</b> |
| 연 별<br>Year | 느 타 리 버 섯            |                     |             | 유      채      Rapeseed    |                     |             |
|             | 면 적<br>Area          | 생 산 량<br>Production | kg/10a      | 면 적<br>Area               | 생 산 량<br>Production | kg/10a      |
| 2001        | -                    | -                   | -           | -                         | -                   | -           |
| 2002        | -                    | -                   | -           | -                         | -                   | -           |
| 2003        | -                    | -                   | -           | -                         | -                   | -           |
| 2004        | -                    | -                   | -           | 11                        | 21                  | 202         |
| 2005        | -                    | -                   | -           | 11                        | 8                   | 72          |
| <b>2006</b> | -                    | -                   | -           | -                         | -                   | -           |

자료 : 농상과

### 10. 과실류 생산량 Fruit Production

단위 : ha, M/T

Unit : ha, kg, M/T

| 연 별<br>Year | 합 계 Total   |              |        | 사 과 Apple |            |        | 배 Pear     |             |              | 복 승 아 Peach |            |        |
|-------------|-------------|--------------|--------|-----------|------------|--------|------------|-------------|--------------|-------------|------------|--------|
|             | 면 적         | 생산량          |        | 면 적       | 생산량        |        | 면 적        | 생산량         |              | 면 적         | 생산량        |        |
|             | Area        | Production   | kg/10a | Area      | Production | kg/10a | Area       | Production  | kg/10a       | Area        | Production | kg/10a |
| 2001        | 27.1        | 331.5        |        | -         | -          | -      | -          | -           | -            | -           | -          | -      |
| 2002        | 31.1        | 442.1        |        | -         | -          | -      | 0.5        | 4.9         | 983          | -           | -          | -      |
| 2003        | 39.4        | 533.0        |        | -         | -          | -      | 4.1        | 46.2        | 1,126        | 0.2         | 1.4        | 690    |
| 2004        | 41.8        | 583.8        |        | -         | -          | -      | 4.0        | 52.8        | 1,320        | 0.2         | 1.4        | 690    |
| 2005        | 41.6        | 311.8        |        | -         | -          | -      | 4.0        | 86.6        | 2,166        | -           | -          | -      |
| <b>2006</b> | <b>46.6</b> | <b>311.2</b> |        | -         | -          | -      | <b>4.0</b> | <b>84.9</b> | <b>2,043</b> | -           | -          | -      |

| 연 별<br>Year | 포 도 Grape |            |         | 감 귤 Orange |            |        | 감 Persimmon |              |              | 기 타 Others  |              |            |
|-------------|-----------|------------|---------|------------|------------|--------|-------------|--------------|--------------|-------------|--------------|------------|
|             | 면 적       | 생산량        |         | 면 적        | 생산량        |        | 면 적         | 생산량          |              | 면 적         | 생산량          |            |
|             | Area      | Production | kg/10a  | Area       | Production | kg/10a | Area        | Production   | kg/10a       | Area        | Production   | kg/10a     |
| 2001        | 0.1       | 2.0        | 2,000.0 | -          | -          | -      | 10.0        | 124.5        | 1,245        | 17.0        | 205.0        | 1,205      |
| 2002        | 0.1       | 2.0        | 2,000.0 | -          | -          | -      | 11.0        | 178.2        | 1,620        | 19.5        | 257.0        | 1,318      |
| 2003        | -         | -          | -       | -          | -          | -      | 9.5         | 163.9        | 1,725        | 25.6        | 321.5        | 1,256      |
| 2004        | -         | -          | -       | -          | -          | -      | 12.0        | 195.1        | 1,626        | 25.6        | 334.5        | 1,307      |
| 2005        | -         | -          | -       | -          | -          | -      | 12.0        | 121.3        | 1,011        | 25.6        | 103.9        | 406        |
| <b>2006</b> | -         | -          | -       | -          | -          | -      | <b>17.0</b> | <b>122.4</b> | <b>1,100</b> | <b>25.6</b> | <b>103.9</b> | <b>407</b> |

자료 : 농상과

### 11. 추곡수매실적 Government-purchased of Rice, by Class and Kind

단위 : kg

Unit : kg

| 연 별<br>Year    | 실 적<br>Purchased<br>quantity | 등 급 별<br>By class |                  |                  |                  |
|----------------|------------------------------|-------------------|------------------|------------------|------------------|
|                |                              | 특 등<br>top grade  | 1 등<br>1st grade | 2 등<br>2nd grade | 3 등<br>3nd grade |
| 2 0 0 1        | 205,600                      | -                 | 181,960          | 23,080           | -                |
| 2 0 0 2        | 184,000                      | -                 | 91,280           | 74,640           | -                |
| 2 0 0 3        | 189,600                      | 21,720            | 138,080          | 28,120           | 1,680            |
| 2 0 0 4        | 187,600                      | 8,760             | 154,200          | 24,640           | -                |
| 2 0 0 5        | 194,400                      | 33,440            | 142,320          | 18,640           | -                |
| <b>2 0 0 6</b> | <b>106,640</b>               | <b>17,320</b>     | <b>85,680</b>    | <b>3,640</b>     | -                |

| 연 별<br>Year    | 등 급 별<br>By class |                             | 종 류 별<br>By Kind          |             |                    |
|----------------|-------------------|-----------------------------|---------------------------|-------------|--------------------|
|                | 등 외<br>off-grade  | 잠정등외<br>Potential off-grade | 일반매입<br>Ordinary purchase | 종 자<br>Seed | 기 타<br>(회수) Others |
| 2 0 0 1        | 560               | -                           | 205,600                   | -           | -                  |
| 2 0 0 2        | 13,800            | 4,280                       | 184,000                   | -           | -                  |
| 2 0 0 3        | -                 | -                           | 189,600                   | -           | -                  |
| 2 0 0 4        | -                 | -                           | 187,600                   | -           | -                  |
| 2 0 0 5        | -                 | -                           | 194,400                   | -           | -                  |
| <b>2 0 0 6</b> | -                 | -                           | <b>106,640</b>            | -           | -                  |

주 : 정곡기준임.  
자료 : 농상과

## 12. 하곡 수매실적

### Government-purchased Barley Grains by Class

단위 : kg

Unit : kg

| 연 별<br>Year    | 합 계 Total        |                  |                  |                  | 겉 보 리 Unhulled Barley |                  |                  |                  |
|----------------|------------------|------------------|------------------|------------------|-----------------------|------------------|------------------|------------------|
|                | 계<br>Total       | 1 등<br>1st grade | 2 등<br>2nd grade | 등 외<br>Off-grade | 계<br>Total            | 1 등<br>1st grade | 2 등<br>2nd grade | 등 외<br>Off-grade |
| 2 0 0 1        | 217,440          | 57,680           | 134,680          | 25,080           | -                     | -                | -                | -                |
| 2 0 0 2        | 253,360          | 40,840           | 177,200          | 35,320           | 11,120                | 11,120           | -                | -                |
| 2 0 0 3        | 161,240          | 19,240           | 111,520          | 30,480           | -                     | -                | -                | -                |
| 2 0 0 4        | 145,560          | 30,880           | 100,640          | 14,040           | 6,080                 | 6,080            | 6,080            | -                |
| 2 0 0 5        | 148,640          | 32,600           | 79,800           | 36,240           | -                     | -                | -                | -                |
| <b>2 0 0 6</b> | <b>94,240</b>    | <b>1,920</b>     | <b>54,880</b>    | <b>37,440</b>    | -                     | -                | -                | -                |
| 연 별<br>Year    | 쌀보리 Naked Barley |                  |                  |                  | 맥주보리 Beer Barley      |                  |                  |                  |
|                | 계<br>Total       | 1 등<br>1st grade | 2 등<br>2nd grade | 등 외<br>Off-grade | 계<br>Total            | 1 등<br>1st grade | 2 등<br>2nd grade | 등 외<br>Off-grade |
| 2 0 0 1        | 12,720           | 11,200           | 1,520            | -                | 204,720               | 46,480           | 133,160          | 25,080           |
| 2 0 0 2        | 8,360            | 4,760            | 3,480            | 120              | 233,880               | 24,960           | 173,720          | 35,200           |
| 2 0 0 3        | 4,080            | 1,240            | 2,840            | -                | 157,160               | 18,000           | 108,680          | 30,480           |
| 2 0 0 4        | 2,200            | 1,760            | 440              | -                | 137,280               | 23,040           | 100,200          | 14,040           |
| 2 0 0 5        | 3,000            | 1,320            | 1,680            | -                | 145,640               | 31,280           | 78,120           | 36,240           |
| <b>2 0 0 6</b> | <b>1,840</b>     | -                | <b>1,840</b>     | -                | <b>92,400</b>         | <b>1,920</b>     | <b>53,040</b>    | <b>37,440</b>    |

주 : 정곡기준임

자료 : 농상과

### 13. 정부관리양곡 보관창고 Warehouse of Government-controlled Grains

단위 : m<sup>2</sup>, M/T

Unit : Area, M/T

| 연 별<br>Year | 합 계<br>Total             |             |                  | 정부창고<br>Government-run warehouse |             |                  |
|-------------|--------------------------|-------------|------------------|----------------------------------|-------------|------------------|
|             | 동 수<br>No. of warehouses | 면 적<br>Area | 보관능력<br>Capacity | 동 수<br>No. of warehouses         | 면 적<br>Area | 보관능력<br>Capacity |
| 2001        | 9                        | 900         | 5,607            | -                                | -           | -                |
| 2002        | 10                       | 1,160       | 7,207            | -                                | -           | -                |
| 2003        | 1                        | 260         | 1,600            | -                                | -           | -                |
| 2004        | 1                        | 260         | 1,600            | -                                | -           | -                |
| 2005        | 1                        | 268         | 1,200            | -                                | -           | -                |
| <b>2006</b> | <b>1</b>                 | <b>268</b>  | <b>1,200</b>     | -                                | -           | -                |

| 연 별<br>Year | 농협창고<br>NCAF-run warehouse |             |                  | 통운창고<br>Korea Express-run warehouse |             |                  | 민간창고<br>Private warehouse |             |                  |
|-------------|----------------------------|-------------|------------------|-------------------------------------|-------------|------------------|---------------------------|-------------|------------------|
|             | 동 수<br>No. of warehouses   | 면 적<br>Area | 보관능력<br>Capacity | 동 수<br>No. of warehouses            | 면 적<br>Area | 보관능력<br>Capacity | 동 수<br>No. of warehouses  | 면 적<br>Area | 보관능력<br>Capacity |
| 2001        | -                          | -           | -                | -                                   | -           | -                | 9                         | 900         | 5,607            |
| 2002        | 1                          | 260         | 1,600            | -                                   | -           | -                | 9                         | 900         | 5,607            |
| 2003        | 1                          | 260         | 1,600            | -                                   | -           | -                | -                         | -           | -                |
| 2004        | 1                          | 260         | 1,600            | -                                   | -           | -                | -                         | -           | -                |
| 2005        | 1                          | 268         | 1,200            | -                                   | -           | -                | -                         | -           | -                |
| <b>2006</b> | <b>1</b>                   | <b>268</b>  | <b>1,200</b>     | -                                   | -           | -                | -                         | -           | -                |

자료 : 농상과

### 14. 정부양곡 가공공장 Processing Plants of Government-controlled Grains

단위 : 개

Unit : number

| 연 별<br>year | 공장수<br>No. of<br>plants | 원 동 기<br>By motor type(HP) |              | 생 산 능 력<br>Production capacity (t/일) |                           |                      |              |
|-------------|-------------------------|----------------------------|--------------|--------------------------------------|---------------------------|----------------------|--------------|
|             |                         | 전동기<br>Electric motor      | 발동기<br>Motor | 정 미<br>Polished rice                 | 정 맥<br>Polished<br>barley | 압 맥<br>Pressed wheat | 제 분<br>Flour |
|             |                         | 2001                       | 3            | 1,500                                | -                         | 99                   | 64           |
| 2002        | 3                       | 1,500                      | -            | 99                                   | 64                        | 48                   | -            |
| 2003        | 3                       | 1,500                      | -            | 99                                   | 64                        | 48                   | -            |
| 2004        | 3                       | 1,500                      | -            | 99                                   | 64                        | 48                   | -            |
| 2005        | 3                       | 1,539                      | -            | 99                                   | 64                        | 48                   | -            |
| <b>2006</b> | <b>3</b>                | <b>1,539</b>               | -            | <b>99</b>                            | <b>64</b>                 | <b>48</b>            | -            |



### 15. 농업협동조합 National Agricultural Cooperative Federation

단위 : 개, 명, 백만원

Unit : number, person, million won

| 연 별<br>조합별  | 조합수<br>Number of unions                      | 조합원수<br>Members                   | 직 원 수 Staffs                      |  |   | 주 요 경 제 사 업 실 적 Major cooperative business |              |                              |                       |                      |                                |                           |                    |
|-------------|--|-----------------------------------|-----------------------------------|--|---|--|--------------|------------------------------|-----------------------|----------------------|--------------------------------|---------------------------|--------------------|
|             |  |                                   | 계<br>Total                        | 남<br>Male  | 여<br>Female                                 | 판매<br>Purchasing                           | 구매<br>Sale   | 생활<br>물자<br>Commo-<br>dities | 가공<br>Proce-<br>ssing | 창고<br>Ware-<br>house | 운송<br>Trans-<br>porta-<br>tion | 공제<br>사업<br>Mutual<br>aid | 이용<br>사업<br>Others |
| 2001        | 1  | 1,908                             | 90                                | 61   | 29  | 6,209                                      | 700          | -                            | 17                    | -                    | -                              | 85,369                    | 30                 |
| 2002        | 1  | 1,883                             | 89                                | 61   | 28  | 5,722                                      | 839          | -                            | 883                   | -                    | -                              | 95,767                    | 1                  |
| 2003        | 1  | 1,869                             | 91                                | 60   | 31  | 2,659                                      | 652          | 2,598                        | 1064                  | 26                   | 11                             | 104,865                   | -                  |
| 2004        | 1  | 1,819                             | 90                                | 56   | 34  | 3,070                                      | 782          | 2,155                        | 1,089                 | 55                   | 13                             | 114,532                   | -                  |
| 2005        | 1  | 1,813                             | 88                                | 55   | 33  | 2,001                                      | 921          | 1,696                        | 735                   | 60                   | 10                             | 128,483                   | -                  |
| <b>2006</b> | <b>1</b>                                     | <b>1,789</b>                      | <b>89</b>                         | <b>55</b>  | <b>34</b>                                   | <b>1,701</b>                               | <b>1,000</b> | <b>1,703</b>                 | <b>325</b>            | <b>64</b>            | <b>6</b>                       | <b>157,562</b>            | <b>-</b>           |
| 연 별<br>조합별  | 연 중 여 신 실 적<br>Loans given by the whole year |                                   |                                   | 연 말 현 재 수 신 잔 고<br>Balance in deposit as of year-end |   |  |              |                              |                       |                      |                                |                           |                    |
|             | 계<br>Total                                   | 금 융<br>자 금<br>Credit banking fund | 정 책<br>자 금<br>Governme<br>nt fund | 계<br>Total   | 저 축 성<br>예 금<br>Time and<br>savings deposit | 요 구 불<br>예 금<br>Demand<br>deposit          |              |                              |                       |                      |                                |                           |                    |
| 2001        | 147,120                                      | 141,788                           | 5,332                             | 231,197  | 177,251                                     | 53,946                                     |              |                              |                       |                      |                                |                           |                    |
| 2002        | 146,156                                      | 141,333                           | 4,823                             | 262,843  | 193,117                                     | 69,726                                     |              |                              |                       |                      |                                |                           |                    |
| 2003        | 160,757                                      | 155,872                           | 4,885                             | 255,337  | 240,420                                     | 14,917                                     |              |                              |                       |                      |                                |                           |                    |
| 2004        | 191,824                                      | 188,205                           | 3,619                             | 264,736  | 250,624                                     | 14,112                                     |              |                              |                       |                      |                                |                           |                    |
| 2005        | 198,453                                      | 195,524                           | 2,929                             | 311,610  | 293,033                                     | 18,577                                     |              |                              |                       |                      |                                |                           |                    |
| <b>2006</b> | <b>204,564</b>                               | <b>201,844</b>                    | <b>2,720</b>                      | <b>342,385</b>                                       | <b>323,022</b>                              | <b>19,363</b>                              |              |                              |                       |                      |                                |                           |                    |

## 16. 농업용 기계보유 Agricultural Instruments and Machinery Holdings

단위 : 대

| 연 별<br>Year | 합 계<br>Total                          | 동 력<br>경운기<br>Power<br>tiller | 농용 트랙터<br>Farm tractor     |                |                              |                                   | 스피드<br>스프레이어<br>(SS기)<br>Speed Splayer |
|-------------|---------------------------------------|-------------------------------|----------------------------|----------------|------------------------------|-----------------------------------|--|
|             |                                       |                               | 계<br>Total                 | 소형<br>Small    | 중형<br>Medium                 | 대형<br>Big                         |  |
| 2004        | 753                                   | 286                           | 68                         | 30             | 30                           | 8                                 | 2                                      |
| 2005        | 1,051                                 | 279                           | 58                         | 35             | 21                           | 2                                 | 2                                      |
| <b>2006</b> | <b>1,042</b>                          | <b>279</b>                    | <b>58</b>                  | <b>35</b>      | <b>21</b>                    | <b>2</b>                          | <b>2</b>                               |
| 연 별<br>Year | 수도일반용<br>방제기<br>SS for Paddy<br>Field | 예도형<br>예취기                    | 동력이앙기<br>Rice transplanter |                |                              | 관리기<br>Controller                 | 바인더<br>Binder                          |
|             |                                       |                               | 계<br>Total                 | 보행형<br>Walking | 승용형<br>Riding                |                                   |  |
| 2004        | 1                                     |                               | 91                         | 88             | 3                            | 214                               | 1                                      |
| 2005        | 12                                    | 355                           | 88                         | 88             | -                            | 184                               | -                                      |
| <b>2006</b> | <b>12</b>                             | <b>343</b>                    | <b>88</b>                  | <b>88</b>      | <b>-</b>                     | <b>188</b>                        | <b>-</b>                               |
| 연 별<br>Year | 콤 바 인<br>Combine                      |                               |                            |                | 곡 물<br>건조기<br>Grain<br>Dryer | 농산물건조기<br>Agri. Products<br>Dryer | 농업용<br>난방기<br>Farm Heater              |
|             | 계<br>Total                            | 3조이하<br>-3Rows                | 4조<br>4Rows                | 5조이상<br>5Rows  |                              |                                   |  |
| 2004        | 43                                    | 34                            | 9                          | -              | 15                           | 8                                 | 24                                     |
| 2005        | 31                                    | 18                            | 13                         | -              | 10                           | 9                                 | 23                                     |
| <b>2006</b> | <b>31</b>                             | <b>18</b>                     | <b>13</b>                  | <b>-</b>       | <b>10</b>                    | <b>9</b>                          | <b>22</b>                              |

자료 : 농상과

## 17. 비료공급 Supply of Chemical Fertilizers

단위 : M/T

Unit : M/T

| 연 별<br>Year | 성 분 별 By element |                      |                    |                 |               | 종 류 별 By type |                         |
|-------------|------------------|----------------------|--------------------|-----------------|---------------|---------------|-------------------------|
|             | 계<br>Total       | 질 소 질<br>Nitrogenous | 인 산 질<br>Phosphate | 가 리 질<br>Potash | 기 타<br>Others | 계<br>Total    | 유 안<br>Ammonium sulfate |
| 2001        | 627              | 331                  | 130                | 166             | -             | 1,462         | 34                      |
| 2002        | 615              | 325                  | 126                | 164             | -             | 1,457         | 30                      |
| 2003        | 615              | 325                  | 126                | 164             | -             | 1,457         | 30                      |
| 2004        | 715              | 165                  | 250                | 300             | -             | 1,457         | 30                      |
| 2005        | 805              | 455                  | 147                | 203             | -             | 927           | 36                      |
| <b>2006</b> | <b>230</b>       | <b>141</b>           | <b>39</b>          | <b>50</b>       | -             | <b>476</b>    | <b>5</b>                |

| 연 별<br>Year | 종 류 별 By type |                        |                                |                         |                              |                                 |                            |
|-------------|---------------|------------------------|--------------------------------|-------------------------|------------------------------|---------------------------------|----------------------------|
|             | 요 소<br>Urea   | 과 석<br>Super phosphate | 중과 석<br>Triple super phosphate | 용성인비<br>Fused phosphate | 염화가리1)<br>Potassium chloride | 용과린<br>Fused and superphosphate | 복합비료<br>Complex Fertilizer |
| 2001        | 576           | -                      | -                              | 8                       | 16                           | 827                             | 1                          |
| 2002        | 575           | -                      | -                              | 8                       | 16                           | 827                             | 1                          |
| 2003        | 575           | -                      | -                              | 8                       | 16                           | 827                             | 1                          |
| 2004        | 575           | -                      | -                              | 8                       | 16                           | 827                             | 1                          |
| 2005        | 261           | -                      | 4                              | 41                      | 6                            | 2                               | 577                        |
| <b>2006</b> | <b>175</b>    | -                      | <b>1</b>                       | <b>1</b>                | <b>5</b>                     | <b>1</b>                        | <b>288</b>                 |

주 : 1) 황산가리 포함

자료 : 농상과

## 18. 가축사육가구 및 마리 Number of Livestock, Poultry and Feeders

단위 : 가구, 마리

| 연 별<br>Year | 한 육 우<br>Native and beef cattle |                | 젖 소<br>Dairy cattle |                | 돼 지<br>Pigs        |                |
|-------------|---------------------------------|----------------|---------------------|----------------|--------------------|----------------|
|             | 사육호수<br>Households              | 마 리 수<br>Heads | 사육호수<br>Households  | 마 리 수<br>Heads | 사육호수<br>Households | 마 리 수<br>Heads |
| 2001        | 105                             | 323            | -                   | -              | 8                  | 753            |
| 2002        | 104                             | 323            | -                   | -              | 2                  | 473            |
| 2003        | 96                              | 300            | -                   | -              | 3                  | 1073           |
| 2004        | 86                              | 316            | -                   | -              | 2                  | 473            |
| 2005        | 65                              | 355            | -                   | -              | 2                  | 483            |
| <b>2006</b> | <b>24</b>                       | <b>322</b>     | -                   | -              | <b>2</b>           | <b>509</b>     |
| 연 별<br>Year | 닭<br>Chicken                    |                | 마 필<br>Horses       |                | 산 양<br>Goats       |                |
|             | 사육호수<br>Households              | 마 리 수<br>Heads | 사육호수<br>Households  | 마 리 수<br>Heads | 사육호수<br>Households | 마 리 수<br>Heads |
| 2001        | 15                              | 10,350         | -                   | -              | 8                  | 1,273          |
| 2002        | 14                              | 5,650          | -                   | -              | 2                  | 94             |
| 2003        | 13                              | 3,550          | -                   | -              | 8                  | 1,273          |
| 2004        | 86                              | 316            | 2                   | -              | 2                  | 473            |
| 2005        | 1                               | 2,000          | -                   | -              | 4                  | 1,020          |
| <b>2006</b> | <b>1</b>                        | <b>1,500</b>   | -                   | -              | <b>15</b>          | <b>477</b>     |

자료 : 농상과

### 18. 가축사육가구 및 마리(속) Number of Livestock, Poultry and Feeders (Cont'd)

단위 : 가구, 마리

Unit : Household, Head

| 연 별<br>Year | 면 양<br>Sheep       |                | 사 슴<br>Deer        |                | 토 끼<br>Rabbits     |                | 개<br>Dogs          |                   |
|-------------|--------------------|----------------|--------------------|----------------|--------------------|----------------|--------------------|-------------------|
|             | 사육호수<br>Households | 마 리 수<br>Heads | 사육호수<br>Households | 마 리 수<br>Heads | 사육호수<br>Households | 마 리 수<br>Heads | 사육호수<br>Households | 마 리 수<br>Heads    |
| 2001        | -                  | -              | 4                  | 17             | 1                  | 7              | 5,085              | 6,574             |
| 2002        | -                  | -              | 3                  | 17             | -                  | -              | 5,075              | 6,229             |
| 2003        | -                  | -              | 3                  | 17             | -                  | -              | 5,088              | 6,544             |
| 2004        | -                  | -              | 2                  | 9              | -                  | -              | 5,088              | 6,544             |
| 2005        | -                  | -              | 2                  | 9              | -                  | -              | 5,188              | 6,744             |
| <b>2006</b> | -                  | -              | -                  | -              | -                  | -              | <b>5,188</b>       | <b>6,744</b>      |
| 연 별<br>Year | 오 리<br>Ducks       |                | 칠 면 조<br>Turkeys   |                | 거 위<br>Goose       |                | 꿀 벌<br>Bees        |                   |
|             | 사육호수<br>Households | 마 리 수<br>Heads | 사육호수<br>Households | 마 리 수<br>Heads | 사육호수<br>Households | 마 리 수<br>Heads | 사육호수<br>Households | 군 수<br>Group Num. |
| 2001        | -                  | -              | -                  | -              | -                  | -              | 26                 | 5,985             |
| 2002        | 1                  | 463            | -                  | -              | -                  | -              | 31                 | 8,363             |
| 2003        | 1                  | 463            | -                  | -              | -                  | -              | 31                 | 11,336            |
| 2004        | 4                  | 1,020          | 2                  | 9              | -                  | -              | 31                 | 6,544             |
| 2005        | -                  | -              | -                  | -              | -                  | -              | 40                 | 12,540            |
| <b>2006</b> | -                  | -              | -                  | -              | -                  | -              | <b>46</b>          | <b>15,880</b>     |

## 19. 가축 전염병 발생 Infectious Livestock Diseases by Case

단위 : 마리

Unit : Head

| 연 별         | 기 종 저     | 돼지콜레라       | 돼 지<br>오제스키병 | 돼지단독<br>Swine<br>erysipelas | 광견병<br>Rabies | 뉴캐슬병<br>Newcastle<br>disease | 추백리<br>Pullorum<br>disease | 기 타<br>Others |
|-------------|-----------|-------------|--------------|-----------------------------|---------------|------------------------------|----------------------------|---------------|
| Year        | Black leg | Hog cholera | Aujeszky's   | erysipelas                  | Rabies        | disease                      | disease                    | Others        |
| 2001        | -         | -           | -            | -                           | -             | -                            | -                          | -             |
| 2002        | -         | -           | -            | -                           | -             | -                            | -                          | -             |
| 2003        | -         | -           | -            | -                           | -             | -                            | -                          | -             |
| 2004        | -         | -           | -            | -                           | -             | -                            | -                          | -             |
| 2005        | -         | -           | -            | -                           | -             | -                            | -                          | -             |
| <b>2006</b> | -         | -           | -            | -                           | -             | -                            | -                          | -             |

자료 : 농상과

## 20. 가축전염병 예방주사 실시 Livestock Vaccinated Against Infections Diseases

단위 : 마리

Unit : Head

| 연 별<br>Year | 탄저·기종저<br>Anthrax, Black Leg | 소 전염성<br>비기관염<br>Infectious bovine<br>rhinotracheitis | 돼 지<br>일본뇌염<br>Japanese<br>encephalitis | 돼지전염성<br>위장병<br>Transmissible<br>gastroenteritis | 돼 지<br>오제스키병<br>Aujeszky's | 돼지콜레라<br>Hog Cholera |
|-------------|------------------------------|---|---|--|----------------------------|----------------------|
| 2001        | 100                          | 100   | 200                                     | 100  | -                          | -                    |
| 2002        | 200                          | 100   | 200                                     | 100  | -                          | 500                  |
| 2003        | 500                          | 100   | 200                                     | 200  | -                          | 1,400                |
| 2004        | 500                          | 100   | 200                                     | 200  | -                          | 5,200                |
| 2005        | 500                          | 100   | 500                                     | 500  | -                          | 5,000                |
| <b>2006</b> | <b>54</b>                    | <b>37</b>   | <b>58</b>                               | <b>-</b>   | <b>-</b>                   | <b>2,135</b>         |
| 연 별<br>Year | 뉴 캐슬병<br>Newcastle disease   | 광 견 병<br>Rabies                                       | 소유행열<br>Bovine<br>epidemic fever        | 소<br>아까바네병<br>Akabane<br>disease                 | 기 타<br>Others              |                      |
| 2001        | 1,395,000                    | 4,600   | 300                                     | 100  | -                          |                      |
| 2002        | 1,395,000                    | 4,600   | 200                                     | 200  | -                          |                      |
| 2003        | 2,360,000                    | 4,600   | 200                                     | 200  | -                          |                      |
| 2004        | 4,675,000                    | 4,600   | 200                                     | 200  | -                          |                      |
| 2005        | 100,000                      | 4,600   | 200                                     | 200  | 100,000                    |                      |
| <b>2006</b> | <b>2,136,000</b>             | <b>4,598</b>  | <b>80</b>                               | <b>38</b>  | <b>10,485</b>              |                      |

자료 : 농상과

## 21. 수 의 사 분 포

### Number of Veterinarians

단위 : 명

Unit : Head

| 연 별<br>Year | 성별 Sex     |           |             | 직업별 By occupation |                            |                 |                                    |                           |               |                         |               |
|-------------|------------|-----------|-------------|-------------------|----------------------------|-----------------|------------------------------------|---------------------------|---------------|-------------------------|---------------|
|             | 계<br>Total | 남<br>Male | 여<br>Female | 계<br>Total        | 행 정<br>Admini-<br>strative | 연 구<br>Research | 공수의<br>Public<br>veteri-<br>narian | 개업수의<br>Pract-<br>itioner | 학 교<br>School | 단 체<br>Corp-<br>oration | 기 타<br>Others |
| 2001        | 13         | 11        | 2           | 13                | 1                          | -               | 1                                  | 7                         | -             | 3                       | 1             |
| 2002        | 12         | 11        | 1           | 12                | 1                          | -               | 1                                  | 8                         | -             | -                       | 2             |
| 2003        | 13         | 11        | 2           | 13                | 1                          | -               | 1                                  | 9                         | -             | -                       | 2             |
| 2004        | 13         | 11        | 2           | 13                | 1                          | -               | 1                                  | 9                         | -             | -                       | 2             |
| 2005        | 12         | 11        | 1           | 12                | 1                          | -               | 1                                  | 8                         | -             | -                       | 2             |
| <b>2006</b> | <b>14</b>  | <b>13</b> | <b>1</b>    | <b>14</b>         | <b>1</b>                   | <b>-</b>        | <b>1</b>                           | <b>11</b>                 | <b>-</b>      | <b>-</b>                | <b>1</b>      |

자료 : 농상과



## 22. 도 축 검 사

### Inspection of Slaughtered Livestock

단위 : 마리, ton

Unit : Head, ton

| 연 별<br>Year    | 소<br>Cattle         |                |               | 돼 지<br>Pigs         |                |               |
|----------------|---------------------|----------------|---------------|---------------------|----------------|---------------|
|                | 두 수<br>No. of heads | 생 체 량<br>Alive | 지 육 량<br>Meat | 두 수<br>No. of heads | 생 체 량<br>Alive | 지 육 량<br>Meat |
| 2 0 0 1        | 5,968               | 2,984          | 1,790         | 41,777              | 4,178          | 2,507         |
| 2 0 0 2        | 5,298               | 2,649          | 1,589         | 47,321              | 23,661         | 14,196        |
| 2 0 0 3        | 5,217               | 2,609          | 1,563         | 49,459              | 24,561         | 15,620        |
| 2 0 0 4        | 5,436               | 2,718          | 1,630         | 49,888              | 4,988          | 2,993         |
| 2 0 0 5        | 6,274               | 3,647          | 2,115         | 48,701              | 6,289          | 4,277         |
| <b>2 0 0 6</b> | <b>6,698</b>        | <b>3,810</b>   | <b>2,134</b>  | <b>51,401</b>       | <b>6,292</b>   | <b>4,719</b>  |
| 연 별<br>Year    | 닭 Chickens          |                |               | 기 타 Others          |                |               |
|                | 두 수<br>No. of heads | 생 체 량<br>Alive | 지 육 량<br>Meat | 두 수<br>No. of heads | 생 체 량<br>Alive | 지 육 량<br>Meat |
| 2 0 0 1        | 3,366,705           | 4,183          | 2,718         | -                   | -              | -             |
| 2 0 0 2        | 3,365,700           | 4,100          | 2,710         | -                   | -              | -             |
| 2 0 0 3        | 3,420,500           | 4,700          | 2,950         | -                   | -              | -             |
| 2 0 0 4        | 3,500,000           | 7,000          | 4,200         | -                   | -              | -             |
| 2 0 0 5        | 10,299,665          | 7,956          | 5,013         | 10                  | 0.3            | 0.2           |
| <b>2 0 0 6</b> | <b>7,578,885</b>    | <b>5,836</b>   | <b>3,794</b>  | <b>102</b>          | <b>3.0</b>     | <b>2.0</b>    |

주 : 2001년부터 생체량, 지육량 단위가 톤으로 바뀜  
 자료 : 농상과

### 23. 배 합 사 료 생 산 Production of Assorted Feed

단위 : M/T

Unit : M/T

| 연 별<br>Year    | 합 계<br>Total   | 양 계 용<br>For poultry | 양 돈 용<br>For swine | 낙 농 용<br>For dairy | 비 육 용<br>For beef cattle | 기 타<br>Others |
|----------------|----------------|----------------------|--------------------|--------------------|--------------------------|---------------|
| 2 0 0 1        | 200,097        | 48,810               | 83,741             | 17,251             | 39,214                   | 11,081        |
| 2 0 0 2        | 170,711        | 44,074               | 54,376             | 14,454             | 40,081                   | 17,728        |
| 2 0 0 3        | 133,671        | 38,738               | 37,727             | 10,072             | 33,882                   | 13,252        |
| 2 0 0 4        | 134,132        | 39,543               | 36,789             | 11,789             | 33,424                   | 12,587        |
| 2 0 0 5        | 338,135        | 83,649               | 79,524             | 27,421             | 122,331                  | 25,210        |
| <b>2 0 0 6</b> | <b>140,745</b> | <b>41,505</b>        | <b>45,544</b>      | <b>7,005</b>       | <b>39,949</b>            | <b>6,742</b>  |

### 24. 축산물 위생 관계업소

#### Number of Licensed Livestock Products premised by Business Type

단위 : 개소

Unit : establishment

| 연 별<br>Year | 합 계<br>Total   | 도축업<br>Livestock<br>slaughter<br>business                     | 집유업<br>Milk<br>collection<br>business    | 축산물 가공업 Livestock roducts processing industry |  |   |  |                                       |
|-------------|--|---|--|---|--|---|--|---------------------------------------|
|             |  |   |  | 소계<br>sub-total                               | 식육가공업<br>Meat<br>processing<br>business                | 식육포장<br>처리업<br>Meat<br>wrapping<br>business   | 유가공업<br>Milk<br>processing<br>business                           | 알가공업<br>Egg<br>processing<br>business |
| 2002        | 381  | 2   | -  | 6   | 6  | -   | -  | 6                                     |
| 2003        | 381  | 2   | -  | 4   | 4  | -   | -  | -                                     |
| 2004        | 474  | 2   | -  | 7   | 2  | 5   | -  | -                                     |
| 2005        | 478  | 2   | -  | 13  | 2  | 11  | -  | -                                     |
| <b>2006</b> | <b>523</b>   | <b>2</b>  | <b>-</b>                                 | <b>23</b>                                     | <b>9</b>   | <b>14</b>                                     | <b>-</b>   | <b>-</b>                              |
| 연 별<br>Year | 축산물 보관업<br>Livestock<br>products<br>transportation<br>business | 축산물운반업<br>Livestock<br>products<br>transportation<br>business | 축산물 판매업 Livestock roducts sales business |   |  |   |  |                                       |
|             |  |   | 소 계<br>Sub-total                         | 식육판매업<br>Meat sales<br>business               | 식육부산물<br>전문판매업<br>Meat<br>by-product<br>saies business | 우유류 판매업<br>Molk<br>products<br>sales business | 축산물수입<br>판매업<br>Livestock<br>Product<br>import sales<br>business |                                       |
| 2002        | 1  | 1   | 371                                      | 340   | -  | 30  | 1  |                                       |
| 2003        | 3  | 1   | 371                                      | 340   | -  | 30  | 1  |                                       |
| 2004        | 3  | 1   | 461                                      | 430   | -  | 30  | 1  |                                       |
| 2005        | 3  | -   | 460                                      | 430   | -  | 30  | -  |                                       |
| <b>2006</b> | <b>4</b>   | <b>1</b>  | <b>493</b>                               | <b>451</b>                                    | <b>-</b>   | <b>42</b>                                     | <b>-</b>   |                                       |

자료 : 농상과

## 25. 소유별 임야면적 Area of Forest Land by Ownership

단위 : ha

Unit :ha

| 연 별<br>시군별<br>Year<br>Si, Gun | 총 계<br>Total | 국 유 림 National Forest |   |   | 공 유 림 Public forest |                       |                            | 사 유 림<br>Private forest |
|-------------------------------|--------------|-----------------------|---|---|---------------------|-----------------------|----------------------------|-------------------------|
|                               |              | 계<br>Total            | 산림청 소관<br>Under Forestry Administration | 타부처 소관<br>Under other national government authorities | 계<br>Total          | 시·도 유림<br>Si,Do-owned | 구시군유림<br>Gu, Si, Gun owned |                         |
| 2 0 0 1                       | 1,271        | 104                   | 72                                      | 32  | 155                 | 1                     | 154                        | 1,012                   |
| 2 0 0 2                       | 1,257        | 113                   | 67                                      | 46  | 172                 | 1                     | 171                        | 972                     |
| 2 0 0 3                       | 1,257        | 144                   | 81                                      | 63  | 175                 | 1                     | 174                        | 938                     |
| 2 0 0 4                       | 1,256        | 145                   | 82                                      | 63  | 214                 | 1                     | 213                        | 897                     |
| 2 0 0 5                       | 1,256        | 147                   | 84                                      | 63  | 215                 | 1                     | 214                        | 894                     |
| <b>2 0 0 6</b>                | <b>1,245</b> | <b>114</b>            | <b>58</b>                               | <b>56</b>   | <b>244</b>          | <b>2</b>              | <b>242</b>                 | <b>887</b>              |
| 용 당 동                         | 4            | -                     | -                                       | -   | -                   | -                     | -                          | -                       |
| 산 정 동                         | 18           | -                     | -                                       | -   | -                   | -                     | -                          | -                       |
| 연 산 동                         | 37           | -                     | -                                       | -   | -                   | -                     | -                          | -                       |
| 만 호 동                         | -            | -                     | -                                       | -   | -                   | -                     | -                          | -                       |
| 금 화 동                         | -            | -                     | -                                       | -   | -                   | -                     | -                          | -                       |
| 은 금 동                         | 10           | -                     | -                                       | -   | -                   | -                     | -                          | -                       |
| 죽 교 동                         | 52           | -                     | -                                       | -   | -                   | -                     | -                          | -                       |
| 상 동                           | 96           | -                     | -                                       | -   | -                   | -                     | -                          | -                       |
| 용 해 동                         | 109          | -                     | -                                       | -   | -                   | -                     | -                          | -                       |
| 석 현 동                         | 104          | -                     | -                                       | -   | -                   | -                     | -                          | -                       |
| 달 동                           | 290          | -                     | -                                       | -   | -                   | -                     | -                          | -                       |
| 율 도 동                         | 148          | -                     | -                                       | -   | -                   | -                     | -                          | -                       |
| 대 양 동                         | 222          | -                     | -                                       | -   | -                   | -                     | -                          | -                       |
| 옥 암 동                         | 155          | -                     | -                                       | -   | -                   | -                     | -                          | -                       |

## 26. 임상별 산림면적 Area of Forest Land by Forest Type

단위 : ha

Unit :ha

| 연 별<br>Yer  | 합 계<br>Total                         | 입 목 지<br>Forest land with trees |                 |                     |                     |              |
|-------------|--------------------------------------|---------------------------------|-----------------|---------------------|---------------------|--------------|
|             |                                      | 계<br>Sub-total                  | 침엽수림<br>Conifer | 활엽수림<br>Non-conifer | 혼효림<br>Mixed        | 죽림<br>Bamboo |
| 2001        | 1,271                                | 1,156                           | 881             | 30                  | 245                 | -            |
| 2002        | 1,257                                | 1,142                           | 864             | 31                  | 247                 | -            |
| 2003        | 1,257                                | 1,097                           | 812             | 39                  | 246                 | -            |
| 2004        | 1,256                                | 1,082                           | 791             | 51                  | 240                 | -            |
| 2005        | 1,256                                | 1,082                           | 791             | 51                  | 240                 | -            |
| <b>2006</b> | <b>1,245</b>                         | <b>1,068</b>                    | <b>777</b>      | <b>51</b>           | <b>240</b>          | -            |
| 연 별<br>Yer  | 무 입 목 지<br>Forest land without trees |                                 |                 |                     |                     |              |
|             | 계<br>Sub-total                       | 미입목지<br>Non-stocked             | 황폐지<br>Denuded  | 개간지<br>Reclaimed    | 제지<br>Miscellaneous |              |
| 2001        | 115                                  | -                               | -               | -                   | 115                 |              |
| 2002        | 115                                  | -                               | -               | -                   | 115                 |              |
| 2003        | 160                                  | -                               | -               | -                   | 160                 |              |
| 2004        | 174                                  | -                               | -               | -                   | 174                 |              |
| 2005        | 174                                  | -                               | -               | -                   | 174                 |              |
| <b>2006</b> | <b>177</b>                           | -                               | -               | -                   | <b>177</b>          |              |

## 27. 임상별 임목축적 Growing stock by Forest Type

단위 : m<sup>3</sup>

Unit : m<sup>3</sup>

| 연 별<br>Year | 합 계<br>Total  | 침엽수<br>Conifer | 활엽수<br>Non-conifer | 혼효림<br>Mixed  | 죽림(속)<br>Bamboo |
|-------------|---------------|----------------|--------------------|---------------|-----------------|
| 2001        | 56,144        | 40,593         | 1,174              | 14,377        | -               |
| 2002        | 58,515        | 42,160         | 1,233              | 15,122        | -               |
| 2003        | 58,603        | 41,588         | 1,275              | 15,740        | -               |
| 2004        | 60,816        | 42,909         | 1,697              | 16,210        | -               |
| 2005        | 63,748        | 45,072         | 1,759              | 16,917        | -               |
| <b>2006</b> | <b>66,182</b> | <b>47,182</b>  | <b>1,852</b>       | <b>17,148</b> | -               |

## 28. 임산물생산량 Production of Forest Products

단위 : m³

Unit : m³

| 연 별         | 용 재<br>(m³) | 죽 재<br>(속) | 연 료<br>(M/T) | 농용자재<br>(t)           | 종 실<br>(kg)         | 버 섯<br>(kg) |
|-------------|-------------|------------|--------------|-----------------------|---------------------|-------------|
| Year        | Timber      | Bamboo     | Fuel         | Agricultural material | Wild fruit and nuts | Mushroom    |
| 2001        | -           | -          | -            | -                     | 20,000              | -           |
| 2002        | -           | -          | -            | -                     | 19,000              | -           |
| 2003        | -           | -          | -            | -                     | 24,850              | -           |
| 2004        | -           | -          | -            | -                     | 13,450              | -           |
| 2005        | -           | -          | -            | -                     | 18,600              | -           |
| <b>2006</b> | -           | -          | -            | -                     | <b>18,600</b>       | -           |

| 연 별         | 섬유원료<br>(kg)   | 수 지<br>(kg) | 탄닌원료<br>(kg)    | 약 용<br>(kg) | 죽 순<br>(kg)  | 산 나 물<br>(kg)  |
|-------------|----------------|-------------|-----------------|-------------|--------------|----------------|
| Year        | Fiber material | Resin       | Tannin material | Medical use | Bamboo shoot | Wild vegetable |
| 2001        | -              | -           | -               | -           | -            | 300            |
| 2002        | -              | -           | -               | -           | -            | 400            |
| 2003        | -              | -           | -               | -           | -            | 500            |
| 2004        | -              | -           | -               | -           | -            | 300            |
| 2005        | -              | -           | -               | -           | -            | 500            |
| <b>2006</b> | -              | -           | -               | -           | -            | <b>500</b>     |

## 29. 사 방 사 업

### Erosion Controls

단위 : ha, 천원, km

Unit : ha, 1000Tress, 1000Won, km

| 연 별<br>Year | 산지 및 해안사방<br>Hillside and coastal<br>Erosion Control |                  |             | 야계사방<br>Stream Channel<br>Improvement |             | 사 방 댐<br>Erosion Control<br>dam |             |
|-------------|--|------------------|-------------|---------------------------------------|-------------|---------------------------------|-------------|
|             | 면 적<br>Area  | 식재본수<br>Seedings | 공사비<br>Cost | 개 소                                   | 공사비<br>Cost | 개 소                             | 공사비<br>Cost |
| 2001        | -  | -                | -           | -                                     | -           | -                               | -           |
| 2002        | -  | -                | -           | -                                     | -           | -                               | -           |
| 2003        | -  | -                | -           | -                                     | -           | -                               | -           |
| 2004        | -  | -                | -           | -                                     | -           | -                               | -           |
| 2005        | -  | -                | -           | -                                     | -           | -                               | -           |
| <b>2006</b> | -  | -                | -           | -                                     | -           | -                               | -           |



### 30. 조 림 Reforestation by Project

단위 : ha, 천본

Unit : ha, 1000Tress

| 연 별<br>Year | 합 계<br>Total |                  | 장 기 수<br>Long rotation species |                  | 유실수<br>Fruit & nut species |                  |
|-------------|--------------|------------------|--------------------------------|------------------|----------------------------|------------------|
|             | 면 적<br>Area  | 본 수<br>Seedlings | 면 적<br>Area                    | 본 수<br>Seedlings | 면 적<br>Area                | 본 수<br>Seedlings |
| 2001        | 1.0          | 1.5              | -                              | -                | -                          | -                |
| 2002        | 7.8          | 11.2             | -                              | -                | -                          | -                |
| 2003        | 8.0          | 11.0             | -                              | -                | -                          | -                |
| 2004        | 11.0         | 13.4             | -                              | -                | -                          | -                |
| 2005        | 4.0          | 2.0              | 2.0                            | 1.5              | -                          | -                |
| <b>2006</b> | <b>3.0</b>   | <b>3.0</b>       | -                              | -                | -                          | -                |

| 연 별<br>Year | 속성수<br>Rapid growth trees |                  | 대묘수<br>Large Tree |                  | 조경수<br>Landscape trees |                  | 기 타<br>Others |                  |
|-------------|---------------------------|------------------|-------------------|------------------|------------------------|------------------|---------------|------------------|
|             | 면 적<br>Area               | 본 수<br>Seedlings | 면 적<br>Area       | 본 수<br>Seedlings | 면 적<br>Area            | 본 수<br>Seedlings | 면 적<br>Area   | 본 수<br>Seedlings |
| 2001        | -                         | -                | 1.0               | 1.5              | -                      | -                | -             | -                |
| 2002        | -                         | -                | 7.8               | 11.2             | -                      | -                | -             | -                |
| 2003        | -                         | -                | 8.0               | 11.0             | -                      | -                | -             | -                |
| 2004        | -                         | -                | 11.0              | 13.4             | -                      | -                | -             | -                |
| 2005        | -                         | -                | 2.0               | 0.5              | -                      | -                | -             | -                |
| <b>2006</b> | -                         | -                | <b>1.0</b>        | <b>2.0</b>       | -                      | -                | <b>2.0</b>    | <b>1.0</b>       |

### 31. 산 림 피 해 Forest Damage

단위 : ha, 천원

Unit : ha, 1000won

| 연 별<br>Year | 합 계<br>Total                |             |                          | 도 별<br>Deforestation |             |                          | 무허가벌채<br>Unauthorized tree-cutting |             |                          |
|-------------|-----------------------------|-------------|--------------------------|----------------------|-------------|--------------------------|------------------------------------|-------------|--------------------------|
|             | 건 수<br>Cases                | 면 적<br>Area | 피해액<br>Amount<br>damaged | 건 수<br>Cases         | 면 적<br>Area | 피해액<br>Amount<br>damaged | 건 수<br>Cases                       | 면 적<br>Area | 피해액<br>Amount<br>damaged |
| 2001        | -                           | -           | -                        | -                    | -           | -                        | -                                  | -           | -                        |
| 2002        | -                           | -           | -                        | -                    | -           | -                        | -                                  | -           | -                        |
| 2003        | -                           | -           | -                        | -                    | -           | -                        | -                                  | -           | -                        |
| 2004        | -                           | -           | -                        | -                    | -           | -                        | -                                  | -           | -                        |
| 2005        | -                           | -           | -                        | -                    | -           | -                        | -                                  | -           | -                        |
| <b>2006</b> | -                           | -           | -                        | -                    | -           | -                        | -                                  | -           | -                        |
| 연 별<br>Year | 산림훼손<br>Forest exploitation |             |                          | 산 불<br>Mountain fire |             |                          | 기 타<br>Others                      |             |                          |
|             | 건 수<br>Cases                | 면 적<br>Area | 피해액<br>Amount<br>damaged | 건 수<br>Cases         | 면 적<br>Area | 피해액<br>Amount<br>damaged | 건 수<br>Cases                       | 면 적<br>Area | 피해액<br>Amount<br>damaged |
| 2001        | -                           | -           | -                        | -                    | -           | -                        | -                                  | -           | -                        |
| 2002        | -                           | -           | -                        | -                    | -           | -                        | -                                  | -           | -                        |
| 2003        | -                           | -           | -                        | -                    | -           | -                        | -                                  | -           | -                        |
| 2004        | -                           | -           | -                        | -                    | -           | -                        | -                                  | -           | -                        |
| 2005        | -                           | -           | -                        | -                    | -           | -                        | -                                  | -           | -                        |
| <b>2006</b> | -                           | -           | -                        | -                    | -           | -                        | -                                  | -           | -                        |

### 32. 어가 및 어가인구 Fishery Households & Population

단위 : 가구,명

| 연도<br>Year  | 어 가 Fishing Households |                                |                    |                |                | 어 가 인 구 Fishery Population |                              |              |
|-------------|------------------------|--------------------------------|--------------------|----------------|----------------|----------------------------|------------------------------|--------------|
|             | 합 계<br>Total           | 전 업<br>Profession<br>Full Time | 겸 업 Additional job |                |                | 합 계<br>Total               | 호당인구<br>Person per household | 남<br>Male    |
|             |                        |                                | 소 계                | 제1종<br>Class 1 | 제2종<br>Class 2 |                            |                              |              |
| 2001        | 1,014                  | 1,014                          | -                  | -              | -              | 4,667                      | 4.60                         | 2,630        |
| 2002        | 1,014                  | 1,014                          | -                  | -              | -              | 4,641                      | 4.59                         | 2,562        |
| 2003        | 1,025                  | 1,025                          | -                  | -              | -              | 4,704                      | 4.82                         | 2,482        |
| 2004        | 1,014                  | 1,014                          | -                  | -              | -              | 4,659                      | 4.59                         | 2,469        |
| 2005        | 845                    | 447                            | 398                | 310            | 88             | 2,727                      | 3.23                         | 1,408        |
| <b>2006</b> | <b>1,883</b>           | <b>976</b>                     | <b>907</b>         | <b>708</b>     | <b>199</b>     | <b>5,084</b>               | <b>2.70</b>                  | <b>2,695</b> |

### 32. 어가 및 어가인구(속) Fishery Households & Population(Cont'd)

Unit : Household, persons

| 어 가 인 구 Fishery Population |                                |                    |                |                | 어업종사자 Fishery Employers |                                  |              |              |  |
|----------------------------|--------------------------------|--------------------|----------------|----------------|-------------------------|----------------------------------|--------------|--------------|--|
| 여<br>Female                | 전 업<br>Profession<br>Full Time | 겸 업 Additional job |                |                | 합 계<br>Total            | 호당종사자<br>Worker per<br>household | 남<br>Male    | 여<br>Female  |  |
|                            |                                | 계<br>Total         | 제1종<br>Class 1 | 제2종<br>Class 2 |                         |                                  |              |              |  |
| 2,037                      | 4,167                          | -                  | -              | -              | 2,107                   | 2.10                             | 1,157        | 950          |  |
| 2,079                      | 4,659                          | -                  | -              | -              | 2,064                   | 2.30                             | 1,135        | 929          |  |
| 2,222                      | 4,704                          | -                  | -              | -              | 2,081                   | 2.26                             | 1,225        | 856          |  |
| 2,190                      | 4,659                          | 4,539              | 4,539          | -              | 2,421                   | 2.63                             | 1,404        | 1,017        |  |
| 1,319                      | 1,442                          | 1,285              | 1,001          | 284            | 1,259                   | 1.49                             | 650          | 609          |  |
| <b>2,389</b>               | <b>2,796</b>                   | <b>2,288</b>       | <b>1,762</b>   | <b>526</b>     | <b>2,421</b>            | <b>1.29</b>                      | <b>1,235</b> | <b>1,186</b> |  |

### 33. 어 선 보 유 Fishing Vessel

단위 : 척, 톤

Unit : Vessels, ton

| 연 별<br>Year | 총 계 Total                                |  |  |  | 1톤미만<br>Less than<br>1 ton                   | 1~5톤<br>미 만<br>1 Less<br>than<br>5 ton |
|-------------|--|--|--|--|--|--|
|             | 동 력<br>Powered                           |  | 무 동 력<br>Non-Powered                       |  |  |  |
|             | 척 수<br>No. of boats                      | 톤 수<br>Ton                                 | 척 수<br>No. of boats                        | 톤 수<br>Ton                                 |  |  |
| 2001        | 1,226                                    | 10,501                                     | -  | -  | 388  | 439                                    |
| 2002        | 1,246                                    | 16,390                                     | -  | -  | 397  | 451                                    |
| 2003        | 1,205                                    | 12,156                                     | -  | -  | 408  | 432                                    |
| 2004        | 1,206                                    | 16,938                                     | -  | -  | 405  | 423                                    |
| 2005        | 1,250                                    | 18,034                                     | 1  | -  | 423  | 421                                    |
| <b>2006</b> | <b>1,128</b>                             | <b>17,572</b>                              | <b>1</b>                                   | <b>0.3</b>                                 | <b>394</b>                                   | <b>381</b>                             |
| 연 별<br>Year | 5~10톤<br>미 만<br>5 Less<br>than<br>10 ton | 10~20톤<br>미 만<br>10 Less<br>than<br>20 ton | 20~30톤<br>미 만<br>20 Less<br>than<br>30 ton | 30~50톤<br>미 만<br>30 Less<br>than<br>50 ton | 50~100톤<br>미 만<br>50 Less<br>than<br>100 ton | 100톤이상<br><br>Over<br>100 ton          |
| 2001        | 149                                      | 25   | 8  | 28   | 188  | 1                                      |
| 2002        | 176                                      | 25   | 16   | 23   | 157  | 1                                      |
| 2003        | 205                                      | 20   | 3  | 18   | 118  | 1                                      |
| 2004        | 214                                      | 20   | 24   | 14   | 94   | 12                                     |
| 2005        | 246                                      | 17   | 23   | 17   | 90   | 14                                     |
| <b>2006</b> | <b>204</b>                               | <b>14</b>                                  | <b>17</b>                                  | <b>18</b>                                  | <b>86</b>                                    | <b>15</b>                              |

### 34. 수 산 물 어 획 고

#### Fish Catches of Fishert

단위: M/T, 천원

Unit : M/T, 1000won

| 연도<br>Year  | 합 계<br>Total     |                   | 어 류<br>Fishes      |                   | 갑 각 류<br>Crustaceans             |                   |
|-------------|------------------|-------------------|--------------------|-------------------|----------------------------------|-------------------|
|             | 수 량<br>Volume    | 금 액<br>Amount     | 수 량<br>Volume      | 금 액<br>Amount     | 수 량<br>Volume                    | 금 액<br>Amount     |
| 2001        | 31,444           | 70,475,529        | 27,574             | 60,774,906        | 2,848                            | 5,380,786         |
| 2002        | 28,981           | 71,288,169        | 24,523             | 63,063,211        | 2,845                            | 5,280,454         |
| 2003        | 23,840           | 67,029,682        | 19,092             | 57,085,080        | 3,052                            | 6,073,480         |
| 2004        | 27,360           | 85,711,211        | 21,888             | 72,854,529        | 3,283                            | 7,714,000         |
| 2005        | 31,478           | 87,695,227        | 27,130             | 72,652,800        | 2,379                            | 10,335,600        |
| <b>2006</b> | <b>33,163</b>    | <b>78,038,000</b> | <b>26,862</b>      | <b>63,210,780</b> | <b>4,311</b>                     | <b>10,144,940</b> |
| 연도<br>Year  | 연체동물<br>Mollusca |                   | 해 조 류<br>Sea Weeds |                   | 기타수산물<br>Other Aquatic Fisheries |                   |
|             | 수 량<br>Volume    | 금 액<br>Amount     | 수 량<br>Volume      | 금 액<br>Amount     | 수 량<br>Volume                    | 금 액<br>Amount     |
| 2001        | 857              | 2,189,722         | 165                | 2,130,115         | -                                | -                 |
| 2002        | 1,016            | 2,328,027         | 597                | 616,477           | -                                | -                 |
| 2003        | 887              | 2,527,950         | 551                | 942,240           | 258                              | 400,932           |
| 2004        | 2,052            | 3,249,471         | 137                | 1,893,211         | -                                | -                 |
| 2005        | 1,847            | 2,924,524         | 122                | 1,782,303         | -                                | -                 |
| <b>2006</b> | <b>1,327</b>     | <b>3,121,520</b>  | <b>663</b>         | <b>1,560,760</b>  | -                                | -                 |

### 35. 수산물 가공품 생산고 Products of Processed Fishery Commodities

단위: M/T, 100만원

Unit : M/T, Million Won

| 구 분              | 2002   |        | 2003   |        | 2004   |        | 2005   |        | 2006          |               |
|------------------|--------|--------|--------|--------|--------|--------|--------|--------|---------------|---------------|
|                  | 수 량    | 금 액    | 수 량    | 금 액    | 수 량    | 금 액    | 수 량    | 금 액    | 수 량           | 금 액           |
|                  | Volume | Amount | Volume | Amount | Volume | Amount | Volume | Amount | Volume        | Amount        |
| 합 계              | 12,078 | 34,993 | 5,425  | 26,229 | 10,808 | 48,965 | 8,127  | 27,269 | <b>11,541</b> | <b>60,697</b> |
| 새우(염식품)          | 32     | 143    | 36     | 171    | 6      | 26     | -      | -      | -             | -             |
| 참치(통조림)          | 9,534  | 24,112 | 4,216  | 18,672 | 4,622  | 21,014 | 6,250  | 20,058 | <b>8,872</b>  | <b>42,899</b> |
| 고등어(원형동결)        | 59     | 159    | 5      | 20     | 204    | 866    | 89     | 3      | <b>30</b>     | <b>2</b>      |
| 조기(원형동결)         | 234    | 2,668  | 82     | 759    | 608    | 4,575  | 60     | 185    | <b>334</b>    | <b>2,178</b>  |
| 새우(원형동결)         | 5      | 70     | 5      | 26     | -      | -      | 38     | 129    | -             | -             |
| 갈치(원형동결)         | 192    | 1,483  | 1      | 2      | 143    | 677    | 37     | 1      | <b>71</b>     | <b>74</b>     |
| 복어(원형동결)         | -      | -      | -      | -      | -      | -      | -      | -      | -             | -             |
| 명태(원형동결)         | 30     | 117    | 8      | 37     | 9      | 37     | 59     | 1      | <b>31</b>     | <b>3</b>      |
| 병어(원형동결)         | 27     | 150    | 25     | 66     | 104    | 409    | 51     | 1      | <b>185</b>    | <b>113</b>    |
| 기타(원형동결)         | 707    | 899    | 153    | 416    | 2,979  | 3,242  | 288    | 292    | <b>220</b>    | <b>295</b>    |
| 갑오징어<br>(처리동결)   | -      | -      | -      | -      | 377    | 382    | -      | -      | -             | -             |
| 연육(처리동결)         | -      | -      | -      | -      | 276    | 605    | -      | -      | -             | -             |
| 기타(처리동결)         | -      | -      | -      | -      | -      | -      | 2      | 3      | <b>2</b>      | <b>5</b>      |
| 김(해조제품)          | 242    | 325    | 197    | 758    | 198    | 768    | 29     | 409    | <b>49</b>     | <b>741</b>    |
| 건미역(해조제품)        | 167    | 1,569  | 449    | 2,123  | 860    | 4,313  | 625    | 3,109  | <b>533</b>    | <b>4,174</b>  |
| 염장미역<br>(해조제품)   | 794    | 2,793  | 158    | 572    | 300    | 3,600  | -      | -      | <b>138</b>    | <b>285</b>    |
| 다시마(염장미역)        | -      | -      | -      | -      | -      | -      | 3      | 5      | <b>3</b>      | <b>3</b>      |
| 툇(해조제품)          | -      | -      | -      | -      | -      | -      | 437    | 591    | -             | -             |
| 기타(해조제품)         | -      | -      | -      | -      | -      | -      | 90     | 180    | <b>581</b>    | <b>2,290</b>  |
| 기타(조미가공품)        | 12     | 61     | 90     | 2,607  | 122    | 8,451  | 69     | 2,302  | <b>492</b>    | <b>7,635</b>  |
| 조미취치포<br>(조미가공품) | 43     | 444    | -      | -      | -      | -      | -      | -      | -             | -             |

자료 : 해양수산과

### 36. 수산물 계통 판매고 Cooperative Sales of Fishery Products

단위: M/T, 100만원

Unit : M/T, Mil

| 연도 및<br>월 별<br>Year &<br>Month | 합 계<br>Total  |               | 어 류<br>Fishes |               | 갑 각 류<br>Crustaceans |               |
|--------------------------------|---------------|---------------|---------------|---------------|----------------------|---------------|
|                                | 수 량<br>Volume | 금 액<br>Amount | 수 량<br>Volume | 금 액<br>Amount | 수 량<br>Volume        | 금 액<br>Amount |
| 2 0 0 1                        | 26,349        | 52,502        | 25,799        | 51,758        | 53                   | 269           |
| 2 0 0 2                        | 24,052        | 55,444        | 22,748        | 54,047        | 51                   | 168           |
| 2 0 0 3                        | 20,832        | 54,380        | 19,735        | 51,933        | 2                    | 5             |
| 2 0 0 4                        | 23,602        | 65,737        | 22,182        | 62,874        | 3                    | 6             |
| 2 0 0 5                        | 26,828        | 78,263        | 24,665        | 66,048        | 1,514                | 9,396         |
| <b>2 0 0 6</b>                 | <b>26,999</b> | <b>78,037</b> | <b>17,799</b> | <b>60,147</b> | <b>5,559</b>         | <b>7,746</b>  |
| 1월                             | 1,622         | 4,574         | 897           | 4,064         | 651                  | 389           |
| 2월                             | 908           | 3,943         | 575           | 3,767         | 309                  | 137           |
| 3월                             | 1,168         | 4,780         | 785           | 4,463         | 348                  | 243           |
| 4월                             | 1,313         | 3,383         | 867           | 3,107         | 401                  | 167           |
| 5월                             | 1,509         | 4,578         | 1,001         | 3,849         | 318                  | 245           |
| 6월                             | 2,687         | 6,715         | 1,710         | 5,038         | 419                  | 287           |
| 7월                             | 1,423         | 5,267         | 874           | 2,560         | 166                  | 66            |
| 8월                             | 1,432         | 3,590         | 620           | 2,596         | 298                  | 151           |
| 9월                             | 2,799         | 8,432         | 1,428         | 4,751         | 727                  | 2,515         |
| 10월                            | 4,116         | 12,095        | 2,855         | 7,843         | 625                  | 2,530         |
| 11월                            | 3,819         | 11,447        | 2,906         | 9,538         | 429                  | 561           |
| 12월                            | 4,203         | 9,233         | 3,281         | 8,571         | 868                  | 455           |



36. 수산물 계통 판매고(속)  
Cooperative Sales of Fishery Products(Cont'd)

단위: M/T, 100만원

Unit : M/T, Million Won

| 패 류<br>Shellfish |               | 연 체 동 물<br>Mollusca |               | 해 조 류<br>Sea Weeds |               | 기 타 수 산 물<br>Other Aquatic Fisheries |               |
|------------------|---------------|---------------------|---------------|--------------------|---------------|--------------------------------------|---------------|
| 수 량<br>Volume    | 금 액<br>Amount | 수 량<br>Volume       | 금 액<br>Amount | 수 량<br>Volume      | 금 액<br>Amount | 수 량<br>Volume                        | 금 액<br>Amount |
| -                | -             | 496                 | 475           | -                  | -             | -                                    | -             |
| -                | -             | 656                 | 613           | 597                | 616           | -                                    | -             |
| 556              | 1,585         | 539                 | 857           | -                  | -             | -                                    | -             |
| -                | -             | 1,417               | 2,857         | -                  | -             | -                                    | -             |
| -                | -             | 649                 | 2,819         | -                  | -             | -                                    | -             |
| -                | -             | <b>705</b>          | <b>985</b>    | -                  | -             | <b>2,936</b>                         | <b>9,159</b>  |
| -                | -             | 61                  | 96            | -                  | -             | 13                                   | 25            |
| -                | -             | 24                  | 39            | -                  | -             | -                                    | -             |
| -                | -             | 13                  | 18            | -                  | -             | 22                                   | 56            |
| -                | -             | 1                   | 4             | -                  | -             | 44                                   | 105           |
| -                | -             | 26                  | 123           | -                  | -             | 164                                  | 361           |
| -                | -             | 17                  | 79            | -                  | -             | 541                                  | 1,311         |
| -                | -             | 5                   | 8             | -                  | -             | 378                                  | 2,633         |
| -                | -             | 264                 | 188           | -                  | -             | 250                                  | 655           |
| -                | -             | 234                 | 198           | -                  | -             | 410                                  | 968           |
| -                | -             | 12                  | 14            | -                  | -             | 624                                  | 1,708         |
| -                | -             | 15                  | 53            | -                  | -             | 469                                  | 1,295         |
| -                | -             | 33                  | 165           | -                  | -             | 21                                   | 42            |

### 37. 수 산 업 협 동 조 합 Fishery Cooperative Federation

단위 : 명, 천원

Unit : person, kg, 1,000 won

| 연 도<br>Year | 조합수<br>No. of<br>Unions | 조합원수<br>Members<br>of<br>Unions | 직 원 수<br>Staffs |            |             | 주 요 협 동 사 업 실 적(백만원)<br>Major cooperative business |                 |                |                    |
|-------------|-------------------------|---------------------------------|-----------------|------------|-------------|--|-----------------|----------------|--------------------|
|             |                         |                                 | 계<br>Total      | 남<br>Male  | 여<br>Female | 구매사업<br>Purchasing                                 | 판매사업<br>Selling | 이용가공<br>Utlity | 공제사업<br>Mutual aid |
|             |                         |                                 | 2005            | 49         | 4,433       | 143  | 116             | 27             | 17,649             |
| <b>2006</b> | <b>49</b>               | <b>4420</b>                     | <b>141</b>      | <b>111</b> | <b>30</b>   | <b>18,258</b>                                      | <b>80,920</b>   | <b>9</b>       | <b>3,286</b>       |

자료 : 수산업협동조합

### 37. 수 산 업 협 동 조 합 Fishery Cooperative Federation

단위 : 명, 천원

Unit : person, kg, 1,000 won

| 연도 및<br>조합명<br>Year &<br>Unions | 연 중 융 자 실 적 (백만원)<br>Loans given by the whole year |                            |                         | 연 말 현 재 예 금 잔 고 (백만원)<br>Balance in deposit as of year-end |                 |                |                    |
|---------------------------------|--|----------------------------|-------------------------|--|-----------------|----------------|--------------------|
|                                 | 계<br>Total   | 금융자금<br>Creit Banking fund | 재정자금<br>Government fund | 구매사업<br>Purchasing   | 판매사업<br>Selling | 이용가공<br>Utlity | 공제사업<br>Mutual aid |
| 2005<br>목 포                     | 108,520  | 82,879                     | 25,641                  | -  | -               | -              | -                  |
| <b>2006<br/>목 포</b>             | <b>107,052</b>                                     | <b>82,858</b>              | <b>24,194</b>           | -  | -               | -              | -                  |

자료 : 수산업협동조합

### 38. 친환경 농산물 인증현황 Fishery Cooperative Federation

단위 : 건, ha, 톤

Unit : case, ha, ton

| 연도<br>Year  | 합 계 Total           |                           |                  |                | 유기농산물 Organic       |                           |                  |                |
|-------------|---------------------|---------------------------|------------------|----------------|---------------------|---------------------------|------------------|----------------|
|             | 건 수<br>No. of Cases | 농가수<br>No. of House-holds | 면적<br>Total Area | 인증량<br>Amounts | 건 수<br>No. of Cases | 농가수<br>No. of House-holds | 면적<br>Total Area | 인증량<br>Amounts |
| 2005        | 2                   | 16                        | 7.9              | 68.0           | -                   | -                         | -                | -              |
| <b>2006</b> | <b>4</b>            | <b>10</b>                 | <b>21.4</b>      | <b>118.3</b>   | -                   | -                         | -                | -              |

자료 : 농상과

### 38. 친환경농산물 인증현황(속) Fishery Cooperative Federation(Cont'd)

단위 : 건, ha, 톤

Unit : case, ha, ton

| 전환기 유기농산물<br>Transition to Organic |                           |                  |                | 무농약 농산물<br>Pesticide Free |                           |                  |                | 저농약 농산물<br>Low-Pesticide |                           |                  |                |
|------------------------------------|---------------------------|------------------|----------------|---------------------------|---------------------------|------------------|----------------|--------------------------|---------------------------|------------------|----------------|
| 건수<br>No. of Cases                 | 농가수<br>No. of House-holds | 면적<br>Total Area | 인증량<br>Amounts | 건수<br>No. of Cases        | 농가수<br>No. of House-holds | 면적<br>Total Area | 인증량<br>Amounts | 건수<br>No. of Cases       | 농가수<br>No. of House-holds | 면적<br>Total Area | 인증량<br>Amounts |
| -                                  | -                         | -                | -              | 1                         | 1                         | 2.8              | 45.0           | 1                        | 15                        | 5.1              | 23.0           |
| -                                  | -                         | -                | -              | <b>2</b>                  | <b>8</b>                  | <b>6.1</b>       | <b>48.4</b>    | <b>2</b>                 | <b>2</b>                  | <b>15.3</b>      | <b>69.9</b>    |

자료 : 농상과



## VII

# 광업·제조업 및 에너지

## Mining and Manufacturing & energy

1. 광업 및 제조업
2. 사업체 규모별(중분류별) 광업 및 제조업
3. 제조업 중분류별 사업체수 및 종사자수
4. 광종별 광구수
5. 광산물 생산
6. 산업 및 농공단지(국가공단)
  - 6-1. 산업단지(지방상단)
  - 6-2. 농공단지(지방공단)
7. 민수용 탄수급
8. 연탄생산
9. 석유류 소비량
10. 에너지관리대상자 현황



## 1. 광업 및 제조업 Mining and manufacturing

단위 : 개, 명, 백만원

Unit : Each, Person, Million won

| 연 별<br>Year    | 합 계(광업 + 제조업) Total (Mining + Manufacturing) |  |  |                       |                             |
|----------------|--|--|--|-----------------------|-----------------------------|
|                | 사업체수<br>Number. Of establishments            | 월평균 종사자수<br>No. of workers (Monthly average) | 연간급여액<br>(퇴직금 제외)<br>Wage and salaries | 생 산 액<br>Gross output | 출 하 액<br>Value of shipments |
| 2 0 0 1        | 152  | 3,483  | 45,978                                 | 490,513               | 487,959                     |
| 2 0 0 2        | 152  | 3,255  | 50,109                                 | 465,065               | 464,993                     |
| 2 0 0 3        | 150  | 2,878  | 51,997                                 | 453,528               | 449,904                     |
| 2 0 0 4        | 126  | 2,422  | 42,229                                 | 440,948               | 441,971                     |
| 2 0 0 5        | 140  | 2,316  | 39,116                                 | 418,296               | 421,097                     |
| <b>2 0 0 6</b> | <b>115</b>                                   | <b>1,888</b>                                 | <b>33,289</b>                          | <b>431,278</b>        | <b>431,278</b>              |

| 연 별<br>Year    | 합 계 Total                               |                       |                                 |                            |  |
|----------------|---|-----------------------|---------------------------------|----------------------------|--|
|                | 완제품.반제품.재공품.재고액<br>Value of inventories |                       | 주요생산비<br>Major production costs | 부가가치<br>Census value added | 유형자산연말잔액<br>(건설중인 자산 제외)<br>Amount of tangible assets at end of year |
|                | 연 초<br>At beginning of year             | 연 말<br>At end of year |                                 |                            |  |
| 2 0 0 1        | -                                       | 36,143                | 315,196                         | 175,317                    | 181,721  |
| 2 0 0 2        | 40,730                                  | 40,802                | 306,751                         | 158,314                    | 185,490  |
| 2 0 0 3        | 22,946                                  | 26,570                | 268,565                         | 184,963                    | 173,446  |
| 2 0 0 4        | 28,188                                  | 27,165                | 256,262                         | 184,686                    | 168,739  |
| 2 0 0 5        | 24,315                                  | 21,514                | 261,764                         | 156,532                    | 167,178  |
| <b>2 0 0 6</b> | <b>-</b>                                | <b>-</b>              | <b>281,838</b>                  | <b>143,483</b>             | <b>140,223</b>   |

자료 : 정보통신과, 『2006년기준 광공업통계조사 잠정자료』

## 1. 광업 및 제조업(속)

### Mining and manufacturing(Cont'd)

단위 : 개, 명, 백만원

| 연 별<br>Year | 광업 Mining                         |  |                                       |                       |                             |
|-------------|-----------------------------------|--|---------------------------------------|-----------------------|-----------------------------|
|             | 사업체수<br>Number. Of establishments | 월평균 종사자수<br>Number of workers<br>(Monthly average) | 연간급여액<br>(퇴직금제외)<br>Wage and salaries | 생 산 액<br>Gross output | 출 하 액<br>Value of shipments |
| 2001        | 7                                 | 152  | 2,506                                 | 19,134                | 19,134                      |
| 2002        | 5                                 | 112  | 1,695                                 | 12,716                | 12,808                      |
| 2003        | 6                                 | 85   | 1,653                                 | 10,195                | 10,187                      |
| 2004        | 3                                 | 35   | 567                                   | 11,080                | 10,850                      |
| 2005        | 2                                 | 21   | 462                                   | 3,872                 | 3,872                       |
| <b>2006</b> | <b>3</b>                          | <b>64</b>  | <b>1,619</b>                          | <b>13,243</b>         | <b>13,243</b>               |

| 연 별<br>Year | 광업 Mining           |          |                                    |                               |  |
|-------------|---------------------|----------|------------------------------------|-------------------------------|--|
|             | 완제품.반제품.<br>재공품.재고액 |          | 주요생산비<br>Major<br>production costs | 부가가치<br>Census value<br>added | 유형자산연말잔액<br>(건설중인 자산 제외)<br>Amount of tangible<br>assets at end of<br>year |
|             | 연 초                 | 연 말      |                                    |                               |  |
| 2001        | -                   | 391      | 6,357                              | 12,777                        | 5,651  |
| 2002        | 90                  | -        | 8,600                              | 4,116                         | 4,848  |
| 2003        | 48                  | 56       | 4,766                              | 5,429                         | 5,100  |
| 2004        | -                   | 230      | 4,292                              | 6,788                         | 2,262  |
| 2005        | -                   | -        | 1,045                              | 2,827                         | 6,657  |
| <b>2006</b> | <b>-</b>            | <b>-</b> | <b>5,128</b>                       | <b>8,115</b>                  | <b>13,486</b>  |



### 1. 광업 및 제조업(속) Mining and manufacturing(Cont'd)

단위 : 개, 명, 백만원

Unit : Each, Person, Million won

| 연 별<br>Year    | 제 조 업 Manufacturing               |   |                                       |                       |                             |
|----------------|-----------------------------------|---|---------------------------------------|-----------------------|-----------------------------|
|                | 사업체수<br>Number. Of establishments | 월평균 종사자수<br>Number of workers (Monthly average) | 연간급여액<br>(퇴직금제외)<br>Wage and salaries | 생 산 액<br>Gross output | 출 하 액<br>Value of shipments |
| 2 0 0 1        | 145                               | 3,331   | 43,472                                | 471,379               | 468,825                     |
| 2 0 0 2        | 145                               | 3,143   | 48,414                                | 452,349               | 452,185                     |
| 2 0 0 3        | 144                               | 2,793   | 50,344                                | 443,333               | 439,717                     |
| 2 0 0 4        | 123                               | 2,387   | 41,662                                | 429,868               | 431,121                     |
| 2 0 0 5        | 138                               | 2,295   | 38,654                                | 414,424               | 417,225                     |
| <b>2 0 0 6</b> | <b>112</b>                        | <b>1,824</b>                                    | <b>31,670</b>                         | <b>418,035</b>        | <b>418,035</b>              |

| 연 별<br>Year    | 제 조 업 Manufacturing |          |                                 |                            |  |
|----------------|---------------------|----------|---------------------------------|----------------------------|--|
|                | 완제품.반제품.<br>재공품.재고액 |          | 주요생산비<br>Major production costs | 부가가치<br>Census value added | 유형자산연말잔액<br>(건설중인 자산 제외)<br>Amount of tangible assets at end of year |
|                | 연 초                 | 연 말      |                                 |                            |  |
| 2 0 0 1        | -                   | 35,752   | 308,839                         | 162,540                    | 176,070  |
| 2 0 0 2        | 40,638              | 40,802   | 298,151                         | 154,198                    | 180,642  |
| 2 0 0 3        | 22,898              | 26,514   | 263,799                         | 179,534                    | 168,346  |
| 2 0 0 4        | 28,188              | 26,935   | 251,970                         | 177,898                    | 166,477  |
| 2 0 0 5        | 24,315              | 21,514   | 260,719                         | 153,705                    | 160,521  |
| <b>2 0 0 6</b> | <b>-</b>            | <b>-</b> | <b>276,710</b>                  | <b>135,368</b>             | <b>126,737</b>   |

자료 : 정보통신과, 『2006년기준 광공업통계조사 확정자료』

## 2. 사업체규모별(중분류별) 광업 및 제조업 Mining & Manufacturing by Division of Industry

단위 : 개, 명, 백만원

| 규모별 및<br>중분류별                               | 사업체수<br>Number. Of<br>establishments | 월평균 종사자수<br>Number of workers<br>(Monthly average) | 연간급여액(퇴직금제외)<br>Wage and<br>salaries | 생 산 액<br>Gross<br>output |
|---|--------------------------------------|--|--------------------------------------|--------------------------|
| 2 0 0 1                                     | 152                                  | 3,483  | 45,978                               | 490,513                  |
| 2 0 0 2                                     | 152                                  | 3,255  | 50,109                               | 465,065                  |
| 2 0 0 3                                     | 150                                  | 2,878  | 51,997                               | 453,528                  |
| 2 0 0 4                                     | 126                                  | 2,422  | 42,229                               | 440,948                  |
| 2 0 0 5                                     | 140                                  | 2,316  | 39,116                               | 418,296                  |
| <b>2 0 0 6</b>                              | <b>115</b>                           | <b>1,888</b>                                       | <b>38,289</b>                        | <b>431,278</b>           |
| 광                    업                      | 3                                    | 64   | 1,619                                | 13,243                   |
| 석탄, 원유 및 우라늄 광업                             | -                                    | -  | -                                    | -                        |
| 비금속 광물 광업                                   | 3                                    | 64   | 1,619                                | 13,243                   |
| 제                    조                    업 | 112                                  | 1,824  | 31,670                               | 418,035                  |
| 음·식료품 제조업                                   | 30                                   | 751  | 14,791                               | 230,368                  |
| 섬유제품 제조업                                    | 2                                    | X  | X                                    | X                        |
| 봉제의복 및<br>모피제품 제조업                          | -                                    | -  | -                                    | -                        |
| 목재 및 나무제품 제조업                               | 2                                    | X  | X                                    | X                        |
| 펄프, 종이 및 종이 제품<br>제조업                       | -                                    | -  | -                                    | -                        |
| 출판, 인쇄 및<br>기록매체 제조업                        | 8                                    | 94   | 1,204                                | 4,439                    |
| 화합물 및 화학제품 제조업                              | 1                                    | X  | X                                    | X                        |
| 고무 및 플라스틱 제품<br>제조업                         | 4                                    | 27   | 258                                  | 2,580                    |
| 비금속 광물 제품 제조업                               | 9                                    | 240  | 4,448                                | 33,372                   |
| 제 1 차   금속 산업                               | 1                                    | X  | X                                    | X                        |
| 조립금속제품 제조업                                  | 11                                   | 82   | 1,401                                | 14,874                   |
| 기타 기계 및 장비 제조업                              | 6                                    | 43   | 519                                  | 2,466                    |
| 기타 전기 기계 및<br>전기 변환 장치                      | 3                                    | 23   | 212                                  | 1,960                    |
| 전자부품, 영상, 음향 및<br>통신 장비 제조업                 | 2                                    | X  | X                                    | X                        |
| 의료, 정밀, 광학기기 및<br>시계 제조업                    | 3                                    | 17   | 163                                  | 449                      |
| 자동차 및 트레일러                                  | 1                                    | X  | X                                    | X                        |
| 기타 운송 장비 제조업                                | 22                                   | 436  | 7,394                                | 117,177                  |
| 가구 및 기타 제품 제조업                              | 7                                    | 43   | 349                                  | 2,923                    |

자료 : 정보통신과, 「2006년 기준 광공업통계조사 확정자료」

2. 사업체규모별(중분류별) 광업 및 제조업(속)  
Mining & Manufacturing by Division of Industry(Cont'd)

Unit : Each, Person, Million won

| 출 하 액<br>Value of shipments | 연말 재고액<br>Stock of the year-end | 주요생산비<br>Major production costs | 부가가치<br>Census value added | 유형고정자산 연말잔액<br>Amount of tangible fixed assets (at year-end) |
|-----------------------------|---------------------------------|---------------------------------|----------------------------|--|
| 487,959                     | 36,143                          | 315,196                         | 175,317                    | 181,721  |
| 464,993                     | 40,802                          | 306,751                         | 158,314                    | 185,490  |
| 449,904                     | 26,570                          | 268,565                         | 184,963                    | 173,446  |
| 441,971                     | 27,165                          | 256,262                         | 184,686                    | 168,739  |
| 421,097                     | 21,514                          | 261,764                         | 156,532                    | 167,178  |
| <b>431,278</b>              | -                               | <b>281,838</b>                  | <b>143,483</b>             | <b>140,223</b>   |
| 13,243                      | -                               | 5,128                           | 8,115                      | 13,486   |
| -                           | -                               | -                               | -                          | -  |
| 13,243                      | -                               | 5,128                           | 8,115                      | 13,486   |
| 418,035                     | -                               | 276,710                         | 135,368                    | 126,737  |
| 230,368                     | -                               | 145,492                         | 78,479                     | 60,396   |
| X                           | X                               | X                               | X                          | x  |
| -                           | -                               | -                               | -                          | -  |
| X                           | X                               | X                               | X                          | x  |
| -                           | -                               | -                               | -                          | -  |
| 4,439                       | -                               | 2,051                           | 2,388                      | 598  |
| X                           | X                               | X                               | X                          | X  |
| 2,580                       | -                               | 1,819                           | 985                        | 1,184  |
| 33,372                      | -                               | 20,290                          | 11,267                     | 10,005   |
| X                           | X                               | X                               | X                          | x  |
| 14,874                      | -                               | 9,798                           | 4,979                      | 4,889  |
| 2,466                       | -                               | 1,326                           | 1,126                      | 1,074  |
| 1,960                       | -                               | 1,277                           | 684                        | 167  |
| X                           | -                               | X                               | X                          | X  |
| 449                         | -                               | 127                             | 329                        | 957  |
| X                           | -                               | X                               | X                          | X  |
| 117,177                     | -                               | 88,891                          | 29,805                     | 43,502   |
| 2,923                       | -                               | 1,383                           | 2,059                      | 986  |

### 3. 제조업 중분류별 사업체수 및 종사자수

#### Number of Establishments and Workers by Division of Industry

단위 : 개소, 명

| 연 별<br>Year | 합 계<br>Total   |                 | 음·식료품<br>Food products and beverages                                |                 | 담 배<br>Tobacco                                     |                 | 섬 유 제 품<br>Texiles                              |                 |
|-------------|--|-----------------|---|-----------------|--|-----------------|---|-----------------|
|             | 사업체수<br>Establishments                               | 종사자수<br>Workers | 사업체수<br>Establishments  | 종사자수<br>Workers | 사업체수<br>Establishments                             | 종사자수<br>Workers | 사업체수<br>Establishments                          | 종사자수<br>Workers |
| 2001        | 145  | 3,331           | 37  | 985             | -  | -               | 6   | 353             |
| 2002        | 147  | 3,143           | 34  | 926             | -  | -               | 4   | 176             |
| 2003        | 144  | 2,793           | 31  | 954             | -  | -               | 3   | 149             |
| 2004        | 123  | 2,387           | 27  | 906             | -  | -               | 3   | 23              |
| 2005        | 138  | 2,295           | 30  | 801             | -  | -               | 2   | 12              |
| <b>2006</b> | <b>112</b>   | <b>1,824</b>    | <b>30</b>   | <b>751</b>      | -  | -               | <b>2</b>  | <b>x</b>        |
| 연 별<br>Year | 봉제의복 및 모피제품<br>Sewn wearing apparel and fur articles |                 | 가죽,가방 및 신발<br>Tanning and dressing of leather, luggage and footwaer |                 | 목재 및 나무제품<br>Wood and of products of wood and cork |                 | 펄프, 종이 및 종이제품<br>Pulp, paper and paper products |                 |
|             | 사업체수<br>Establishments                               | 종사자수<br>Workers | 사업체수<br>Establishments  | 종사자수<br>Workers | 사업체수<br>Establishments                             | 종사자수<br>Workers | 사업체수<br>Establishments                          | 종사자수<br>Workers |
| 2001        | -  | -               | -   | -               | 6  | 50              | 3   | 73              |
| 2002        | -  | -               | -   | -               | 5  | 43              | 2   | -               |
| 2003        | 2  | -               | -   | -               | 5  | 41              | 1   | -               |
| 2004        | 1  | 5               | -   | -               | 4  | 38              | 1   | 31              |
| 2005        | 3  | 15              | -   | -               | 4  | 34              | 2   | 27              |
| <b>2006</b> | -  | -               | -   | -               | <b>2</b>   | <b>x</b>        | -   | -               |

주 : 사업체수가 2개이하인 경우 사업체의 비밀보호를 위해 "X"로 표시하였음.

자료 : 정보통신과, 「2006년기준 광공업통계조사 확정자료」

### 3. 제조업 중분류별 사업체수 및 종사자수 (속)

#### Number of Establishments and Workers by Division of Industry(Cont'd)

Unit : Place, Persons

| 출판, 인쇄 및 기록매체복제업<br>Publishing, printing and reproduction of recorded media |                 | 코크스, 석유정제품 및 핵연료 제조업<br>Manufacture of Coke, Refined Petroleum Products and Nuclear Fuel |                 | 화학물 및 화학제품<br>Chemicals and chemical products |                 | 고무 및 플라스틱제품<br>Rubber and plastic products  |                 |
|---|-----------------|--|-----------------|---|-----------------|---|-----------------|
| 사업체수<br>Establishments  | 종사자수<br>Workers | 사업체수<br>Establishments   | 종사자수<br>Workers | 사업체수<br>Establishments                        | 종사자수<br>Workers | 사업체수<br>Establishments                      | 종사자수<br>Workers |
| 11  | 160             | -  | -               | 1   | -               | 4   | 46              |
| 11  | 154             | -  | -               | 1   | -               | 5   | 53              |
| 13  | 193             | -  | -               | 1   | -               | 6   | 40              |
| 9   | 134             | -  | -               | 1   | 6               | 3   | 24              |
| 11  | 147             | -  | -               | 1   | 5               | 4   | 61              |
| <b>8</b>  | <b>94</b>       | -  | -               | <b>1</b>                                      | <b>x</b>        | <b>4</b>                                    | <b>27</b>       |
| 비금속 광물제품<br>Non-metallic mineral products                                   |                 | 제1차 금속산업<br>Basic metals   |                 | 조립금속제품<br>Fabricated metal products           |                 | 기타 기계 및 장비<br>Other machinery and equipment |                 |
| 사업체수<br>Establishments  | 종사자수<br>Workers | 사업체수<br>Establishments   | 종사자수<br>Workers | 사업체수<br>Establishments                        | 종사자수<br>Workers | 사업체수<br>Establishments                      | 종사자수<br>Workers |
| 14  | 846             | 1  | -               | 17  | 166             | 12  | 150             |
| 12  | 695             | 1  | -               | 21  | 142             | 11  | 152             |
| 7   | 378             | 3  | 47              | 18  | 122             | 10  | 108             |
| 7   | 361             | 1  | 32              | 19  | 120             | 7   | 53              |
| 9   | 263             | 1  | 5               | 21  | 154             | 7   | 48              |
| <b>9</b>  | <b>240</b>      | <b>1</b>   | <b>x</b>        | <b>11</b>                                     | <b>82</b>       | <b>6</b>                                    | <b>43</b>       |

주 : 사업체수가 2개이하인 경우 사업체의 비밀보호를 위해 "X"로 표시하였음.

자료 : 정보통신과, 「2006년기준 광공업통계조사 확정자료」

## 3. 제조업 중분류별 사업체수 및 종사자수(속)

## Number of Establishments and Workers by Division of Industry(Cont'd)

단위 : 개소, 명

Unit : Place, Persons

| 연 별<br>Year | 컴퓨터 및 사무용 기기<br>Computers and office machinery          |                 | 기타 전기기계 및 전기변환장치<br>Electrical machinery and apparatuses n.e.c |                 | 전자부품, 영상, 음향및통신장비<br>Electronic components, radio, television and communication equipment and apparatuses |                 | 의료, 정밀, 광학기기 및 시계<br>Medical, precision and optical instruments, watches and clocks |                 |
|-------------|---|-----------------|--|-----------------|---|-----------------|---|-----------------|
|             | 사업체수<br>Establishments                                  | 종사자수<br>Workers | 사업체수<br>Establishments   | 종사자수<br>Workers | 사업체수<br>Establishments  | 종사자수<br>Workers | 사업체수<br>Establishments  | 종사자수<br>Workers |
| 2001        | -   | -               | 3  | 20              | 1   | -               | 1   | -               |
| 2002        | -   | -               | 4  | 24              | 1   | -               | 1   | -               |
| 2003        | -   | -               | 5  | 38              | 1   | -               | 3   | 17              |
| 2004        | -   | -               | 7  | 65              | 1   | 12              | 2   | 11              |
| 2005        | -   | -               | 6  | 41              | 1   | 13              | 3   | 16              |
| <b>2006</b> | -   | -               | <b>3</b>   | <b>23</b>       | <b>2</b>  | <b>x</b>        | <b>3</b>  | <b>17</b>       |
| 연 별<br>Year | 자동차 및 트레일러<br>Motor vehicles, trailers and semitrailers |                 | 기타 운송장비<br>Other transport equipment                           |                 | 가구 및 기타제품<br>Furniture and articles n.e.c   |                 | 재생용 가공원료 생산업<br>Recycling   |                 |
|             | 사업체수<br>Establishments                                  | 종사자수<br>Workers | 사업체수<br>Establishments   | 종사자수<br>Workers | 사업체수<br>Establishments  | 종사자수<br>Workers | 사업체수<br>Establishments  | 종사자수<br>Workers |
| 2001        | -   | -               | 23   | 401             | 5   | 48              | -   | -               |
| 2002        | -   | -               | 29   | 653             | 5   | 46              | -   | -               |
| 2003        | -   | -               | 29   | 580             | 6   | 38              | -   | -               |
| 2004        | -   | -               | 26   | 545             | 4   | 21              | -   | -               |
| 2005        | 1   | 6               | 25   | 606             | 7   | 41              | -   | -               |
| <b>2006</b> | <b>1</b>  | <b>x</b>        | <b>22</b>  | <b>436</b>      | <b>7</b>  | <b>43</b>       | -   | -               |

주 : 사업체수가 2개이하인 경우 사업체의 비밀보호를 위해 "X"로 표시하였음.

자료 : 정보통신과, 「2006년기준 광공업통계조사 확정자료」

### 4. 광 종 별 광 구 수 Number of Mines by Kind

단위 : 개

Unit : Place, M/T

| 연 별<br>Year | 합 계<br>Total |        |          | 금 속 광<br>Metal mine |        |          | 비금속광<br>Non-metal mine |        |          | 석 탄 광<br>Coal mine |        |          | 기 타 광<br>Others mine |        |          |
|-------------|--------------|--------|----------|---------------------|--------|----------|------------------------|--------|----------|--------------------|--------|----------|----------------------|--------|----------|
|             | 계            | 가 행    | 미가행      | 계                   | 가 행    | 미가행      | 계                      | 가 행    | 미가행      | 계                  | 가 행    | 미가행      | 계                    | 가 행    | 미가행      |
|             | Total        | Active | Inactive | Total               | Active | Inactive | Total                  | Active | Inactive | Total              | Active | Inactive | Total                | Active | Inactive |
| 2001        | 1            | -      | 1        | -                   | -      | -        | 1                      | -      | 1        | -                  | -      | -        | -                    | -      | -        |
| 2002        | 1            | -      | 1        | -                   | -      | -        | 1                      | -      | 1        | -                  | -      | -        | -                    | -      | -        |
| 2003        | 1            | -      | 1        | -                   | -      | -        | 1                      | -      | 1        | -                  | -      | -        | -                    | -      | -        |
| 2004        | -            | -      | -        | -                   | -      | -        | -                      | -      | -        | -                  | -      | -        | -                    | -      | -        |
| 2005        | -            | -      | -        | -                   | -      | -        | -                      | -      | -        | -                  | -      | -        | -                    | -      | -        |
| <b>2006</b> | -            | -      | -        | -                   | -      | -        | -                      | -      | -        | -                  | -      | -        | -                    | -      | -        |

## 5. 광 산 물 생 산 Mineral Production

단위 : M/T

Unit : M/T

| 연 별         | 금    | 은      | 납 석             | 규 석    | 고령토    | 석회석           | 석 탄  | 장 석     | 규 사    | 명반석           | 사 금              | 기타     |
|-------------|------|--------|-----------------|--------|--------|---------------|------|---------|--------|---------------|------------------|--------|
| Year        | Gold | Silver | Aglm<br>atolite | silica | Kaolin | Lime<br>stone | Coal | Felspar | Silica | Alum<br>stone | Alluvial<br>gold | Others |
| 2001        | -    | -      | -               | -      | -      | -             | -    | -       | -      | -             | -                | -      |
| 2002        | -    | -      | -               | -      | -      | -             | -    | -       | -      | -             | -                | -      |
| 2003        | -    | -      | -               | -      | -      | -             | -    | -       | -      | -             | -                | -      |
| 2004        | -    | -      | -               | -      | -      | -             | -    | -       | -      | -             | -                | -      |
| 2005        | -    | -      | -               | -      | -      | -             | -    | -       | -      | -             | -                | -      |
| <b>2006</b> | -    | -      | -               | -      | -      | -             | -    | -       | -      | -             | -                | -      |

자료 : 투자통상과



## 6. 산업 및 농공단지(국가공단) Industry and Agricultural Complex

단위 : 개소

Unit : M/T

| 연 별<br>Year | 단 지 수<br>Number of complexes | 단 지 명<br>Name of complexes | 총 면 적<br>(1000m <sup>2</sup> ) |            |      | 입주업체수<br>Number of establishments housed in the complexes |            | 종업원수<br>(명)<br>Number of employees (persons) | 생산액<br>(억원) | 수출액<br>(천불) |
|-------------|------------------------------|----------------------------|--------------------------------|------------|------|---|------------|--|-------------|-------------|
|             |                              |                            | 분양대상면<br>Total area            | 분양대상적<br>분 | 분양면적 | 가동률<br>(%)  | 가동률<br>(%) |  |             |             |
| 2001        | -                            | -                          | -                              | -          | -    | -   | -          | -  | -           | -           |
| 2002        | -                            | -                          | -                              | -          | -    | -   | -          | -  | -           | -           |
| 2003        | -                            | -                          | -                              | -          | -    | -   | -          | -  | -           | -           |
| 2004        | -                            | -                          | -                              | -          | -    | -   | -          | -  | -           | -           |
| 2005        | -                            | -                          | -                              | -          | -    | -   | -          | -  | -           | -           |
| <b>2006</b> | -                            | -                          | -                              | -          | -    | -   | -          | -  | -           | -           |

### 6-1. 산업단지(지방상단)

단위 : 개소

Unit : M/T

| 연 별<br>Year | 단 지 수<br>Number of complexes | 단 지 명<br>Name of complexes | 총 면 적<br>(1000m <sup>2</sup> ) |            |            | 입주업체수<br>Number of establishments housed in the complexes |            | 종업원수<br>(명)<br>Number of employees (persons) | 생산액<br>(억원) | 수출액<br>(천불) |
|-------------|------------------------------|----------------------------|--------------------------------|------------|------------|---|------------|--|-------------|-------------|
|             |                              |                            | 분양대상면<br>Total area            | 분양대상적<br>분 | 분양면적       | 가동률<br>(%)  | 가동률<br>(%) |  |             |             |
| 2001        | 2                            | -                          | 719                            | -          | -          | 55  | -          | 1,342  | -           | -           |
| 2002        | 2                            | -                          | 741                            | -          | -          | 56  | -          | 1,502  | -           | -           |
| 2003        | 1                            | 삼진지방산업단지                   | 212                            | 170        | 170        | 38  | 90         | 371  | -           | -           |
| 2004        | 1                            | 삼진지방산업단지                   | 212                            | 170        | 170        | 38  | 94         | 380  | -           | -           |
| 2005        | 1                            | 삼진지방산업단지                   | 212                            | 170        | 170        | 37  | 97         | 420  | 396         | 17,500      |
| <b>2006</b> | <b>1</b>                     | <b>삼진지방산업단지</b>            | <b>212</b>                     | <b>170</b> | <b>170</b> | <b>37</b>   | <b>97</b>  | <b>470</b>                                   | <b>243</b>  | -           |

### 6-2. 농공단지(지방공단)

단위 : 개소

Unit : M/T

| 연 별<br>Year | 단 지 수<br>Number of complexes | 단 지 명<br>Name of complexes | 총 면 적<br>(1000m <sup>2</sup> ) |            |            | 입주업체수<br>Number of establishments housed in the complexes |            | 종업원수<br>(명)<br>Number of employees (persons) | 생산액<br>(억원) | 수출액<br>(천불)   |
|-------------|------------------------------|----------------------------|--------------------------------|------------|------------|---|------------|--|-------------|---------------|
|             |                              |                            | 분양대상면<br>Total area            | 분양대상적<br>분 | 분양면적       | 가동률<br>(%)  | 가동률<br>(%) |  |             |               |
| 2001        | 1                            | 산정농공단지                     | 496                            | -          | -          | 46  | -          | 1,102  | -           | -             |
| 2002        | 1                            | 산정농공단지                     | 496                            | -          | -          | 47  | -          | 1,232  | -           | -             |
| 2003        | 1                            | 산정농공단지                     | 496                            | 410        | 410        | 50  | 92         | 1,115  | 184         | 11,600        |
| 2004        | 1                            | 산정농공단지                     | 496                            | 410        | 410        | 63  | 90         | 980  | 190         | 13,000        |
| 2005        | 1                            | 산정농공단지                     | 503                            | 433        | 433        | 63  | 90         | 988  | 160         | 10,000        |
| <b>2006</b> | <b>1</b>                     | <b>산정농공단지</b>              | <b>529</b>                     | <b>433</b> | <b>433</b> | <b>72</b>   | <b>93</b>  | <b>1,102</b>                                 | <b>103</b>  | <b>16,700</b> |

자료 : 투자통상과

### 7. 민수용탄수급

### Demand and Supply of Coals for Residential and Commercial Uses

단위 : M/T

Unit : M/T

| 연<br>월<br>별 | 전월(년)말 저탄량<br>Amount of reserved coals as of the<br>end of the previous month |                 |                 | 반입량(수송량) Amount of coal traffic (transported) |                 |                 |               |               |                   |
|-------------|---|-----------------|-----------------|---|-----------------|-----------------|---------------|---------------|-------------------|
|             | 계<br>Total  | 국내탄<br>Domestic | 수입탄<br>Imported | 계<br>Total                                    | 국내탄<br>Domestic | 수입탄<br>Imported | 철도<br>Railway | 해상<br>Sealift | 도로<br>Public road |
|             |   |                 |                 |   |                 |                 |               |               |                   |
| 2001        | -   | -               | -               | -   | -               | -               | -             | -             | -                 |
| 2002        | -   | -               | -               | -   | -               | -               | -             | -             | -                 |
| 2003        | -   | -               | -               | -   | -               | -               | -             | -             | -                 |
| 2004        | -   | -               | -               | -   | -               | -               | -             | -             | -                 |
| 2005        | -   | -               | -               | -   | -               | -               | -             | -             | -                 |
| <b>2006</b> | -   | -               | -               | -   | -               | -               | -             | -             | -                 |
| 1월          |   |                 |                 |   |                 |                 |               |               |                   |
| 2월          |   |                 |                 |   |                 |                 |               |               |                   |
| 3월          |   |                 |                 |   |                 |                 |               |               |                   |
| 4월          |   |                 |                 |   |                 |                 |               |               |                   |
| 5월          |   |                 |                 |   |                 |                 |               |               |                   |
| 6월          |   |                 |                 |   |                 |                 |               |               |                   |
| 7월          |   |                 |                 |   |                 |                 |               |               |                   |
| 8월          |   |                 |                 |   |                 |                 |               |               |                   |
| 9월          |   |                 |                 |   |                 |                 |               |               |                   |
| 10월         |   |                 |                 |   |                 |                 |               |               |                   |
| 11월         |   |                 |                 |   |                 |                 |               |               |                   |
| 12월         |   |                 |                 |   |                 |                 |               |               |                   |

### 7. 민수용탄수급(속)

#### Demand and Supply of Coals for Residential and Commercial Uses(Cont'd)

단위 : M/T

Unit : M/T

| 연<br>월<br>별 | 소비량<br>Amount of coal consumed |                 |                 | 저탄량<br>Amount of coal currently reserved |                 |                 |
|-------------|--------------------------------|-----------------|-----------------|--|-----------------|-----------------|
|             | 계<br>Total                     | 국내탄<br>Domestic | 수입탄<br>Imported | 계<br>Total                               | 국내탄<br>Domestic | 수입탄<br>Imported |
| 2001        | -                              | -               | -               | -  | -               | -               |
| 2002        | -                              | -               | -               | -  | -               | -               |
| 2003        | -                              | -               | -               | -  | -               | -               |
| 2004        | -                              | -               | -               | -  | -               | -               |
| 2005        | -                              | -               | -               | -  | -               | -               |
| <b>2006</b> | -                              | -               | -               | -  | -               | -               |
| 1월          |                                |                 |                 |  |                 |                 |
| 2월          |                                |                 |                 |  |                 |                 |
| 3월          |                                |                 |                 |  |                 |                 |
| 4월          |                                |                 |                 |  |                 |                 |
| 5월          |                                |                 |                 |  |                 |                 |
| 6월          |                                |                 |                 |  |                 |                 |
| 7월          |                                |                 |                 |  |                 |                 |
| 8월          |                                |                 |                 |  |                 |                 |
| 9월          |                                |                 |                 |  |                 |                 |
| 10월         |                                |                 |                 |  |                 |                 |
| 11월         |                                |                 |                 |  |                 |                 |
| 12월         |                                |                 |                 |  |                 |                 |

## 8. 연 탄 생 산

### Production of Briguet

단위 : 개

Unit : Piece

| 연 별<br>Year | 공 장 수<br>Number of factories | 생 산 중 류 별<br>By type of product |       |       |       |
|-------------|------------------------------|---------------------------------|-------|-------|-------|
|             |                              | 계<br>Total                      | 3.6kg | 4.8kg | 7.5kg |
| 월 별         |                              |                                 |       |       |       |
| 2001        | -                            | -                               | -     | -     | -     |
| 2002        | -                            | -                               | -     | -     | -     |
| 2003        | -                            | -                               | -     | -     | -     |
| 2004        | -                            | -                               | -     | -     | -     |
| 2005        | -                            | -                               | -     | -     | -     |
| <b>2006</b> | -                            | -                               | -     | -     | -     |
| 1 월         |                              |                                 |       |       |       |
| 2 월         |                              |                                 |       |       |       |
| 3 월         |                              |                                 |       |       |       |
| 4 월         |                              |                                 |       |       |       |
| 5 월         |                              |                                 |       |       |       |
| 6 월         |                              |                                 |       |       |       |
| 7 월         |                              |                                 |       |       |       |
| 8 월         |                              |                                 |       |       |       |
| 9 월         |                              |                                 |       |       |       |
| 10 월        |                              |                                 |       |       |       |
| 11 월        |                              |                                 |       |       |       |
| 12 월        |                              |                                 |       |       |       |

### 9. 석 유 류 소 비 량 Petroleum Consumption

단위 : kl

| 연 별<br>Year | 계              | 휘발유           | 등 유           | 경 유           | 병커C유       | LPG           | 기타 1)  |
|-------------|----------------|---------------|---------------|---------------|------------|---------------|--------|
| 월 별         | Total          | Gasoline      | Kerosene      | Diesel        | Bunker B   |               | Others |
| 2001        | 106,758        | 16,035        | 15,796        | 38,335        | -          | -             | 36,592 |
| 2002        | 114,775        | 33,264        | 33,026        | 44,066        | 3,503      | -             | 916    |
| 2003        | 344,253        | 39,716        | 54,562        | 130,929       | 28,893     | 65,650        | 24,503 |
| 2004        | 152,939        | 32,752        | 16,554        | 64,857        | 522        | 38,254        | -      |
| 2005        | 162,177        | 31,244        | 26,660        | 61,943        | 8,641      | 33,689        | -      |
| <b>2006</b> | <b>150,844</b> | <b>30,360</b> | <b>21,487</b> | <b>58,888</b> | <b>520</b> | <b>39,589</b> | -      |
| 1 월         | 14,939         | 2,752         | 3,559         | 5,235         | 44         | 3,349         | -      |
| 2 월         | 13,173         | 2,214         | 3,329         | 4,716         | 50         | 2,864         | -      |
| 3 월         | 15,340         | 2,534         | 2,863         | 5,264         | 60         | 4,619         | -      |
| 4 월         | 12,367         | 2,437         | 1,760         | 4,902         | 56         | 3,212         | -      |
| 5 월         | 11,395         | 2,360         | 719           | 4,919         | 48         | 3,349         | -      |
| 6 월         | 10,931         | 2,300         | 594           | 5,051         | 24         | 2,962         | -      |
| 7 월         | 9,952          | 2,509         | 414           | 3,911         | 30         | 3,088         | -      |
| 8 월         | 11,627         | 2,931         | 376           | 5,152         | 24         | 3,144         | -      |
| 9 월         | 10,091         | 2,487         | 867           | 3,840         | 36         | 2,861         | -      |
| 10 월        | 12,017         | 2,667         | 1,365         | 4,852         | 30         | 3,103         | -      |
| 11 월        | 13,745         | 2,549         | 2,355         | 5,538         | 44         | 3,259         | -      |
| 12 월        | 15,267         | 2,620         | 3,286         | 5,508         | 74         | 3,779         | -      |

주 : 1) 경질중유, 중유, 제트유 등  
 자료 : 투자통상과(1배럴 ≍ 158.9ℓ)

### 10. 에너지 관리대상자 현황 Energy Control

단위 : 건

Unit : Case

| 연 별<br>Year | 관리대상<br>Subject to control | 에너지 사용량 현황 Energy Consumption |                     |          |
|-------------|----------------------------|-------------------------------|---------------------|----------|
|             |                            | 2,000 ~<br>5,000미만            | 5,000 ~<br>30,000미만 | 30,000이상 |
| 2001        | 4                          | 4                             | -                   | -        |
| 2002        | 3                          | 3                             | -                   | -        |
| 2003        | 3                          | 3                             | -                   | -        |
| 2004        | 3                          | 3                             | -                   | -        |
| 2005        | 4                          | 4                             | -                   | -        |
| <b>2006</b> | <b>4</b>                   | <b>4</b>                      | -                   | -        |

자료 : 투자통상과

VIII

전기 · 가스 · 수도

Electricity, Gas and Water-Supply

1. 발전현황
2. 용도별 전력사용량
3. 제조업 중분류별 전력사용량
4. 가스 공급량
5. 상 수 도
6. 상수도관
7. 급수 사용량
8. 급수 사용료 부과





## 1. 발 전 현 황

### Electricity Generation

단위 : kW, MWh

Unet : kW, MWh

| 연 별<br>Year    | 발전설비(MWh)<br>Generating<br>facilities | 발 전 량 (MWh)<br>Amount electricity<br>Generation | 평 균 전 력(kW)<br>Average load | 최 대 전 력(kW)<br>Peak load |
|----------------|---------------------------------------|---|-----------------------------|--------------------------|
| 2 0 0 1        | 50,859,000                            | 285,224,000                                     | 32,560,000                  | 43,125,000               |
| 2 0 0 2        | 52,799,000                            | 302,033,000                                     | 34,168,000                  | 45,773,000               |
| 2 0 0 3        | 56,053,000                            | 322,452,000                                     | 37,569,000                  | 47,385,000               |
| 2 0 0 4        | 6,964,000                             | 49,851,161                                      | 5,675,224                   | 7,254,316                |
| 2 0 0 5        | 6,963,000                             | 55,513,378                                      | 6,337,144                   | 7,257,063                |
| <b>2 0 0 6</b> | <b>6,964,000</b>                      | <b>53,816,928</b>                               | <b>6,222,752</b>            | <b>7,292,043</b>         |

주 : 2005년 전라남도통계  
 자료 : 한국전력공사목포지사

## 2. 용도별 전력사용량

### Electric Power Consumption by Use

단위: MWh

Unet: MWh

| 연별 및<br>월 별<br>Year<br>& Month | 합 계            |                      | 가정용            |                      | 공공용           |                      | 서비스업           |                      |
|--------------------------------|----------------|----------------------|----------------|----------------------|---------------|----------------------|----------------|----------------------|
|                                | Total          | 점유율(%)<br>Percentage | Residential    | 점유율(%)<br>Percentage | Public        | 점유율(%)<br>Percentage | Service        | 점유율(%)<br>Percentage |
| 2001                           | 624,158        | 100                  | 187,923        | 30.1                 | 33,162        | 5.3                  | 313,476        | 50.2                 |
| 2002                           | 718,311        | 100                  | 219,173        | 30.5                 | 39,307        | 5.5                  | 356,659        | 49.7                 |
| 2003                           | 761,466        | 100                  | 240,827        | 31.6                 | 25,530        | 3.4                  | 374,046        | 49.1                 |
| 2004                           | 807,147        | 100                  | 245,797        | 30.5                 | 44,277        | 5.5                  | 419,089        | 51.9                 |
| 2005                           | 853,147        | 100                  | 256,619        | 30.1                 | 52,473        | 6.2                  | 448,194        | 52.5                 |
| <b>2006</b>                    | <b>914,862</b> | <b>100</b>           | <b>267,678</b> | <b>29.3</b>          | <b>63,256</b> | <b>6.9</b>           | <b>483,078</b> | <b>52.8</b>          |
| 1월                             | 84,644         | 100                  | 24,345         | 28.8                 | 6,759         | 8.0                  | 45,982         | 54.3                 |
| 2월                             | 81,963         | 100                  | 23,987         | 29.3                 | 5,840         | 7.1                  | 44,543         | 54.3                 |
| 3월                             | 75,333         | 100                  | 21,416         | 28.4                 | 5,935         | 7.9                  | 40,104         | 53.2                 |
| 4월                             | 77,073         | 100                  | 22,317         | 29.0                 | 6,010         | 7.8                  | 40,497         | 52.5                 |
| 5월                             | 69,150         | 100                  | 20,983         | 30.3                 | 4,286         | 6.2                  | 35,976         | 52.0                 |
| 6월                             | 68,954         | 100                  | 21,157         | 30.7                 | 4,142         | 6.0                  | 35,790         | 51.9                 |
| 7월                             | 71,916         | 100                  | 21,026         | 29.2                 | 4,772         | 6.6                  | 37,922         | 52.7                 |
| 8월                             | 82,376         | 100                  | 23,868         | 29.0                 | 5,492         | 6.7                  | 44,196         | 53.7                 |
| 9월                             | 82,553         | 100                  | 23,481         | 28.4                 | 5,654         | 6.8                  | 43,839         | 53.1                 |
| 10월                            | 66,703         | 100                  | 20,113         | 30.2                 | 4,005         | 6.0                  | 34,050         | 51.0                 |
| 11월                            | 74,119         | 100                  | 21,783         | 29.4                 | 4,284         | 5.8                  | 37,335         | 50.4                 |
| 12월                            | 80,078         | 100                  | 23,202         | 29.0                 | 6,077         | 7.6                  | 42,844         | 53.5                 |

## 2. 용도별 전력사용량(속) Electric Power Consumption by Use(Cont'd)

단위: MWh

Unet: MWh

| 연별 및<br>월 별<br>Year<br>& Month | 산 업 용 For Industrial Use |   |                      |                      |                      |                        |               |            |
|--------------------------------|--------------------------|---|----------------------|----------------------|----------------------|------------------------|---------------|------------|
|                                | 소 계<br>Sub-total         | 농림수산업<br>Agriculture,<br>forestry and fishing |                      | 광 업<br>Mining        |                      | 제 조 업<br>Manufacturing |               |            |
|                                |                          | 점유율(%)<br>Percentage                          | 점유율(%)<br>Percentage | 점유율(%)<br>Percentage | 점유율(%)<br>Percentage |                        |               |            |
| 2 0 0 1                        | 89,597                   | 14.4  | 5,291                | 18.2                 | 1,439                | 1.6                    | 82,867        | 92.6       |
| 2 0 0 2                        | 103,172                  | 14.4  | 22,253               | 5.7                  | 793                  | 0.1                    | 80,126        | 11.2       |
| 2 0 0 3                        | 121,063                  | 15.9  | 26,248               | 3.5                  | 1,890                | 0.3                    | 92,925        | 12.2       |
| 2 0 0 4                        | 97,982                   | 12.1  | 26,707               | 3.3                  | 277                  | 0.0                    | 70,997        | 8.8        |
| 2 0 0 5                        | 95,861                   | 11.2  | 26,299               | 3.0                  | 493                  | 0.1                    | 69,069        | 8.1        |
| <b>2 0 0 6</b>                 | <b>100,850</b>           | <b>11.0</b>                                   | <b>26,536</b>        | <b>2.9</b>           | <b>396</b>           | <b>0.0</b>             | <b>73,918</b> | <b>8.1</b> |
| 1월                             | 7,558                    | 8.9   | 1,590                | 1.9                  | 30                   | 0.0                    | 5,938         | 7.0        |
| 2월                             | 7,593                    | 9.3   | 1,897                | 2.3                  | 24                   | 0.1                    | 5,672         | 6.9        |
| 3월                             | 7,878                    | 10.5  | 2,095                | 2.8                  | 25                   | 0.1                    | 5,758         | 7.6        |
| 4월                             | 8,249                    | 10.7  | 2,186                | 2.8                  | 32                   | 0.1                    | 6,031         | 7.8        |
| 5월                             | 7,905                    | 11.4  | 1,882                | 2.7                  | 40                   | 0.0                    | 5,983         | 8.7        |
| 6월                             | 7,865                    | 11.4  | 1,594                | 2.3                  | 41                   | 0.1                    | 6,230         | 9.0        |
| 7월                             | 8,196                    | 11.4  | 1,879                | 2.6                  | 32                   | 0.1                    | 6,285         | 8.7        |
| 8월                             | 8,820                    | 10.7  | 2,138                | 2.6                  | 36                   | 0.0                    | 6,646         | 8.1        |
| 9월                             | 9,579                    | 11.6  | 2,770                | 3.4                  | 39                   | 0.0                    | 6,770         | 8.2        |
| 10월                            | 8,535                    | 12.8  | 2,282                | 3.4                  | 31                   | 0.1                    | 6,222         | 9.3        |
| 11월                            | 10,717                   | 14.5  | 4,420                | 6.0                  | 35                   | 0.1                    | 6,262         | 8.4        |
| 12월                            | 7,955                    | 9.9   | 1,803                | 2.3                  | 31                   | 0.0                    | 6,121         | 7.6        |

### 3. 제조업 중분류별 전력사용량 Consumption of Electric Power by Division of Industries

단위: MWh

Unit: MWh

| 연 별<br>월 별     | 합 계<br>Total  | 음식료품 및<br>제조업<br>Food products<br>& beverage | 의 복<br>Clothing | 목 재<br>Wood  | 펄 프<br>Pulp  | 출판 및 인쇄<br>Publishing<br>& printing | 석유화학<br>Srtoche<br>mistry |
|----------------|---------------|--|-----------------|--------------|--------------|-------------------------------------|---------------------------|
| 2 0 0 1        | 82,867        | 50,945                                       | 2,268           | 1,054        | -            | 3,295                               | 2,050                     |
| 2 0 0 2        | 80,126        | 49,623                                       | 5,094           | 1,200        | -            | 3,194                               | 1,853                     |
| 2 0 0 3        | 93,566        | 55,990                                       | 5,932           | 1,475        | -            | 3,876                               | 2,221                     |
| 2 0 0 4        | 70,997        | 45,277                                       | 3,014           | 1,059        | -            | 2,936                               | 1,580                     |
| 2 0 0 5        | 95,861        | 43,239                                       | 1,584           | 1,581        | -            | 1,727                               | 1,379                     |
| <b>2 0 0 6</b> | <b>73,918</b> | <b>43,840</b>                                | <b>2,003</b>    | <b>1,090</b> | <b>1,210</b> | <b>577</b>                          | <b>2,246</b>              |
| 1월             | 5,938         | 3,272  | 91              | 106          | 103          | 61                                  | 149                       |
| 2월             | 5,672         | 3,121  | 126             | 95           | 82           | 56                                  | 159                       |
| 3월             | 5,758         | 3,218  | 154             | 101          | 100          | 49                                  | 195                       |
| 4월             | 6,031         | 3,293  | 172             | 103          | 113          | 49                                  | 184                       |
| 5월             | 5,983         | 3,437  | 163             | 77           | 104          | 40                                  | 159                       |
| 6월             | 6,230         | 3,735  | 173             | 77           | 106          | 45                                  | 160                       |
| 7월             | 6,285         | 3,869  | 177             | 75           | 92           | 44                                  | 161                       |
| 8월             | 6,646         | 4,151  | 182             | 84           | 93           | 45                                  | 226                       |
| 9월             | 6,770         | 4,136  | 213             | 96           | 109          | 51                                  | 196                       |
| 10월            | 6,222         | 4,005  | 169             | 80           | 96           | 37                                  | 172                       |
| 11월            | 6,262         | 3,890  | 197             | 98           | 102          | 43                                  | 235                       |
| 12월            | 6,121         | 3,713  | 186             | 98           | 110          | 57                                  | 250                       |

자료 : 한국전력공사목포지사

### 3. 제조업 중분류별 전력사용량(속)

#### Consumption of Electric Power by Division of Industries(Cont'd)

단위: MWh

| 연 별<br>월 별  | 요 업<br>Ceramics | 1차금속<br>Basic<br>metals | 조립금속<br>Assumbling | 기타기계<br>Other<br>Machinery | 영 상<br>Television | 기타<br>(의료광학등)<br>etc | 전기기기<br>Electrical<br>Machinery |
|-------------|-----------------|-------------------------|--------------------|----------------------------|-------------------|----------------------|---------------------------------|
| 2001        | -               | 95                      | 8,821              | -                          | -                 | -                    | -                               |
| 2002        | -               | 136                     | 1,707              | -                          | -                 | -                    | -                               |
| 2003        | -               | 232                     | 1,960              | -                          | -                 | -                    | -                               |
| 2004        | -               | 268                     | 2,431              | -                          | -                 | -                    | -                               |
| 2005        | -               | 328                     | 3,216              | -                          | -                 | -                    | -                               |
| <b>2006</b> | <b>5,866</b>    | <b>372</b>              | <b>1,757</b>       | <b>1,568</b>               | <b>11</b>         | <b>13,343</b>        | <b>35</b>                       |
| 1월          | 540             | 24                      | 197                | 147                        | -                 | 1,245                | 3                               |
| 2월          | 570             | 28                      | 183                | 146                        | -                 | 1,103                | 3                               |
| 3월          | 501             | 25                      | 192                | 135                        | -                 | 1,085                | 3                               |
| 4월          | 538             | 32                      | 181                | 130                        | 1                 | 1,232                | 3                               |
| 5월          | 528             | 31                      | 151                | 121                        | 1                 | 1,168                | 3                               |
| 6월          | 495             | 31                      | 124                | 128                        | 1                 | 1,152                | 3                               |
| 7월          | 438             | 37                      | 101                | 141                        | 1                 | 1,146                | 3                               |
| 8월          | 456             | 36                      | 119                | 136                        | 1                 | 1,114                | 3                               |
| 9월          | 507             | 40                      | 121                | 132                        | 1                 | 1,165                | 3                               |
| 10월         | 410             | 34                      | 106                | 124                        | 1                 | 986                  | 2                               |
| 11월         | 485             | 27                      | 139                | 115                        | 1                 | 928                  | 2                               |
| 12월         | 398             | 27                      | 143                | 113                        | 3                 | 1,019                | 4                               |

자료 : 한국전력공사목포지사

## 4. 가 스 공 급 량

### Gas Supply

단위 : m<sup>3</sup>, kgUnet : m<sup>3</sup>, kg

| 연 별         | 도시가스                                |  | 프 로 판                               |                            | 부 탄                                 |                            |
|-------------|-------------------------------------|--|-------------------------------------|----------------------------|-------------------------------------|----------------------------|
|             | Liquefied natural gas(LNG)          |  | Propane gas (LPG)                   |                            | Butane gas                          |                            |
| 월 별         | 판매소수<br>Number of<br>selling stores | 판매량 (1000m <sup>3</sup> )<br>Amount sold (1000m <sup>3</sup> ) | 판매소수<br>Number of<br>selling stores | 판매량 (t)<br>Amount sold (t) | 판매소수<br>Number of<br>selling stores | 판매량 (t)<br>Amount sold (t) |
| 2001        | 1                                   | 30,407   | 19                                  | 9,633                      | 24                                  | 23,559                     |
| 2002        | 1                                   | 32,886   | 19                                  | 9,975                      | 25                                  | 26,452                     |
| 2003        | 1                                   | 36,181   | 21                                  | 12,999                     | 25                                  | 25,736                     |
| 2004        | 1                                   | 37,983   | 22                                  | 9,741                      | 29                                  | 28,610                     |
| 2005        | 1                                   | 43,175   | 22                                  | 11,081                     | 31                                  | 22,608                     |
| <b>2006</b> | <b>1</b>                            | <b>47,754</b>  | <b>26</b>                           | <b>9,176</b>               | <b>35</b>                           | <b>30,413</b>              |
| 1월          |                                     | 7,332  |                                     | 893                        |                                     | 2,456                      |
| 2월          |                                     | 6,751  |                                     | 791                        |                                     | 2,073                      |
| 3월          |                                     | 5,985  |                                     | 719                        |                                     | 3,900                      |
| 4월          |                                     | 4,285  |                                     | 726                        |                                     | 2,486                      |
| 5월          |                                     | 2,698  |                                     | 768                        |                                     | 2,581                      |
| 6월          |                                     | 1,975  |                                     | 595                        |                                     | 2,367                      |
| 7월          |                                     | 1,995  |                                     | 598                        |                                     | 2,490                      |
| 8월          |                                     | 1,872  |                                     | 521                        |                                     | 2,623                      |
| 9월          |                                     | 1,920  |                                     | 634                        |                                     | 2,227                      |
| 10월         |                                     | 2,270  |                                     | 788                        |                                     | 2,315                      |
| 11월         |                                     | 4,123  |                                     | 970                        |                                     | 2,289                      |
| 12월         |                                     | 6,548  |                                     | 1,173                      |                                     | 2,606                      |

자료 : 투자통상과

## 5. 상 수 도

### Public Water Services

| 연 별            | 총인구            | 급 수 인 구<br>(명)             | 보 급 률(%)             | 시 설 용 량<br>(m <sup>3</sup> /일) | 급 수 량<br>(m <sup>3</sup> /일)   | 1 일 1 인 당<br>급 수 량(ℓ)                         | 급 수 전 수              |
|----------------|----------------|----------------------------|----------------------|--------------------------------|--------------------------------|---|----------------------|
| Year           | Population     | Water-supply<br>population | Water-supply<br>rate | Water-supply<br>capacity       | Amount<br>of water<br>supplied | Water supply<br>amount<br>per person<br>a day | Number of<br>faucets |
| 2 0 0 1        | 245,666        | 244,293                    | 99.4                 | 155,000                        | 101,899                        | 417   | 30,229               |
| 2 0 0 2        | 245,315        | 244,014                    | 99.5                 | 155,000                        | 99,868                         | 409   | 30,454               |
| 2 0 0 3        | 241,988        | 240,757                    | 99.0                 | 155,000                        | 96,836                         | 402   | 30,536               |
| 2 0 0 4        | 242,380        | 241,208                    | 99.5                 | 155,000                        | 98,067                         | 406   | 30,333               |
| 2 0 0 5        | 243,872        | 242,772                    | 99.5                 | 155,000                        | 95,653                         | 394   | 30,330               |
| <b>2 0 0 6</b> | <b>241,679</b> | <b>240,598</b>             | <b>99.5</b>          | <b>156,600</b>                 | <b>95,874</b>                  | <b>398</b>                                    | <b>30,347</b>        |

## 6. 상 수 도 관 Public Water Pipe

단위 : m

Unet : m

| 연 별<br>Year | 합 계<br>Total | 도 수 관<br>Transmission pipe |              |                  |              | 송 수 관<br>Transmission pipe |              |                  |              | 배 수 관<br>Conduit pipe |              |                  |              |
|-------------|--------------|----------------------------|--------------|------------------|--------------|----------------------------|--------------|------------------|--------------|-----------------------|--------------|------------------|--------------|
|             |              | 계<br>Sub-total             | 강 관<br>Steel | 주철관<br>Cast iron | 기 타<br>Other | 계<br>Sub-total             | 강 관<br>Steel | 주철관<br>Cast iron | 기 타<br>Other | 계<br>Sub-total        | 강 관<br>Steel | 주철관<br>Cast iron | 기 타<br>Other |
|             |              |                            |              |                  |              |                            |              |                  |              |                       |              |                  |              |
| 2001        | 1,066        | -                          | -            | -                | -            | 69                         | 14           | 26               | 29           | 277                   | -            | 217              | 60           |
| 2002        | 1,074        | -                          | -            | -                | -            | 69                         | 14           | 26               | 29           | 278                   | -            | 222              | 56           |
| 2003        | 1,085        | -                          | -            | -                | -            | 69                         | 14           | 24               | 31           | 282                   | -            | 223              | 59           |
| 2004        | 1,094        | 45                         | 14           | 2                | 29           | 24                         | -            | 24               | -            | 287                   | -            | 225              | 62           |
| 2005        | 1,101        | 45                         | 14           | 2                | 29           | 26                         | -            | 26               | -            | 293                   | -            | 225              | 68           |
| <b>2006</b> | <b>1,107</b> | <b>45</b>                  | <b>14</b>    | <b>2</b>         | <b>29</b>    | <b>26</b>                  | <b>-</b>     | <b>26</b>        | <b>-</b>     | <b>297</b>            | <b>-</b>     | <b>226</b>       | <b>71</b>    |

주 : 2004년부터 도수관 추가  
자료 : 수도과



### 6. 상 수 도 관(속) Public Water Pipe(Cont'd)

단위 : 천 m

Unet : Thousand m

| 연 별<br>Year | 급 수 관<br>Water supply pipe |                           |                    |               |                          |                  | 기 타<br>Other |
|-------------|----------------------------|---------------------------|--------------------|---------------|--------------------------|------------------|--------------|
|             | 계<br>Sub-total             | 아연도강관<br>Galvanized steel | 주 철 관<br>Cast iron | 동 관<br>Copper | 스텐레스관<br>Stainless steel | 합성수지관<br>Plastic |              |
| 2001        | 720                        | 15                        | 2                  | -             | 106                      | 597              | -            |
| 2002        | 727                        | 13                        | 2                  | -             | 104                      | 608              | -            |
| 2003        | 734                        | 13                        | 3                  | -             | 104                      | 614              | -            |
| 2004        | 738                        | 8                         | 3                  | -             | 99                       | 628              | -            |
| 2005        | 737                        | 4                         | 3                  | -             | 95                       | 635              | -            |
| <b>2006</b> | <b>739</b>                 | <b>3</b>                  | <b>3</b>           | -             | <b>95</b>                | <b>638</b>       | -            |

주 : 2004년부터 도수관 추가  
자료 : 수도과

## 7. 급 수 사 용 량 Consumption of Water Supplied

단위 : 1000톤

Unit : 1000ton

| 연 별<br>Year | 합 계<br>Total  | 가 정 용<br>Domestic | 일 반 용1)<br>Normal Use | 목욕탕용2)<br>Bath House | 공 업 용<br>Industrial | 임 시 용<br>Temporary | 기 타<br>Other |
|-------------|---------------|-------------------|-----------------------|----------------------|---------------------|--------------------|--------------|
| 2001        | 23,286        | 12,915            | 9,307                 | 1,063                | -                   | -                  | -            |
| 2002        | 23,270        | 12,943            | 9,336                 | 991                  | -                   | -                  | -            |
| 2003        | 22,863        | 12,944            | 8,800                 | 1,118                | -                   | -                  | -            |
| 2004        | 23,390        | 13,280            | 8,940                 | 1,168                | -                   | -                  | -            |
| 2005        | 24,005        | 13,495            | 8,798                 | 1,205                | -                   | -                  | 507          |
| <b>2006</b> | <b>24,128</b> | <b>13,752</b>     | <b>9,023</b>          | <b>1,124</b>         | <b>229</b>          | -                  | -            |

주 : 1)2003년 부터 업무용, 영업용을 일반용으로 합산 기재  
 2)2003년 부터 목욕탕용 1,2종을 목욕탕용으로 합산 기재  
 자료 : 상하수도행정과

### 8. 급수 사용료 부과 Consumption for Water Consumption

단위 : 백만원

Unit : Million won

| 연 별<br>Year    | 합 계<br>Total  | 가 정 용<br>Domestic | 일 반 용1)<br>Normal Use | 목욕탕용2)<br>Bath House | 공 업 용<br>Industrial | 임 시 용<br>Temporary | 기 타<br>Other |
|----------------|---------------|-------------------|-----------------------|----------------------|---------------------|--------------------|--------------|
| 2 0 0 1        | 14,163        | 5,727             | 7,485                 | 950                  | -                   | -                  | -            |
| 2 0 0 2        | 15,715        | 6,403             | 8,247                 | 1,065                | -                   | -                  | -            |
| 2 0 0 3        | 17,388        | 7,257             | 8,842                 | 1,289                | -                   | -                  | -            |
| 2 0 0 4        | 17,796        | 7,388             | 9,039                 | 1,368                | -                   | -                  | -            |
| 2 0 0 5        | 17,819        | 7,433             | 8,943                 | 1,443                | -                   | -                  | -            |
| <b>2 0 0 6</b> | <b>18,104</b> | <b>7,585</b>      | <b>8,982</b>          | <b>1,323</b>         | <b>214</b>          | -                  | -            |

주 : 1)2003년 부터 업무용, 영업용을 일반용으로 합산 기재  
 2)2003년 부터 목욕탕용 1,2종을 목욕탕용으로 합산 기재  
 자료 : 상하수도행정과



IX

유통 · 금융 · 보험 및 기타 서비스

Trade, Banking, Insurance and Other Services

1. 금융기관
2. 금융기관 예금, 대출 및 어음
3. 새마을 금고
4. 소비자 물가지수
5. 농 · 수산물 도매시장별 유통량
6. 수 · 출입통관 실적



## 1. 금 용 기 관 Financial Institutions

단위 : 개소

Unit : number

| 연 별<br>Year | 계<br>Total                                  |  | 시 중 은 행 Nation-wide commercial banks |   |  |   |  |   |  |
|-------------|---|--|--------------------------------------|---|--|---|--|---|--|
|             | 한국<br>은행<br>Bank<br>of Korea                |  | 국 민<br>은행<br>Kookmin<br>bank         | 조 흥<br>은행<br>Chohung<br>bank                  | 우 리<br>은행<br>Woori<br>bank                         | 제 일<br>은행<br>Jeil<br>bank                   | 한 일<br>은행<br>Hanil<br>bank                 | 하 나<br>은행<br>Hana<br>bank                       |  |
| 2001        | 35  | 1  | 7                                    | 2   | 2  | 1   | -  | -   |  |
| 2002        | 35  | 1  | 4                                    | 3   | 2  | 1   | -  | 2   |  |
| 2003        | 36  | 1  | 3                                    | 4   | 2  | 3   | -  | 2   |  |
| 2004        | 33  | 1  | 3                                    | 4   | 2  | 2   | -  | 1   |  |
| 2005        | 33  | 1  | 3                                    | 4   | 2  | 2   | -  | 1   |  |
| <b>2006</b> | <b>33</b>                                   | <b>1</b>                                     | <b>3</b>                             | <b>-</b>                                      | <b>2</b>   | <b>2</b>                                    | <b>-</b>                                   | <b>1</b>  |  |
| 연 별<br>Year | 시 중 은 행 Nation-wide commercial banks        |  |                                      |   |  |   |  |   |  |
|             | 한국외한<br>은행<br>The Korea<br>exchange<br>bank | 신 한<br>은행<br>Shinhan<br>bank                 | 서 울<br>은행<br>Seoul<br>bank           | 주 택<br>은행<br>Housing &<br>Commerci<br>al Bank | 동 화<br>은행<br>Donhwa<br>bank                        | 동 남<br>은행<br>Dongnam<br>bank                | 대 동<br>은행<br>Deadong<br>bank               | 보 람<br>은행<br>Boram<br>bank                      | 평 화<br>은행<br>Pyunghwa<br>bank            |
| 2001        | 1   | 2  | 2                                    | -   | -  | -   | -  | -   |  |
| 2002        | 3   | 2  | -                                    | -   | -  | -   | -  | -   |  |
| 2003        | 2   | 2  | -                                    | -   | -  | -   | -  | -   |  |
| 2004        | 1   | 2  | -                                    | -   | -  | -   | -  | -   |  |
| 2005        | 1   | 2  | -                                    | -   | -  | -   | -  | -   |  |
| <b>2006</b> | <b>1</b>                                    | <b>6</b>                                     | <b>-</b>                             | <b>-</b>                                      | <b>-</b>   | <b>-</b>                                    | <b>-</b>                                   | <b>-</b>  |  |
| 연 별<br>Year | 지방은행<br>Local banks                         | 특 수 은 행 Chartered banks                      |                                      |   |  |   | 기 타 Others bank                            |   |  |
|             | 광 주<br>은행<br>Kwangju<br>bank                | 중소기업<br>은행<br>Industrial<br>bank of<br>Korea | 농 협<br>중앙회<br>N.A.C.F                | 수 협<br>중앙회<br>N.F.F.C                         | 축 협<br>중앙회<br>National<br>livestock<br>cooperative | 한국산업<br>은행<br>Korea<br>develop<br>ment bank | 수출입<br>은행<br>The<br>Export-<br>Import Bank | 장기신용<br>은행<br>Korea long<br>term credit<br>bank | 외 국<br>은행<br>Foreign<br>bank in<br>Korea |
| 2001        | 6   | 2  | 7                                    | 1   | -  | 1   | -  | -   |  |
| 2002        | 5   | 3  | 7                                    | 1   | -  | 1   | -  | -   |  |
| 2003        | 5   | 3  | 7                                    | 1   | -  | 1   | -  | -   |  |
| 2004        | 5   | 3  | 7                                    | 1   | -  | 1   | -  | -   |  |
| 2005        | 5   | 3  | 7                                    | 1   | -  | 1   | -  | -   |  |
| <b>2006</b> | <b>5</b>                                    | <b>3</b>                                     | <b>7</b>                             | <b>1</b>                                      | <b>-</b>   | <b>1</b>                                    | <b>-</b>                                   | <b>-</b>  |  |

주 : 2001.11.1일자로 한국주택은행이 국민은행에 흡수  
 2001.12.31일자로 평화은행이 한빛은행에 흡수  
 2002.5.20일자로 한빛은행이 우리은행에 개칭  
 자료 : 한국은행 목포본부

## 2. 금융기관예금, 대출 및 어음<sup>1)</sup>

### Deposits, Loans and Bills of Financial Institutions

단위 : 백만원

Unit : Million Won

| 연 별<br>year | 예금총계 2)<br>Grand<br>Total | 저 축 성 예 금<br>Time and savings deposits |                |                                |                    |                |
|-------------|---------------------------|--|----------------|--------------------------------|--------------------|----------------|
|             |                           | 계<br>Total                             | 정기예금<br>Time   | 정기적금<br>Installment<br>savings | 저축예금 3)<br>Savings | 기 타<br>Other   |
| 2001        | 1,252,796                 | 1,027,134                              | 504,428        | 89,973                         | 254,661            | 178,072        |
| 2002        | 1,374,199                 | 1,159,853                              | 608,723        | 94,025                         | 274,032            | 183,073        |
| 2003        | 1,300,275                 | 1,106,036                              | 604,166        | 86,998                         | 254,778            | 160,094        |
| 2004        | 1,427,529                 | 1,202,883                              | 689,885        | 86,335                         | 257,930            | 168,733        |
| 2005        | 1,374,287                 | 1,097,843                              | 595,390        | 72,143                         | 272,592            | 157,718        |
| <b>2006</b> | <b>1,573,173</b>          | <b>1,265,248</b>                       | <b>736,130</b> | <b>67,135</b>                  | <b>292,577</b>     | <b>169,406</b> |
| 1 월         | 1,308,236                 | 1,078,223                              | 576,575        | 71,897                         | 286,226            | 143,525        |
| 2 월         | 1,366,470                 | 1,109,125                              | 604,800        | 69,613                         | 280,115            | 154,597        |
| 3 월         | 1,370,744                 | 1,134,227                              | 644,618        | 68,495                         | 273,498            | 147,616        |
| 4 월         | 1,382,291                 | 1,138,741                              | 652,656        | 67,824                         | 279,103            | 139,158        |
| 5 월         | 1,409,931                 | 1,173,068                              | 685,718        | 67,666                         | 275,710            | 143,974        |
| 6 월         | 1,403,020                 | 1,158,154                              | 683,534        | 66,709                         | 266,000            | 141,911        |
| 7 월         | 1,419,787                 | 1,175,786                              | 675,301        | 66,883                         | 266,168            | 167,434        |
| 8 월         | 1,446,563                 | 1,203,710                              | 702,998        | 66,234                         | 266,433            | 168,045        |
| 9 월         | 1,507,668                 | 1,241,946                              | 728,233        | 66,873                         | 281,349            | 165,491        |
| 10 월        | 1,523,101                 | 1,241,376                              | 728,996        | 71,096                         | 276,537            | 164,747        |
| 11 월        | 1,517,659                 | 1,274,517                              | 750,008        | 69,671                         | 282,609            | 172,229        |
| 12 월        | 1,573,173                 | 1,265,248                              | 736,130        | 67,135                         | 292,577            | 169,406        |

주 : 1) 예금 취급점포 기준임

2) 외화예금 및 동업자 예금 제외

3) 자유저축예금이 포함(1997.6월부터)

4) 부도금액기준

자료 : 한국은행 목포본부



## 2. 금융기관예금, 대출 및 어음1)(속)

### Deposits, Loans and Bills of Financial Institutions(Cont'd)

단위 : 백만원

Unit : Million Won

| 연 별<br>year | 요구불예금<br>Demand deposits | 대 출<br>Lending   | 어 음 교 환                   |                    |  | Bill clearing                       |                            |
|-------------|--------------------------|------------------|---------------------------|--------------------|--|-------------------------------------|----------------------------|
|             |                          |                  | 장수(천장)<br>Number of bills | 금액(10억원)<br>Amount | 장당평균<br>금액(천원)<br>Average value per bill | 부 도 액<br>(백만원)<br>Dishonored amount | 부도율 4)<br>Dishonored ratio |
| 2001        | 225,662                  | 1,743,275        | 4,465                     | 7,333              | 1,643                                    | 27,626                              | 0.38                       |
| 2002        | 214,346                  | 2,238,400        | 4,138                     | 6,505              | 1,572                                    | 21,169                              | 0.33                       |
| 2003        | 194,239                  | 2,295,713        | 3,390                     | 5,446              | 1,607                                    | 27,235                              | 0.50                       |
| 2004        | 224,646                  | 2,228,578        | 2,988                     | 4,529              | 1,516                                    | 22,523                              | 0.50                       |
| 2005        | 241,918                  | 2,196,643        | 2,864                     | 4,868              | 1,700                                    | 17,423                              | 0.36                       |
| <b>2006</b> | <b>307,925</b>           | <b>2,513,554</b> | <b>3,016</b>              | <b>4,729</b>       | <b>1568</b>                              | <b>29,877</b>                       | <b>0.63</b>                |
| 1 월         | 230,013                  | 2,191,760        | 249                       | 453                | 1,819                                    | 2,360                               | 0.52                       |
| 2 월         | 257,345                  | 2,215,209        | 254                       | 384                | 1,511                                    | 2,380                               | 0.62                       |
| 3 월         | 236,517                  | 2,245,397        | 265                       | 451                | 1,702                                    | 2,690                               | 0.60                       |
| 4 월         | 243,550                  | 2,254,248        | 236                       | 384                | 1,627                                    | 1,420                               | 0.37                       |
| 5 월         | 236,863                  | 2,284,544        | 250                       | 369                | 1,477                                    | 1,700                               | 0.46                       |
| 6 월         | 244,866                  | 2,329,630        | 250                       | 411                | 1,643                                    | 2,100                               | 0.51                       |
| 7 월         | 244,001                  | 2,344,032        | 220                       | 401                | 1,823                                    | 1,480                               | 0.37                       |
| 8 월         | 242,853                  | 2,357,283        | 245                       | 355                | 1,450                                    | 1,247                               | 0.35                       |
| 9 월         | 265,722                  | 2,405,672        | 229                       | 331                | 1,443                                    | 890                                 | 0.27                       |
| 10 월        | 281,725                  | 2,432,614        | 284                       | 410                | 1,443                                    | 7,020                               | 1.71                       |
| 11 월        | 243,142                  | 2,464,163        | 277                       | 414                | 1,495                                    | 4,040                               | 0.98                       |
| 12 월        | 307,925                  | 2,513,554        | 257                       | 366                | 1,424                                    | 2,550                               | 0.70                       |

주 : 1) 예금 취급정보 기준임

2) 외화예금 및 동업자 예금 제외

3) 자유저축예금이 포함(1997.6월부터)

4) 부도금액기준

자료 : 한국은행 목포본부

### 3. 새 마을 금고 Sammaeul funds

단위 : 개, 백만원

Unit : Place, Million Won

| 연 별<br>구 별  | 금 고 수<br>Number<br>of S. funds | 자 산 액<br>Amount<br>of assets | 예 금 액<br>Amount<br>of deposits | 대 출 액<br>Amount<br>of loans | 회 원 수 (명)<br>Number<br>of members |
|-------------|--------------------------------|------------------------------|--------------------------------|-----------------------------|-----------------------------------|
| 2001        | 10                             | 175,251                      | 154,384                        | 94,843                      | 69,785                            |
| 2002        | 9                              | 187,703                      | 160,940                        | 118,713                     | 71,715                            |
| 2003        | 9                              | 197,846                      | 168,254                        | 129,055                     | 80,554                            |
| 2004        | 8                              | 208,720                      | 191,105                        | 134,437                     | 76,225                            |
| 2005        | 8                              | 216,829                      | 197,376                        | 125,783                     | 79,432                            |
| <b>2006</b> | <b>8</b>                       | <b>222,634</b>               | <b>201,547</b>                 | <b>122,037</b>              | <b>82,476</b>                     |
| 목포동부        | 1                              | 35,832                       | 32,258                         | 16,817                      | 13,627                            |
| 산 정         | 1                              | 20,554                       | 17,599                         | 9,952                       | 7,192                             |
| 호 남         | 1                              | 31,724                       | 28,820                         | 18,406                      | 11,388                            |
| 국 민         | 1                              | 17,479                       | 16,191                         | 8,117                       | 6,567                             |
| 목포중앙        | 1                              | 31,314                       | 28,289                         | 20,637                      | 12,897                            |
| 삼 학         | 1                              | 54,441                       | 49,292                         | 30,365                      | 18,409                            |
| 대 연         | 1                              | 25,194                       | 24,835                         | 15,619                      | 9,101                             |
| 영신학원        | 1                              | 6,096                        | 4,263                          | 2,124                       | 3,295                             |

### 4. 소비자물가지수 Consumer Price Indexes

2005=100.0

| 연 별<br>월 별  | 총지수<br>All items | 식료품 및 비주류음료  |              |              |              |              |              |              |              |              |
|-------------|------------------|--------------|--------------|--------------|--------------|--------------|--------------|--------------|--------------|--------------|
|             |                  | 곡 류          | 육류           | 어 개          | 낙농품          | 유지           | 과실           | 채소·해조        | 과 자·<br>당류식품 |              |
| 2001        | -                | -            | -            | -            | -            | -            | -            | -            | -            | -            |
| 2002        | -                | -            | -            | -            | -            | -            | -            | -            | -            | -            |
| 2003        | -                | -            | -            | -            | -            | -            | -            | -            | -            | -            |
| 2004        | -                | -            | -            | -            | -            | -            | -            | -            | -            | -            |
| 2005        | -                | -            | -            | -            | -            | -            | -            | -            | -            | -            |
| <b>2006</b> | <b>102.3</b>     | <b>100.2</b> | <b>95.0</b>  | <b>102.1</b> | <b>99.2</b>  | <b>99.5</b>  | <b>86.1</b>  | <b>89.3</b>  | <b>110.8</b> | <b>103.9</b> |
| 1 월         | 101.00           | 102.2        | 96.0         | 102.2        | 96.3         | 99.6         | 82.0         | 95.1         | 112.7        | 101.5        |
| 2 월         | 101.30           | 99.7         | 95.6         | 100.5        | 98.7         | 98.1         | 77.3         | 88.1         | 114.2        | 101.6        |
| 3 월         | 101.90           | 100.3        | 95.0         | 101.8        | 100.3        | 98.0         | 79.5         | 82.4         | 121.2        | 99.9         |
| 4 월         | 102.30           | 100.6        | 94.1         | 103.3        | 100.6        | 98.4         | 83.5         | 86.5         | 118.5        | 100.5        |
| 5 월         | 102.60           | 100.3        | 93.1         | 102.9        | 102.8        | 98.8         | 89.1         | 89.4         | 111.5        | 99.7         |
| 6 월         | 102.30           | 98.4         | 93.3         | 107.4        | 101.3        | 99.2         | 89.1         | 87.1         | 95.5         | 103.3        |
| 7 월         | 102.70           | 99.6         | 94.0         | 108.0        | 102.0        | 99.3         | 90.9         | 85.5         | 101.6        | 106.5        |
| 8 월         | 103.20           | 103.1        | 94.8         | 106.3        | 99.8         | 100.3        | 87.2         | 92.0         | 123.2        | 106.4        |
| 9 월         | 103.50           | 103.2        | 96.1         | 103.7        | 100.7        | 101.2        | 91.6         | 91.0         | 123.5        | 106.3        |
| 10월         | 102.80           | 100.5        | 96.2         | 97.6         | 98.8         | 101.9        | 91.2         | 94.0         | 109.5        | 106.2        |
| 11월         | 102.00           | 96.9         | 96.3         | 95.7         | 94.4         | 99.4         | 87.0         | 88.7         | 96.5         | 107.0        |
| 12월         | 102.20           | 98.0         | 95.7         | 95.6         | 94.5         | 99.8         | 85.3         | 92.1         | 101.2        | 107.3        |
| 연 별<br>월 별  | 의복 및 신발          |              | 주거 및 수도·광열   |              |              |              |              |              |              |              |
|             | 의 류<br>서비스       | 신 발          | 집 세          | 주택설비<br>수 리  | 상하수도<br>료    | 기타주거         | 전기료          | 가스료          | 연 료          |              |
| 2001        | -                | -            | -            | -            | -            | -            | -            | -            | -            | -            |
| 2002        | -                | -            | -            | -            | -            | -            | -            | -            | -            | -            |
| 2003        | -                | -            | -            | -            | -            | -            | -            | -            | -            | -            |
| 2004        | -                | -            | -            | -            | -            | -            | -            | -            | -            | -            |
| 2005        | -                | -            | -            | -            | -            | -            | -            | -            | -            | -            |
| <b>2006</b> | <b>102.2</b>     | <b>100.1</b> | <b>103.7</b> | <b>100.0</b> | <b>104.8</b> | <b>117.9</b> | <b>107.3</b> | <b>101.5</b> | <b>112.9</b> | <b>106.3</b> |
| 1 월         | 100.00           | 99.1         | 101.4        | 99.5         | 101.2        | 100.2        | 102.7        | 101.5        | 108.7        | 104.4        |
| 2 월         | 100.00           | 99.1         | 103.1        | 99.9         | 103.1        | 119.5        | 105.1        | 101.5        | 108.7        | 106.2        |
| 3 월         | 100.00           | 99.1         | 103.1        | 99.9         | 104.1        | 119.5        | 105.0        | 101.5        | 108.7        | 106.2        |
| 4 월         | 100.00           | 100.3        | 103.3        | 99.9         | 104.1        | 119.5        | 106.3        | 101.5        | 108.4        | 106.8        |
| 5 월         | 100.00           | 100.3        | 103.4        | 100.1        | 104.6        | 119.5        | 105.3        | 101.5        | 107.7        | 108.7        |
| 6 월         | 100.00           | 100.3        | 103.7        | 100.1        | 104.6        | 119.5        | 107.9        | 101.5        | 107.9        | 109.3        |
| 7 월         | 100.00           | 100.3        | 104.3        | 100.0        | 104.6        | 119.5        | 109.7        | 101.5        | 114.2        | 109.3        |
| 8 월         | 100.00           | 100.3        | 104.2        | 99.8         | 104.6        | 119.5        | 108.5        | 101.5        | 114.4        | 109.3        |
| 9 월         | 100.00           | 100.3        | 105.4        | 100.1        | 105.8        | 119.5        | 112.6        | 101.5        | 122.3        | 109.1        |
| 10월         | 108.80           | 100.3        | 104.7        | 100.1        | 105.8        | 119.5        | 109.0        | 101.5        | 122.3        | 104.0        |
| 11월         | 108.80           | 100.3        | 103.8        | 100.1        | 105.8        | 119.5        | 108.3        | 101.5        | 115.6        | 100.7        |
| 12월         | 108.80           | 101.3        | 103.9        | 100.1        | 108.8        | 119.5        | 107.7        | 101.5        | 115.3        | 101.0        |

자료 : 통계청(물가연보) 참고 : 2006. 1. 1 기본분류지수품목변경으로 2001-2005 까지 소비자물가지수 미재함

### 4. 소 비 자 물 가 지 수(속) Consumer Price Indexes(Cont'd)

2005=100.0

| 식료품 및 비주류음료       |              |              | 주 류 및 담 배          |              |              | 의 복 및 신 발    |              |              |              | 연 별<br>월 별   |             |
|-------------------|--------------|--------------|--------------------|--------------|--------------|--------------|--------------|--------------|--------------|--------------|-------------|
| 조미료·<br>기타식<br>품  | 차            | 음 료          | 주 류                | 담 배          | 남자의류         | 여자의류         | 양동복·<br>유아복  | 기타의류         |              |              |             |
| -                 | -            | -            | -                  | -            | -            | -            | -            | -            | -            | -            | 2001        |
| -                 | -            | -            | -                  | -            | -            | -            | -            | -            | -            | -            | 2002        |
| -                 | -            | -            | -                  | -            | -            | -            | -            | -            | -            | -            | 2003        |
| -                 | -            | -            | -                  | -            | -            | -            | -            | -            | -            | -            | 2004        |
| -                 | -            | -            | -                  | -            | -            | -            | -            | -            | -            | -            | 2005        |
| <b>104.5</b>      | <b>105.4</b> | <b>101.9</b> | <b>100.2</b>       | <b>100.6</b> | <b>100.0</b> | <b>102.4</b> | <b>104.5</b> | <b>103.1</b> | <b>93.0</b>  | <b>100.9</b> | <b>2006</b> |
| 101.6             | 102.1        | 98.8         | 100.2              | 100.8        | 100.0        | 100.8        | 102.9        | 100.3        | 95.9         | 100.0        | 1 월         |
| 102.5             | 102.1        | 99.9         | 100.2              | 100.8        | 100.0        | 100.9        | 103.0        | 100.4        | 95.9         | 100.0        | 2 월         |
| 102.4             | 103.4        | 101.3        | 100.2              | 100.8        | 100.0        | 100.9        | 103.0        | 100.4        | 95.9         | 100.0        | 3 월         |
| 103.1             | 103.4        | 102.1        | 100.1              | 100.6        | 100.0        | 101.0        | 103.0        | 100.4        | 95.9         | 100.0        | 4 월         |
| 105.2             | 104.6        | 102.2        | 100.1              | 100.6        | 100.0        | 102.3        | 104.3        | 103.8        | 91.4         | 101.3        | 5 월         |
| 104.6             | 105.8        | 102.4        | 100.1              | 100.5        | 100.0        | 102.5        | 104.6        | 103.8        | 91.4         | 101.3        | 6 월         |
| 104.4             | 105.9        | 102.6        | 100.2              | 100.6        | 100.0        | 102.5        | 104.6        | 103.8        | 91.4         | 101.3        | 7 월         |
| 105.6             | 107.7        | 102.6        | 100.1              | 100.5        | 100.0        | 102.5        | 104.6        | 103.8        | 91.4         | 101.3        | 8 월         |
| 106.6             | 107.7        | 102.6        | 100.1              | 100.4        | 100.0        | 102.6        | 104.6        | 104.1        | 91.4         | 101.3        | 9 월         |
| 106.1             | 107.6        | 103.1        | 100.2              | 100.8        | 100.0        | 103.6        | 106.2        | 104.1        | 91.8         | 101.3        | 10월         |
| 106.0             | 107.7        | 102.6        | 100.1              | 100.4        | 100.0        | 104.3        | 106.2        | 106.0        | 91.8         | 101.3        | 11월         |
| 106.1             | 107.2        | 102.5        | 100.2              | 100.6        | 100.0        | 104.3        | 106.6        | 106.0        | 91.8         | 101.3        | 12월         |
| 가 구 집 기 · 가 사 용 품 |              |              |                    |              |              |              |              | 보 건 의 료      |              | 연 별<br>월 별   |             |
| 가 구               | 침구·<br>작물    | 가정용<br>기 구   | 가정용<br>기구수리<br>서비스 | 주방용품         | 가사소모<br>품    | 가사서비<br>스    | 의약품          | 의료용품         |              |              |             |
| -                 | -            | -            | -                  | -            | -            | -            | -            | -            | -            | -            | 2001        |
| -                 | -            | -            | -                  | -            | -            | -            | -            | -            | -            | -            | 2002        |
| -                 | -            | -            | -                  | -            | -            | -            | -            | -            | -            | -            | 2003        |
| -                 | -            | -            | -                  | -            | -            | -            | -            | -            | -            | -            | 2004        |
| -                 | -            | -            | -                  | -            | -            | -            | -            | -            | -            | -            | 2005        |
| <b>105.1</b>      | <b>103.2</b> | <b>99.0</b>  | <b>175.7</b>       | <b>103.8</b> | <b>100.5</b> | <b>113.0</b> | <b>115.3</b> | <b>102.0</b> | <b>101.0</b> | <b>97.7</b>  | <b>2006</b> |
| 100.9             | 100.0        | 99.0         | 98.5               | 101.5        | 100.5        | 104.5        | 106.0        | 101.2        | 100.6        | 99.1         | 1 월         |
| 100.9             | 100.0        | 99.0         | 98.1               | 101.5        | 100.5        | 105.0        | 106.0        | 101.6        | 100.7        | 99.1         | 2 월         |
| 103.6             | 100.0        | 99.0         | 98.2               | 101.5        | 100.5        | 112.9        | 117.2        | 101.6        | 100.7        | 99.1         | 3 월         |
| 104.6             | 100.2        | 99.0         | 1,007.0            | 101.5        | 100.5        | 113.2        | 117.2        | 102.1        | 100.9        | 99.1         | 4 월         |
| 104.7             | 100.2        | 99.0         | 100.8              | 104.9        | 100.5        | 113.3        | 117.2        | 102.0        | 100.9        | 99.1         | 5 월         |
| 106.3             | 102.4        | 99.0         | 101.3              | 104.9        | 100.5        | 115.6        | 117.2        | 102.1        | 100.8        | 99.1         | 6 월         |
| 106.3             | 102.4        | 99.0         | 101.3              | 104.9        | 100.5        | 115.6        | 117.2        | 102.1        | 101.0        | 96.2         | 7 월         |
| 106.8             | 106.7        | 99.0         | 100.8              | 104.9        | 100.5        | 115.1        | 117.2        | 102.2        | 101.5        | 96.2         | 8 월         |
| 106.6             | 106.7        | 99.0         | 100.6              | 104.9        | 100.5        | 114.9        | 117.2        | 102.2        | 101.5        | 96.2         | 9 월         |
| 106.7             | 106.7        | 99.0         | 100.7              | 104.9        | 100.5        | 114.9        | 117.2        | 102.2        | 101.5        | 96.2         | 10월         |
| 106.8             | 106.7        | 99.0         | 100.9              | 104.9        | 100.5        | 115.2        | 117.2        | 102.2        | 101.4        | 96.2         | 11월         |
| 106.9             | 106.7        | 99.0         | 100.7              | 104.9        | 100.5        | 115.8        | 117.2        | 102.1        | 101.0        | 96.2         | 12월         |

자료 : 통계청(물가연보)

### 4. 소비자물가지수(속) Consumer Price Indexes(Cont'd)

2005=100.

| 연 별<br>월 별  | 보건의료         |               | 교 통          |              |                  |               |              |              |              |
|-------------|--------------|---------------|--------------|--------------|------------------|---------------|--------------|--------------|--------------|
|             | 의 료<br>서비스   | 기타의료<br>서 비 스 | 차량구입비        | 차량연료         | 차량부<br>품·수리<br>비 | 기타차량<br>서 비 스 | 철 도<br>이용료   | 육 상<br>이용료   |              |
| 2001        | -            | -             | -            | -            | -                | -             | -            | -            | -            |
| 2002        | -            | -             | -            | -            | -                | -             | -            | -            | -            |
| 2003        | -            | -             | -            | -            | -                | -             | -            | -            | -            |
| 2004        | -            | -             | -            | -            | -                | -             | -            | -            | -            |
| 2005        | -            | -             | -            | -            | -                | -             | -            | -            | -            |
| <b>2006</b> | <b>102.8</b> | <b>100.9</b>  | <b>104.7</b> | <b>102.9</b> | <b>106.5</b>     | <b>108.5</b>  | <b>107.7</b> | <b>101.1</b> | <b>103.1</b> |
| 1 월         | 101.7        | 100.1         | 102.6        | 102.7        | 103.8            | 103.8         | 107.4        | 99.5         | 100.7        |
| 2 월         | 102.3        | 100.1         | 103.3        | 102.7        | 105.0            | 103.8         | 109.1        | 99.5         | 100.7        |
| 3 월         | 102.3        | 100.1         | 103.3        | 102.8        | 105.0            | 106.7         | 109.1        | 99.5         | 100.7        |
| 4 월         | 103.0        | 100.1         | 104.3        | 102.9        | 106.8            | 108.5         | 109.1        | 99.5         | 100.7        |
| 5 월         | 103.0        | 100.1         | 106.0        | 102.7        | 109.0            | 108.5         | 109.1        | 99.5         | 103.2        |
| 6 월         | 103.1        | 100.1         | 105.8        | 102.7        | 108.7            | 108.0         | 106.5        | 99.5         | 103.2        |
| 7 월         | 103.1        | 101.6         | 106.5        | 102.8        | 109.8            | 109.7         | 106.9        | 99.5         | 103.2        |
| 8 월         | 103.1        | 101.6         | 106.7        | 102.9        | 110.1            | 109.9         | 106.9        | 99.5         | 103.2        |
| 9 월         | 103.1        | 101.6         | 106.8        | 103.0        | 109.5            | 110.5         | 106.7        | 99.5         | 105.3        |
| 10월         | 103.1        | 101.6         | 105.2        | 103.0        | 106.5            | 110.7         | 106.7        | 99.5         | 105.3        |
| 11월         | 103.1        | 101.6         | 103.0        | 103.1        | 102.1            | 110.7         | 107.3        | 109.0        | 105.3        |
| 12월         | 103.1        | 101.6         | 102.8        | 103.1        | 101.4            | 110.7         | 107.3        | 109.0        | 105.3        |
| 연 별<br>월 별  | 교 양 · 오 략    |               |              |              |                  | 교 육           |              |              |              |
|             | 문 화<br>서비스   | 도 서           | 신문·잡지        | 문방구          | 단체여행             | 유치원<br>초등교육   | 중등교육         | 고등교육         |              |
| 2001        | -            | -             | -            | -            | -                | -             | -            | -            | -            |
| 2002        | -            | -             | -            | -            | -                | -             | -            | -            | -            |
| 2003        | -            | -             | -            | -            | -                | -             | -            | -            | -            |
| 2004        | -            | -             | -            | -            | -                | -             | -            | -            | -            |
| 2005        | -            | -             | -            | -            | -                | -             | -            | -            | -            |
| <b>2006</b> | <b>102.6</b> | <b>103.2</b>  | <b>100.1</b> | <b>101.9</b> | <b>101.6</b>     | <b>103.5</b>  | <b>104.3</b> | <b>101.6</b> | <b>106.0</b> |
| 1 월         | 100.4        | 100.1         | 100.1        | 101.9        | 100.9            | 100.6         | 101.2        | 100.4        | 100.4        |
| 2 월         | 101.4        | 101.5         | 100.1        | 101.9        | 101.2            | 100.6         | 101.2        | 100.4        | 100.4        |
| 3 월         | 101.7        | 102.0         | 100.1        | 101.9        | 101.5            | 103.8         | 104.7        | 101.0        | 107.5        |
| 4 월         | 101.6        | 101.8         | 100.1        | 101.9        | 103.5            | 104.2         | 105.0        | 101.9        | 107.5        |
| 5 월         | 101.6        | 101.8         | 100.1        | 101.9        | 103.6            | 104.2         | 105.0        | 101.9        | 107.5        |
| 6 월         | 101.6        | 101.8         | 100.1        | 101.9        | 101.5            | 104.2         | 105.0        | 101.9        | 107.5        |
| 7 월         | 101.6        | 101.8         | 100.1        | 101.9        | 102.9            | 104.1         | 105.0        | 101.9        | 107.5        |
| 8 월         | 104.0        | 105.2         | 100.1        | 101.9        | 103.0            | 104.0         | 105.0        | 101.9        | 106.8        |
| 9 월         | 104.0        | 105.3         | 100.1        | 101.9        | 101.4            | 104.0         | 105.0        | 101.9        | 106.8        |
| 10월         | 104.0        | 105.3         | 100.1        | 101.9        | 100.5            | 103.9         | 105.0        | 101.9        | 106.8        |
| 11월         | 104.0        | 105.3         | 100.1        | 101.9        | 99.9             | 104.0         | 105.0        | 102.0        | 106.8        |
| 12월         | 105.2        | 106.9         | 100.1        | 101.9        | 99.1             | 104.0         | 105.0        | 102.0        | 106.8        |

자료 : 통계청(물가연보)

### 4. 소비자물가지수(속) Consumer Price Indexes(Cont'd)

2005=100.0

| 교 통               |                   | 통 신          |              |                  |              | 교 양 · 오 락          |              |                  |              |              | 연 별<br>월 별  |
|-------------------|-------------------|--------------|--------------|------------------|--------------|--------------------|--------------|------------------|--------------|--------------|-------------|
| 항공및<br>여객선<br>이용료 | 기타차량<br>이용<br>서비스 | 우 편<br>서비스   | 전화기          | 전화.정<br>보<br>이용료 | 영상,음향<br>기기  | 정보처리<br>기기.<br>소모품 | 악기.오<br>락용품  | 오락.운<br>동서비<br>스 |              |              |             |
| -                 | -                 | -            | -            | -                | -            | -                  | -            | -                | -            | -            | 2001        |
| -                 | -                 | -            | -            | -                | -            | -                  | -            | -                | -            | -            | 2002        |
| -                 | -                 | -            | -            | -                | -            | -                  | -            | -                | -            | -            | 2003        |
| -                 | -                 | -            | -            | -                | -            | -                  | -            | -                | -            | -            | 2004        |
| -                 | -                 | -            | -            | -                | -            | -                  | -            | -                | -            | -            | 2005        |
| <b>104.6</b>      | <b>94.8</b>       | <b>98.7</b>  | <b>101.0</b> | <b>78.1</b>      | <b>100.0</b> | <b>97.9</b>        | <b>81.7</b>  | <b>80.2</b>      | <b>105.7</b> | <b>100.4</b> | <b>2006</b> |
| 104.6             | 89.8              | 99.1         | 100.0        | 85.0             | 100.0        | 99.0               | 90.3         | 93.6             | 100.5        | 100.4        | 1월          |
| 102.4             | 97.5              | 99.1         | 100.0        | 85.0             | 100.0        | 98.8               | 89.1         | 87.1             | 103.8        | 99.7         | 2월          |
| 100.6             | 97.5              | 99.1         | 100.0        | 85.0             | 100.0        | 99.4               | 87.1         | 87.1             | 109.0        | 99.9         | 3월          |
| 102.3             | 97.5              | 99.1         | 100.0        | 85.0             | 100.0        | 99.1               | 86.5         | 86.4             | 106.2        | 99.9         | 4월          |
| 104.6             | 94.7              | 99.1         | 100.0        | 85.0             | 100.0        | 98.6               | 83.7         | 83.6             | 106.3        | 99.9         | 5월          |
| 104.7             | 94.7              | 98.9         | 100.0        | 80.5             | 100.0        | 97.3               | 79.7         | 77.3             | 104.7        | 100.3        | 6월          |
| 107.9             | 92.0              | 98.9         | 100.0        | 80.5             | 100.0        | 97.4               | 79.5         | 76.6             | 105.0        | 100.4        | 7월          |
| 110.9             | 92.0              | 98.5         | 100.0        | 73.7             | 100.0        | 97.2               | 77.7         | 74.7             | 105.5        | 100.4        | 8월          |
| 105.5             | 92.0              | 98.5         | 100.0        | 73.7             | 100.0        | 97.0               | 77.7         | 74.6             | 105.9        | 100.4        | 9월          |
| 105.1             | 92.0              | 98.3         | 100.0        | 71.3             | 100.0        | 96.9               | 77.0         | 73.9             | 106.4        | 100.4        | 10월         |
| 102.0             | 97.5              | 98.1         | 106.0        | 66.3             | 100.0        | 96.9               | 76.5         | 73.9             | 106.7        | 101.2        | 11월         |
| 104.6             | 100.2             | 98.1         | 106.0        | 66.3             | 100.0        | 97.1               | 75.2         | 73.8             | 107.8        | 101.7        | 12월         |
| 외 식 · 숙 박         |                   |              |              | 기 타 잡 비          |              |                    |              |                  | 연 별<br>월 별   |              |             |
| 기타교육              |                   | 외 식          | 숙 박          | 이미용<br>서비스       | 이미용품         | 개인용품               | 기타서비스        |                  |              |              |             |
| -                 | -                 | -            | -            | -                | -            | -                  | -            | -                | -            | -            | 2001        |
| -                 | -                 | -            | -            | -                | -            | -                  | -            | -                | -            | -            | 2002        |
| -                 | -                 | -            | -            | -                | -            | -                  | -            | -                | -            | -            | 2003        |
| -                 | -                 | -            | -            | -                | -            | -                  | -            | -                | -            | -            | 2004        |
| -                 | -                 | -            | -            | -                | -            | -                  | -            | -                | -            | -            | 2005        |
| <b>100.1</b>      | <b>102.7</b>      | <b>102.6</b> | <b>105.9</b> | <b>104.9</b>     | <b>103.3</b> | <b>101.9</b>       | <b>110.1</b> | <b>108.4</b>     |              | <b>2006</b>  |             |
| 100.3             | 101.5             | 101.5        | 103.0        | 102.2            | 102.5        | 99.3               | 103.1        | 105.6            |              | 1월           |             |
| 100.3             | 102.1             | 102.1        | 101.2        | 102.4            | 102.5        | 99.6               | 104.2        | 105.3            |              | 2월           |             |
| 100.7             | 102.4             | 102.4        | 105.0        | 102.6            | 102.5        | 100.0              | 104.6        | 105.3            |              | 3월           |             |
| 100.4             | 102.5             | 102.4        | 106.4        | 103.5            | 101.8        | 99.9               | 107.5        | 108.6            |              | 4월           |             |
| 100.4             | 102.5             | 102.4        | 104.7        | 105.2            | 101.8        | 101.5              | 115.7        | 108.6            |              | 5월           |             |
| 100.4             | 102.8             | 102.8        | 105.0        | 104.7            | 101.8        | 101.4              | 110.7        | 109.9            |              | 6월           |             |
| 99.8              | 103.1             | 102.8        | 114.0        | 105.5            | 101.8        | 102.9              | 112.5        | 110.1            |              | 7월           |             |
| 99.8              | 103.0             | 102.8        | 111.2        | 105.3            | 99.8         | 103.0              | 114.6        | 110.1            |              | 8월           |             |
| 99.8              | 103.0             | 103.0        | 105.2        | 106.1            | 103.6        | 104.0              | 111.8        | 109.1            |              | 9월           |             |
| 99.8              | 103.0             | 102.9        | 105.5        | 106.7            | 106.1        | 104.0              | 110.7        | 108.9            |              | 10월          |             |
| 99.8              | 103.1             | 103.1        | 105.0        | 107.4            | 107.5        | 103.6              | 112.8        | 109.3            |              | 11월          |             |
| 99.8              | 103.2             | 103.2        | 104.4        | 107.6            | 107.5        | 103.8              | 112.8        | 109.9            |              | 12월          |             |

자료 : 통계청(물가연보)

## 5. 농·수산물 도매시장별 유통량

## Trading Volume of Agricultural and Fishery Products, by Wholesale Markets

단위 : 톤, 백만원

Unit : ton, million Won

| 연 별<br>year | 도 매 시 장 별 By Wholesale Market |               |                          |               |                          |              |                             |               |                          |               |
|-------------|-------------------------------|---------------|--------------------------|---------------|--------------------------|--------------|-----------------------------|---------------|--------------------------|---------------|
|             | 계 Total                       |               | 원협 청과물<br>도매시장           |               | 중앙 청과물<br>도매시장           |              | 상동 도매시장<br>Sang-dong Market |               | 목포농산물<br>종합 유통센터         |               |
|             | 유통량<br>Trading<br>volume      | 금 액<br>Value  | 유통량<br>Trading<br>volume | 금 액<br>Value  | 유통량<br>Trading<br>volume | 금 액<br>Value | 유통량<br>Trading<br>volume    | 금 액<br>Value  | 유통량<br>Trading<br>volume | 금 액<br>Value  |
| 2001        | 52,952                        | 41,948        | 12,612                   | 15,414        | -                        | -            | 40,340                      | 26,534        | -                        | -             |
| 2002        | 51,521                        | 45,019        | 10,843                   | 15,269        | -                        | -            | 40,678                      | 29,750        | -                        | -             |
| 2003        | 51,252                        | 43,808        | 10,576                   | 15,044        | -                        | -            | 40,676                      | 28,764        | -                        | -             |
| 2004        | 54,871                        | 62,624        | 8,777                    | 15,679        | -                        | -            | 34,523                      | 30,206        | 11,571                   | 16,739        |
| 2005        | 64,316                        | 76,526        | 8,438                    | 13,620        | -                        | -            | 31,618                      | 27,810        | 24,260                   | 35,096        |
| <b>2006</b> | <b>96,774</b>                 | <b>83,808</b> | <b>7,870</b>             | <b>13,786</b> | -                        | -            | <b>31,773</b>               | <b>29,406</b> | <b>57,131</b>            | <b>40,616</b> |

## 6. 수출입 통관 실적

### Exports and Imports Cleared

단위 : 천불

Unit : 1000Dollar

| 연 별<br>월 별     | 총 액 (A+B)<br>Total amount | 수 출 (A)<br>Exports | 수 입 (B)<br>Imports | 수출입초과 (A-B)<br>Excess of Export<br>and Import |
|----------------|---------------------------|--------------------|--------------------|---|
| 2 0 0 1        | 1,084,036                 | 846,569            | 237,467            | 609,102                                       |
| 2 0 0 2        | 1,353,668                 | 1,106,846          | 246,822            | 860,024                                       |
| 2 0 0 3        | 1,386,113                 | 1,079,001          | 307,112            | 771,889                                       |
| 2 0 0 4        | 1,941,529                 | 1,513,030          | 428,499            | 1,084,531                                     |
| 2 0 0 5        | 2,772,934                 | 2,182,685          | 590,249            | 1,592,436                                     |
| <b>2 0 0 6</b> | <b>3,168,413</b>          | <b>2,334,560</b>   | <b>833,853</b>     | <b>1,500,707</b>                              |
| 1 월            | 243,042                   | 176,640            | 66,402             | 110,238                                       |
| 2 월            | 226,159                   | 173,311            | 52,848             | 120,463                                       |
| 3 월            | 220,139                   | 154,806            | 65,333             | 89,473  |
| 4 월            | 256,529                   | 208,039            | 48,490             | 159,549                                       |
| 5 월            | 286,517                   | 226,082            | 60,435             | 165,647                                       |
| 6 월            | 250,995                   | 191,174            | 59,821             | 131,353                                       |
| 7 월            | 292,549                   | 240,215            | 52,334             | 187,881                                       |
| 8 월            | 356,811                   | 240,373            | 116,438            | 123,935                                       |
| 9 월            | 445,292                   | 309,939            | 135,353            | 174,586                                       |
| 10 월           | 269,027                   | 219,415            | 49,612             | 169,803                                       |
| 11 월           | 136,993                   | 80,889             | 56,104             | 24,785  |
| 12 월           | 184,360                   | 113,677            | 70,683             | 42,994  |

주 : 통관기준.

지역구분방법 : 사업체소재지 기준임

자료 : 목포세관



X

## 주택 · 건설

### Housing and Construction

1. 주택의 종류
2. 주택의 점유형태
3. 건축연도별 주택
4. 건축허가
- 4-1. 건축허가(면적)
5. 아파트 건립
6. 토지거래허가
7. 토지거래현황
8. 용도지역
9. 용도지구
10. 개발제한구역
11. 공 원
12. 하 천
13. 하천부지점용
14. 도 로
15. 도로시설물
16. 교 량
17. 건설장비



## 1. 주택의 종류

### Type of Housing Units

단위 : 호

Unit : House

| 연 별<br>Year | 가 구 수 <sup>1)</sup><br>No. of households | 종류별주택수<br>Number of houses by type of housing unit |                        |                           |                             |
|-------------|--|--|------------------------|---------------------------|-----------------------------|
|             |  | 합 계<br>Total                                       | 보급률(%)<br>Housing rate | 단독주택<br>Detached dwelling | 다가구주택<br>Multi family house |
|             |  |  |                        |                           |                             |
| 2002        | 82,721                                   | 71,803   | 93.0                   | 29,941                    | 531                         |
| 2003        | 84,356                                   | 73,389   | 93.0                   | 30,739                    | -                           |
| 2004        | 86,027                                   | 81,694   | 94.9                   | 30,160                    | 354                         |
| 2005        | 88,816                                   | 82,799   | 93.2                   | 30,465                    | -                           |
| <b>2006</b> | <b>90,511</b>                            | <b>86,212</b>                                      | <b>95.3</b>            | <b>30,609</b>             | <b>398</b>                  |

| 연 별<br>Year | 종류별주택수<br>Number of houses by type of housing unit |                   |  |               |
|-------------|--|-------------------|--|---------------|
|             | 아 파 트<br>Apartment                                 | 연립주택<br>Row house | 다세대주택<br>Apartment unit in a private house | 비거주용<br>건물내주택 |
| 2001        | 35,056   | 1,321             | 1,178                                      | 5,343         |
| 2002        | 38,680   | 1,337             | 1,314                                      | -             |
| 2003        | 39,919   | 1,337             | 1,394                                      | -             |
| 2004        | 42,580   | 1,367             | 1,414                                      | 5,819         |
| 2005        | 43,820   | 1,383             | 1,422                                      | 5,709         |
| <b>2006</b> | <b>46,844</b>                                      | <b>1,406</b>      | <b>1,430</b>                               | <b>5,525</b>  |

주 : 1)2001년까지는 세대수, 2002년부터는 가구수로 기재  
 자료 : 주택과

## 2. 주택의 점유 형태

### Housing Units by Type of Occupation

단위 : 호수

Unit : House

| 5년별  | 합 계<br>Total | 자 가<br>Owned | 전 세<br>Lump-sum<br>deposit only | 보증부월세                                    | 무보증월세                                    | 월 세(사글세)<br>Monthly rent for<br>lump payment<br>of the rental<br>period in advance | 무 상<br>Rent free | 미 상 |
|------|--------------|--------------|---------------------------------|--|--|--|------------------|-----|
|      |              |              |                                 | Monthly<br>rent<br>deposit in<br>advance | Monthly<br>rent<br>deposit in<br>advance |  |                  |     |
| 1995 | 53,809       | 38,346       | 11,464                          | 2,377                                    | 146                                      | 640  | 821              | 15  |
| 2000 | 77,145       | 42,105       | 21,575                          | 5,056                                    | 1,299                                    | 4,979  | 2,127            | 4   |
| 2005 | 83,319       | 45,184       | 19,896                          | 9,631                                    | 1,545                                    | 4,136  | 2,927            | -   |

주 : 2005년 인구주택 총조사 자료임

자료 : 정보통신과

### 3. 건축연도별 주택 Housing Units by Year of Construction

단위 : 호수

Unit : House

| 연 별 | 합 계      | 1959년<br>이 전 | 60 ~ '69 | 70 ~ '79 | 80 ~ '84 | 85 ~ '89 | 90 ~ '94 |
|-----|----------|--------------|----------|----------|----------|----------|----------|
|     | Total    | Year before  |          |          |          |          |          |
| 목포시 | 73,044   | 2,908        | 2,085    | 5,839    | 5,789    | 4,802    | 19,704   |
| 연 별 | 95 ~ '99 | 2000         | 2001     | 2002     | 2003     | 2004     | 2005     |
|     | 목포시      | 14,085       | 1,343    | 2,426    | 3,989    | 2,847    | 2,627    |
| 연 별 | 2006     |              |          |          |          |          |          |
|     | 목포시      | 3,413        |          |          |          |          |          |

자료 : 주택과

## 4. 건 축 허 가

### Building Construction Permits

단위 : 동, m<sup>2</sup>Unit : building, m<sup>2</sup>

| 연 별<br>용 도 별 | 합 계 Total  |                  |                   |                |                                   |               |               |          |
|--------------|------------|------------------|-------------------|----------------|-----------------------------------|---------------|---------------|----------|
|              | 계<br>Total | 콘크리트<br>Concrete | 철골<br>Steel frame | 조 적<br>Masonry | 철골철근<br>Combinati<br>on Structure | 나 무<br>Wooden | 기 타<br>Others |          |
| 2001         | 계          | 820              | -                 | -              | 157                               | 449           | 12            | 202      |
|              | 주 거 용      | 258              | -                 | -              | 113                               | 98            | -             | 47       |
|              | 상 업 용      | 485              | -                 | -              | 34                                | 309           | 10            | 132      |
|              | 공 업 용      | 26               | -                 | -              | -                                 | 19            | 1             | 6        |
|              | 문교사회용      | 22               | -                 | -              | 2                                 | 16            | -             | 4        |
|              | 기 타        | 29               | -                 | -              | 8                                 | 7             | 1             | 13       |
| 2002         | 계          | 999              | 382               | 451            | 147                               | 13            | 6             | -        |
|              | 주 거 용      | 323              | 121               | 84             | 115                               | -             | 3             | -        |
|              | 상 업 용      | 544              | 235               | 277            | 17                                | 12            | 3             | -        |
|              | 공 업 용      | -                | -                 | -              | -                                 | -             | -             | -        |
|              | 문교사회용      | 52               | 4                 | 42             | 6                                 | -             | -             | -        |
|              | 기 타        | 47               | 20                | 19             | 7                                 | 1             | -             | -        |
| 2003         | 계          | 768              | 234               | 391            | 115                               | 24            | 4             | -        |
|              | 주 거 용      | 244              | 98                | 52             | 89                                | 2             | 3             | -        |
|              | 상 업 용      | 389              | 114               | 237            | 21                                | 16            | 1             | -        |
|              | 공 업 용      | 44               | -                 | 44             | -                                 | -             | -             | -        |
|              | 문교사회용      | 38               | 18                | 13             | 1                                 | 6             | -             | -        |
|              | 기 타        | 53               | 4                 | 45             | 4                                 | -             | -             | -        |
| 2004         | 계          | 545              | 200               | 225            | 93                                | 24            | 3             | -        |
|              | 주 거 용      | 225              | 115               | 35             | 64                                | 9             | 2             | -        |
|              | 상 업 용      | 199              | 39                | 142            | 15                                | 2             | 1             | -        |
|              | 공 업 용      | 23               | 1                 | 20             | 2                                 | -             | -             | -        |
|              | 문교사회용      | 38               | 13                | 16             | 2                                 | 7             | -             | -        |
|              | 기 타        | 60               | 32                | 12             | 10                                | 6             | -             | -        |
| 2005         | 계          | 376              | 125               | 198            | 49                                | 2             | 2             | -        |
|              | 주 거 용      | 113              | 56                | 26             | 31                                | -             | -             | -        |
|              | 상 업 용      | 178              | 39                | 124            | 13                                | -             | 2             | -        |
|              | 공 업 용      | 15               | 1                 | 14             | -                                 | -             | -             | -        |
|              | 문교사회용      | 31               | 18                | 7              | 4                                 | 2             | -             | -        |
|              | 기 타        | 39               | 11                | 27             | 1                                 | -             | -             | -        |
| 2006         | 계          | <b>337</b>       | <b>138</b>        | <b>161</b>     | <b>17</b>                         | <b>16</b>     | <b>5</b>      | <b>0</b> |
|              | 주 거 용      | <b>46</b>        | <b>36</b>         | <b>9</b>       | <b>1</b>                          | -             | -             | -        |
|              | 상 업 용      | <b>194</b>       | <b>68</b>         | <b>102</b>     | <b>11</b>                         | <b>11</b>     | <b>2</b>      | -        |
|              | 공 업 용      | <b>10</b>        | <b>4</b>          | <b>6</b>       | -                                 | -             | -             | -        |
|              | 문교사회용      | <b>58</b>        | <b>28</b>         | <b>17</b>      | <b>5</b>                          | <b>5</b>      | <b>3</b>      | -        |
|              | 공 공 용      | -                | -                 | -              | -                                 | -             | -             | -        |
|              | 기 타        | <b>29</b>        | <b>2</b>          | <b>27</b>      | -                                 | -             | -             | -        |

주 : 철골철근란 2001년는 철근철골조 허가건수임

자료 : 건축과

### 4. 건축 허가(속) Building Construction Permits(Cont'd)

단위 : 동, m<sup>2</sup>

Unit : building, m<sup>2</sup>

| 연 별<br>용 도 별 |       | 신 축<br>New building |                  |                   |                |                                   |               |               |
|--------------|-------|---------------------|------------------|-------------------|----------------|-----------------------------------|---------------|---------------|
|              |       | 계<br>Total          | 콘크리트<br>Concrete | 철골<br>Steel frame | 조 적<br>Masonry | 철골철근<br>Combinati<br>on Structure | 나 무<br>Wooden | 기 타<br>Others |
| 2001         | 계     | 579                 | -                | -                 | 109            | 370                               | 11            | 89            |
|              | 주 거 용 | 172                 | -                | -                 | 81             | 77                                | -             | 14            |
|              | 상 업 용 | 377                 | -                | -                 | 23             | 275                               | 9             | 70            |
|              | 공 업 용 | 7                   | -                | -                 | -              | 6                                 | 1             | -             |
|              | 문교사회용 | 10                  | -                | -                 | 1              | 9                                 | -             | -             |
|              | 기 타   | 13                  | -                | -                 | 4              | 3                                 | 1             | 5             |
| 2002         | 계     | 679                 | 309              | 276               | 78             | 12                                | 4             | -             |
|              | 주 거 용 | 215                 | 98               | 45                | 70             | -                                 | 2             | -             |
|              | 상 업 용 | 412                 | 201              | 192               | 6              | 11                                | 2             | -             |
|              | 공 업 용 | -                   | -                | -                 | -              | -                                 | -             | -             |
|              | 문교사회용 | 17                  | -                | 17                | -              | -                                 | -             | -             |
|              | 기 타   | 19                  | 10               | 7                 | 1              | 1                                 | -             | -             |
| 2003         | 계     | 502                 | 189              | 212               | 77             | 20                                | 4             | -             |
|              | 주 거 용 | 183                 | 80               | 33                | 66             | 1                                 | 3             | -             |
|              | 상 업 용 | 258                 | 96               | 137               | 8              | 16                                | 1             | -             |
|              | 공 업 용 | 15                  | -                | 15                | -              | -                                 | -             | -             |
|              | 문교사회용 | 16                  | 9                | 3                 | 1              | 3                                 | -             | -             |
|              | 기 타   | 30                  | 4                | 24                | 2              | -                                 | -             | -             |
| 2004         | 계     | 381                 | 175              | 121               | 62             | 21                                | 2             | -             |
|              | 주 거 용 | 182                 | 110              | 16                | 46             | 9                                 | 1             | -             |
|              | 상 업 용 | 124                 | 29               | 85                | 7              | 2                                 | 1             | -             |
|              | 공 업 용 | 5                   | -                | 5                 | -              | -                                 | -             | -             |
|              | 문교사회용 | 17                  | 5                | 8                 | -              | 4                                 | -             | -             |
|              | 기 타   | 53                  | 31               | 7                 | 9              | 6                                 | -             | -             |
| 2005         | 계     | 239                 | 95               | 112               | 32             | -                                 | -             | -             |
|              | 주 거 용 | 88                  | 52               | 11                | 25             | -                                 | -             | -             |
|              | 상 업 용 | 114                 | 27               | 80                | 7              | -                                 | -             | -             |
|              | 공 업 용 | 6                   | -                | 6                 | -              | -                                 | -             | -             |
|              | 문교사회용 | 10                  | 9                | 1                 | -              | -                                 | -             | -             |
|              | 기 타   | 21                  | 7                | 14                | -              | -                                 | -             | -             |
| 2006         | 계     | <b>205</b>          | <b>91</b>        | <b>97</b>         | <b>3</b>       | <b>13</b>                         | <b>1</b>      | <b>0</b>      |
|              | 주 거 용 | <b>45</b>           | <b>35</b>        | <b>9</b>          | <b>1</b>       | -                                 | -             | -             |
|              | 상 업 용 | <b>115</b>          | <b>41</b>        | <b>61</b>         | <b>2</b>       | <b>10</b>                         | <b>1</b>      | -             |
|              | 공 업 용 | -                   | -                | -                 | -              | -                                 | -             | -             |
|              | 문교사회용 | <b>25</b>           | <b>15</b>        | <b>7</b>          | -              | <b>3</b>                          | -             | -             |
|              | 공 공 용 | -                   | -                | -                 | -              | -                                 | -             | -             |
|              | 기 타   | <b>20</b>           | -                | <b>20</b>         | -              | -                                 | -             | -             |

주 : 철골철근란 2001년는 철근철골조 허가건수임  
자료 : 건축과

## 4. 건 축 허 가(속)

### Building Construction Permits(Cont'd)

단위 : 동, m<sup>2</sup>Unit : building, m<sup>2</sup>

| 연 별<br>용 도 별 |       | 증축·개축·이전·대수선 |           |             | Extension, reconstruction and others |                                   |          |          |
|--------------|-------|--------------|-----------|-------------|--------------------------------------|-----------------------------------|----------|----------|
|              |       | 계            | 콘크리트      | 철골          | 조 적                                  | 철골철근<br>Combinati<br>on Structure | 나 무      | 기 타      |
|              |       | Total        | Concrete  | Steel frame | Masonry                              | on Structure                      | Wooden   | Others   |
| 2001         | 계     | 237          | -         | -           | 46                                   | 77                                | 1        | 113      |
|              | 주 거 용 | 84           | -         | -           | 30                                   | 21                                | -        | 33       |
|              | 상 업 용 | 107          | -         | -           | 11                                   | 33                                | 1        | 62       |
|              | 공 업 용 | 19           | -         | -           | -                                    | 13                                | -        | 6        |
|              | 문교사회용 | 11           | -         | -           | 1                                    | 6                                 | -        | 4        |
|              | 기 타   | 16           | -         | -           | 4                                    | 4                                 | -        | 8        |
| 2002         | 계     | 284          | 48        | 166         | 68                                   | -                                 | 2        | -        |
|              | 주 거 용 | 103          | 19        | 39          | 44                                   | -                                 | 1        | -        |
|              | 상 업 용 | 107          | 17        | 78          | 11                                   | -                                 | 1        | -        |
|              | 공 업 용 | -            | -         | -           | -                                    | -                                 | -        | -        |
|              | 문교사회용 | 35           | 4         | 25          | 6                                    | -                                 | -        | -        |
|              | 기 타   | 22           | 6         | 10          | 6                                    | -                                 | -        | -        |
| 2003         | 계     | 257          | 39        | 178         | 38                                   | 2                                 | 2        | -        |
|              | 주 거 용 | 60           | 17        | 19          | 23                                   | 1                                 | 1        | -        |
|              | 상 업 용 | 129          | 16        | 100         | 13                                   | -                                 | 1        | -        |
|              | 공 업 용 | 30           | -         | 29          | -                                    | 1                                 | -        | -        |
|              | 문교사회용 | 15           | 6         | 9           | -                                    | -                                 | -        | -        |
|              | 기 타   | 23           | -         | 21          | 2                                    | -                                 | -        | -        |
| 2004         | 계     | 150          | 16        | 101         | 30                                   | 2                                 | 1        | -        |
|              | 주 거 용 | 42           | 4         | 19          | 18                                   | -                                 | 1        | -        |
|              | 상 업 용 | 73           | 8         | 57          | 8                                    | -                                 | -        | -        |
|              | 공 업 용 | 18           | 1         | 15          | 2                                    | -                                 | -        | -        |
|              | 문교사회용 | 10           | 2         | 5           | 1                                    | 2                                 | -        | -        |
|              | 기 타   | 7            | 1         | 5           | 1                                    | -                                 | -        | -        |
| 2005         | 계     | 123          | 20        | 84          | 16                                   | 1                                 | 2        | -        |
|              | 주 거 용 | 23           | 2         | 15          | 6                                    | -                                 | -        | -        |
|              | 상 업 용 | 61           | 10        | 44          | 5                                    | -                                 | 2        | -        |
|              | 공 업 용 | 8            | 1         | 7           | -                                    | -                                 | -        | -        |
|              | 문교사회용 | 15           | 5         | 5           | 4                                    | 1                                 | -        | -        |
|              | 기 타   | 16           | 2         | 13          | 1                                    | -                                 | -        | -        |
| 2006         | 계     | <b>82</b>    | <b>23</b> | <b>46</b>   | <b>8</b>                             | <b>2</b>                          | <b>3</b> | <b>0</b> |
|              | 주 거 용 | <b>1</b>     | <b>1</b>  | -           | -                                    | -                                 | -        | -        |
|              | 상 업 용 | <b>36</b>    | <b>8</b>  | <b>25</b>   | <b>3</b>                             | -                                 | -        | -        |
|              | 공 업 용 | <b>10</b>    | <b>4</b>  | <b>6</b>    | -                                    | -                                 | -        | -        |
|              | 문교사회용 | <b>28</b>    | <b>10</b> | <b>8</b>    | <b>5</b>                             | <b>2</b>                          | <b>3</b> | -        |
|              | 공 공 용 | -            | -         | -           | -                                    | -                                 | -        | -        |
|              | 기 타   | <b>7</b>     | -         | <b>7</b>    | -                                    | -                                 | -        | -        |

주 : 철골철근란 2001년는 철근철골조 허가건수임

자료 : 건축과



### 4. 건축 허가(속) Building Construction Permits(Cont'd)

단위 : 동, m<sup>2</sup>

Unit : building, m<sup>2</sup>

| 연 별<br>용 도 별 |       | 용 도 변 경    |                  |                   |                |                                   |               |               |
|--------------|-------|------------|------------------|-------------------|----------------|-----------------------------------|---------------|---------------|
|              |       | 계<br>Total | 콘크리트<br>Concrete | 철골<br>Steel frame | 조 적<br>Masonry | 철골철근<br>Combinati<br>on Structure | 나 무<br>Wooden | 기 타<br>Others |
| 2001         | 계     | 4          | -                | -                 | 2              | 2                                 | -             | -             |
|              | 주 거 용 | 2          | -                | -                 | 2              | -                                 | -             | -             |
|              | 상 업 용 | 1          | -                | -                 | -              | 1                                 | -             | -             |
|              | 공 업 용 | -          | -                | -                 | -              | -                                 | -             | -             |
|              | 문교사회용 | 1          | -                | -                 | -              | 1                                 | -             | -             |
|              | 기 타   | -          | -                | -                 | -              | -                                 | -             | -             |
| 2002         | 계     | 36         | 25               | 9                 | 1              | 1                                 | -             | -             |
|              | 주 거 용 | 5          | 4                | -                 | 1              | -                                 | -             | -             |
|              | 상 업 용 | 25         | 17               | 7                 | -              | 1                                 | -             | -             |
|              | 공 업 용 | -          | -                | -                 | -              | -                                 | -             | -             |
|              | 문교사회용 | -          | -                | -                 | -              | -                                 | -             | -             |
|              | 기 타   | 6          | 4                | 2                 | -              | -                                 | -             | -             |
| 2003         | 계     | 9          | 6                | 1                 | -              | 2                                 | -             | -             |
|              | 주 거 용 | 1          | 1                | -                 | -              | -                                 | -             | -             |
|              | 상 업 용 | 2          | 2                | -                 | -              | -                                 | -             | -             |
|              | 공 업 용 | -          | -                | -                 | -              | -                                 | -             | -             |
|              | 문교사회용 | 6          | 3                | 1                 | -              | 2                                 | -             | -             |
|              | 기 타   | 0          | -                | -                 | -              | -                                 | -             | -             |
| 2004         | 계     | 14         | 9                | 3                 | 1              | 1                                 | -             | -             |
|              | 주 거 용 | 1          | 1                | -                 | -              | -                                 | -             | -             |
|              | 상 업 용 | 2          | 2                | -                 | -              | -                                 | -             | -             |
|              | 공 업 용 | -          | -                | -                 | -              | -                                 | -             | -             |
|              | 문교사회용 | 11         | 6                | 3                 | 1              | 1                                 | -             | -             |
|              | 기 타   | -          | -                | -                 | -              | -                                 | -             | -             |
| 2005         | 계     | 14         | 10               | 2                 | 1              | 1                                 | -             | -             |
|              | 주 거 용 | 2          | 2                | -                 | -              | -                                 | -             | -             |
|              | 상 업 용 | 3          | 2                | -                 | 1              | -                                 | -             | -             |
|              | 공 업 용 | 1          | -                | 1                 | -              | -                                 | -             | -             |
|              | 문교사회용 | 6          | 4                | 1                 | -              | 1                                 | -             | -             |
|              | 기 타   | 2          | 2                | -                 | -              | -                                 | -             | -             |
| 2006         | 계     | <b>50</b>  | <b>24</b>        | <b>18</b>         | <b>6</b>       | <b>1</b>                          | <b>1</b>      | <b>0</b>      |
|              | 주 거 용 | -          | -                | -                 | -              | -                                 | -             | -             |
|              | 상 업 용 | <b>43</b>  | <b>19</b>        | <b>16</b>         | <b>6</b>       | <b>1</b>                          | <b>1</b>      | -             |
|              | 공 업 용 | -          | -                | -                 | -              | -                                 | -             | -             |
|              | 문교사회용 | <b>5</b>   | <b>3</b>         | <b>2</b>          | -              | -                                 | -             | -             |
|              | 공 공 용 | -          | -                | -                 | -              | -                                 | -             | -             |
|              | 기 타   | <b>2</b>   | <b>2</b>         | -                 | -              | -                                 | -             | -             |

주 : 철골철근란 2001년는 철근철골조 허가건수임  
자료 : 건축과

### 4-1. 건 축 허 가 (면적) Building Construction Permits

단위 : 동, m<sup>2</sup>

Unit : building, m<sup>2</sup>

| 연 별<br>용 도 별 |           | 합 계 Total      |                                 |                  |                  |                             |               |                            |          |
|--------------|-----------|----------------|---------------------------------|------------------|------------------|-----------------------------|---------------|----------------------------|----------|
|              |           | 계<br>Total     | 철근철골조<br>Reinforced<br>concrete | 콘크리트<br>Concrete | 철골<br>Iron frame | 조 적 조<br>Brick and<br>stock | 철골<br>철근      | 나 무 기 타<br>Wooden<br>Other |          |
| 2001         | 계         | 375,176        | 326,581                         | -                | -                | 12,541                      | -             | 15,853                     | 20,201   |
|              | 주 거 용     | 50,694         | 39,153                          | -                | -                | 8,332                       | -             | -                          | 3,209    |
|              | 상 업 용     | 244,705        | 225,656                         | -                | -                | 3,677                       | -             | 1,642                      | 13,730   |
|              | 공 업 용     | 47,905         | 32,971                          | -                | -                | -                           | -             | 14,061                     | 873      |
|              | 문 교 사 회 용 | 27,935         | 27,224                          | -                | -                | 322                         | -             | -                          | 389      |
|              | 기 타       | 3,937          | 1,577                           | -                | -                | 210                         | -             | 150                        | 2,000    |
| 2002         | 계         | 375,176        | 326,581                         | -                | -                | 12,541                      | -             | 15,853                     | 20,201   |
|              | 주 거 용     | 540,029        | 529,802                         | -                | -                | 9,349                       | -             | 878                        | -        |
|              | 상 업 용     | 59,121         | 51,198                          | -                | -                | 7,525                       | -             | 398                        | -        |
|              | 공 업 용     | 425,402        | 423,771                         | -                | -                | 1,151                       | -             | 480                        | -        |
|              | 문 교 사 회 용 | 18,467         | 18,467                          | -                | -                | -                           | -             | -                          | -        |
|              | 기 타       | 32,701         | 32,159                          | -                | -                | 542                         | -             | -                          | -        |
| 2003         | 계         | 1,016,912      | -                               | 778,358          | 158,936          | 13,619                      | 64,788        | 1,211                      | -        |
|              | 주 거 용     | 106,044        | -                               | 91,208           | 6,612            | 6,418                       | 1,311         | 495                        | -        |
|              | 상 업 용     | 215,217        | -                               | 129,918          | 57,164           | 1,379                       | 26,287        | 469                        | -        |
|              | 공 업 용     | 18,350         | -                               | -                | 18,350           | -                           | -             | -                          | -        |
|              | 문 교 사 회 용 | 48,995         | -                               | 24,796           | 2,752            | 86                          | 21,361        | -                          | -        |
|              | 기 타       | 20,151         | -                               | 12,683           | 7,408            | 60                          | -             | -                          | -        |
| 2004         | 계         | 608,155        | -                               | 519,753          | 66,650           | 5,676                       | 15,829        | 247                        | -        |
|              | 주 거 용     | 420,009        | -                               | 412,644          | 2,995            | 4,281                       | -             | 89                         | -        |
|              | 상 업 용     | 58,735         | -                               | 28,330           | 29,050           | 828                         | 369           | 158                        | -        |
|              | 공 업 용     | 4,777          | -                               | 115              | 4,632            | 30                          | -             | -                          | -        |
|              | 문 교 사 회 용 | 53,353         | -                               | 9,602            | 27,912           | 379                         | 15,460        | -                          | -        |
|              | 기 타       | 71,281         | -                               | 69,062           | 2,061            | 158                         | -             | -                          | -        |
| 2005         | 계         | 335,608        | 283,137                         | 47,084           | 3,412            | 1,884                       | 91            | -                          | -        |
|              | 주 거 용     | 218,501        | 213,846                         | 2,348            | 2,307            | -                           | -             | -                          | -        |
|              | 상 업 용     | 60,099         | 29,659                          | 29,431           | 918              | -                           | 91            | -                          | -        |
|              | 공 업 용     | 6,058          | -                               | 6,058            | -                | -                           | -             | -                          | -        |
|              | 문 교 사 회 용 | 23,773         | 16,958                          | 4,825            | 106              | 1,884                       | -             | -                          | -        |
|              | 기 타       | 27,177         | 22,674                          | 4,422            | 81               | -                           | -             | -                          | -        |
| 2006         | 계         | <b>273,218</b> | <b>0</b>                        | <b>169,934</b>   | <b>70,701</b>    | <b>4,638</b>                | <b>27,441</b> | <b>504</b>                 | <b>0</b> |
|              | 주 거 용     | <b>36,100</b>  | <b>-</b>                        | <b>33,056</b>    | <b>2,600</b>     | <b>188</b>                  | <b>256</b>    | <b>-</b>                   | <b>-</b> |
|              | 상 업 용     | <b>143,870</b> | <b>-</b>                        | <b>82,690</b>    | <b>49,165</b>    | <b>606</b>                  | <b>10,905</b> | <b>504</b>                 | <b>-</b> |
|              | 공 업 용     | <b>1,695</b>   | <b>-</b>                        | <b>478</b>       | <b>1,217</b>     | <b>-</b>                    | <b>-</b>      | <b>-</b>                   | <b>-</b> |
|              | 문 교 사 회 용 | <b>85,653</b>  | <b>-</b>                        | <b>53,178</b>    | <b>12,351</b>    | <b>3,844</b>                | <b>16,280</b> | <b>-</b>                   | <b>-</b> |
|              | 공 공 용     | <b>-</b>       | <b>-</b>                        | <b>-</b>         | <b>-</b>         | <b>-</b>                    | <b>-</b>      | <b>-</b>                   | <b>-</b> |
|              | 기 타       | <b>5,900</b>   | <b>-</b>                        | <b>532</b>       | <b>5,368</b>     | <b>-</b>                    | <b>-</b>      | <b>-</b>                   | <b>-</b> |

자료 : 건축과

### 4-1. 건 축 허 가 (면적)(속) Building Construction Permits(Cont'd)

단위 : 동, m<sup>2</sup>

Unit : building, m<sup>2</sup>

| 연 별<br>용 도 별 |           | 신 축 New building |                                 |                  |                  |                             |               |               |              |
|--------------|-----------|------------------|---------------------------------|------------------|------------------|-----------------------------|---------------|---------------|--------------|
|              |           | 계<br>Total       | 철근철골조<br>Reinforced<br>concrete | 콘크리트<br>Concrete | 철골<br>Iron frame | 조 적 조<br>Brick and<br>stock | 철골<br>철근      | 나 무<br>Wooden | 기 타<br>Other |
| 2001         | 계         | 326,426          | 288,590                         | -                | -                | 10,097                      | -             | 15704         | 12,035       |
|              | 주 거 용     | 44,523           | 36,849                          | -                | -                | 6,497                       | -             | -             | 1177         |
|              | 상 업 용     | 227,365          | 213,509                         | -                | -                | 3,166                       | -             | 1544          | 9,146        |
|              | 공 업 용     | 33,558           | 19,497                          | -                | -                | -                           | -             | 14061         | -            |
|              | 문 교 사 회 용 | 17,683           | 17,386                          | -                | -                | 297                         | -             | -             | -            |
|              | 기 타       | 3,297            | 1,349                           | -                | -                | 137                         | -             | 99            | 1712         |
| 2002         | 계         | 495,344          | 487,622                         | -                | -                | 6,916                       | -             | 806           | -            |
|              | 주 거 용     | 51,892           | 45,754                          | -                | -                | 5,803                       | -             | 335           | -            |
|              | 상 업 용     | 409,033          | 407,737                         | -                | -                | 825                         | -             | 471           | -            |
|              | 공 업 용     | 12,520           | 12,520                          | -                | -                | -                           | -             | -             | -            |
|              | 문 교 사 회 용 | 19,558           | 19,366                          | -                | -                | 192                         | -             | -             | -            |
|              | 기 타       | 2,341            | 2,245                           | -                | -                | 96                          | -             | -             | -            |
| 2003         | 계         | 954,813          | -                               | 763,548          | 117,313          | 10,171                      | 62,771        | 1010          | -            |
|              | 주 거 용     | 102,343          | -                               | 90,066           | 5,544            | 5,103                       | 1,135         | 495           | -            |
|              | 상 업 용     | 204,177          | -                               | 128,344          | 48,308           | 924                         | 26,287        | 314           | -            |
|              | 공 업 용     | 6,506            | -                               | -                | 6,506            | -                           | -             | -             | -            |
|              | 문 교 사 회 용 | 43,198           | -                               | 20,889           | 1,829            | 86                          | 20,394        | -             | -            |
|              | 기 타       | 18,311           | -                               | 12,683           | 5,619            | 9                           | -             | -             | -            |
| 2004         | 계         | 580,278          | -                               | 511,566          | 49,507           | 4,049                       | 14,955        | 201           | -            |
|              | 주 거 용     | 417,428          | -                               | 411,846          | 1,976            | 3,563                       | -             | 43            | -            |
|              | 상 업 용     | 49,632           | -                               | 25,132           | 23,622           | 351                         | 369           | 158           | -            |
|              | 공 업 용     | 1,470            | -                               | -                | 1,470            | -                           | -             | -             | -            |
|              | 문 교 사 회 용 | 41,217           | -                               | 5,752            | 20,879           | -                           | 14,586        | -             | -            |
|              | 기 타       | 70,531           | -                               | 68,836           | 1,560            | 135                         | -             | -             | -            |
| 2005         | 계         | 315,904          | 276,880                         | 36,579           | 2,445            | -                           | -             | -             | -            |
|              | 주 거 용     | 216,416          | 213,151                         | 1,287            | 1,978            | -                           | -             | -             | -            |
|              | 상 업 용     | 52,992           | 27,981                          | 24,544           | 467              | -                           | -             | -             | -            |
|              | 공 업 용     | 4,298            | -                               | 4,298            | -                | -                           | -             | -             | -            |
|              | 문 교 사 회 용 | 17,656           | 13,984                          | 3,672            | -                | -                           | -             | -             | -            |
|              | 기 타       | 24,542           | 21,764                          | 2,778            | -                | -                           | -             | -             | -            |
| 2006         | 계         | <b>210,498</b>   | <b>0</b>                        | <b>128,919</b>   | <b>54,919</b>    | <b>281</b>                  | <b>25,981</b> | <b>398</b>    | <b>0</b>     |
|              | 주 거 용     | <b>34,456</b>    | -                               | <b>31,836</b>    | <b>2,210</b>     | <b>154</b>                  | <b>256</b>    | -             | -            |
|              | 상 업 용     | <b>117,206</b>   | -                               | <b>65,879</b>    | <b>40,003</b>    | <b>127</b>                  | <b>10,799</b> | <b>398</b>    | -            |
|              | 공 업 용     | -                | -                               | -                | -                | -                           | -             | -             | -            |
|              | 문 교 사 회 용 | <b>54,035</b>    | -                               | <b>30,963</b>    | <b>8,146</b>     | -                           | <b>14,926</b> | -             | -            |
|              | 공 공 용     | -                | -                               | -                | -                | -                           | -             | -             | -            |
|              | 기 타       | <b>4,801</b>     | -                               | <b>241</b>       | <b>4,560</b>     | -                           | -             | -             | -            |

### 4-1. 건축허가(면적)(속)

#### Building Construction Permits(Cont'd)

단위 : 동, m<sup>2</sup>Unit : building, m<sup>2</sup>

| 연 별<br>용 도 별 | 증축·개축·기타 Extension, reconstruction and others |                                 |                  |                  |                           |              |               |              |       |
|--------------|---|---------------------------------|------------------|------------------|---------------------------|--------------|---------------|--------------|-------|
|              | 계<br>Total                                    | 철근철골조<br>Reinforced<br>concrete | 콘크리트<br>Concrete | 철골<br>Iron frame | 조적조<br>Brick and<br>stock | 철골<br>철근     | 나 무<br>Wooden | 기 타<br>Other |       |
| 2001         | 계   | 43,972                          | 33,288           | -                | -                         | 2,369        | -             | 149          | 8,166 |
|              | 주 거 용   | 6,096                           | 2,304            | -                | -                         | 1,760        | -             | -            | 2,032 |
|              | 상 업 용   | 16,388                          | 11,195           | -                | -                         | 511          | -             | 98           | 4,584 |
|              | 공 업 용   | 14,347                          | 13,474           | -                | -                         | -            | -             | -            | 873   |
|              | 문 교 사 회 용                                     | 6,501                           | 6,087            | -                | -                         | 25           | -             | -            | 389   |
|              | 기 타   | 640                             | 228              | -                | -                         | 73           | -             | 51           | 288   |
| 2002         | 계   | 44,401                          | 41,959           | -                | -                         | 2,433        | -             | 9            | -     |
|              | 주 거 용   | 7,166                           | 5,444            | -                | -                         | 1,722        | -             | -            | -     |
|              | 상 업 용   | 16,369                          | 16,034           | -                | -                         | 326          | -             | 9            | -     |
|              | 공 업 용   | 5,947                           | 5,947            | -                | -                         | -            | -             | -            | -     |
|              | 문 교 사 회 용                                     | 12,922                          | 12,572           | -                | -                         | 350          | -             | -            | -     |
|              | 기 타   | 1,997                           | 1,962            | -                | -                         | 35           | -             | -            | -     |
| 2003         | 계   | 46,259                          | -                | 6,671            | 35,216                    | 3,119        | 1,052         | 201          | -     |
|              | 주 거 용   | 3,493                           | -                | 934              | 1,068                     | 1,315        | 176           | -            | -     |
|              | 상 업 용   | 10,646                          | -                | 1,180            | 8,856                     | 455          | -             | 155          | -     |
|              | 공 업 용   | 11,844                          | -                | -                | 11,844                    | -            | -             | -            | -     |
|              | 문 교 사 회 용                                     | 3,160                           | -                | 2,261            | 671                       | -            | 228           | -            | -     |
|              | 기 타   | 1,840                           | -                | -                | 1,789                     | 51           | -             | -            | -     |
| 2004         | 계   | 15,276                          | -                | 2,296            | 10,988                    | 1,298        | 648           | 46           | -     |
|              | 주 거 용   | 2,292                           | -                | 509              | 1,019                     | 718          | -             | 46           | -     |
|              | 상 업 용   | 5,145                           | -                | 895              | 3,773                     | 477          | -             | -            | -     |
|              | 공 업 용   | 3,307                           | -                | 115              | 3,162                     | 30           | -             | -            | -     |
|              | 문 교 사 회 용                                     | 3,995                           | -                | 764              | 2,533                     | 50           | 648           | -            | -     |
|              | 기 타   | 537                             | -                | 13               | 501                       | 23           | -             | -            | -     |
| 2005         | 계   | 15,629                          | 3,127            | 9,807            | 938                       | 1,666        | 91            | -            | -     |
|              | 주 거 용   | 1,685                           | 295              | 1,061            | 329                       | -            | -             | -            | -     |
|              | 상 업 용   | 6,363                           | 963              | 4,887            | 422                       | -            | 91            | -            | -     |
|              | 공 업 용   | 1,517                           | -                | 1,517            | -                         | -            | -             | -            | -     |
|              | 문 교 사 회 용                                     | 3,950                           | 1,480            | 698              | 106                       | 1,666        | -             | -            | -     |
|              | 기 타   | 2,114                           | 389              | 1,644            | 81                        | -            | -             | -            | -     |
| 2006         | 계   | <b>49,536</b>                   | <b>0</b>         | <b>32,623</b>    | <b>11,715</b>             | <b>3,844</b> | <b>1,354</b>  | -            | -     |
|              | 주 거 용   | <b>1,445</b>                    | -                | <b>1,055</b>     | <b>390</b>                | -            | -             | -            | -     |
|              | 상 업 용   | <b>15,328</b>                   | -                | <b>9,615</b>     | <b>5,713</b>              | -            | -             | -            | -     |
|              | 공 업 용   | <b>1,695</b>                    | -                | <b>478</b>       | <b>1,217</b>              | -            | -             | -            | -     |
|              | 문 교 사 회 용                                     | <b>30,086</b>                   | -                | <b>21,301</b>    | <b>3,587</b>              | <b>3,844</b> | <b>1,354</b>  | -            | -     |
|              | 공 공 용   | -                               | -                | -                | -                         | -            | -             | -            | -     |
|              | 기 타   | <b>982</b>                      | -                | <b>174</b>       | <b>808</b>                | -            | -             | -            | -     |

자료 : 건축과

### 4-1. 건축허가(면적)(속) Building Construction Permits(Cont'd)

단위 : 동, m<sup>2</sup>

Unit : building, m<sup>2</sup>

| 연 별<br>용 도 별 |                  | 대 수 선         |                                 |                  |                  |                             |            |               |              |
|--------------|------------------|---------------|---------------------------------|------------------|------------------|-----------------------------|------------|---------------|--------------|
|              |                  | 계<br>Total    | 철근철골조<br>Reinforced<br>concrete | 콘크리트<br>Concrete | 철골<br>Iron frame | 조 적 조<br>Brick and<br>stock | 철골<br>철근   | 나 무<br>Wooden | 기 타<br>Other |
| 2001         | 계                | 4,778         | 4,703                           | -                | -                | 75                          | -          | -             | -            |
|              | 주 거 용            | 75            | -                               | -                | -                | 75                          | -          | -             | -            |
|              | 상 업 용            | 952           | 952                             | -                | -                | -                           | -          | -             | -            |
|              | 공 업 용            | -             | -                               | -                | -                | -                           | -          | -             | -            |
|              | 문 교 사 회 용        | 3751          | 3751                            | -                | -                | -                           | -          | -             | -            |
|              | 기 타              | -             | -                               | -                | -                | -                           | -          | -             | -            |
| 2002         | 계                | 284           | 221                             | -                | -                | -                           | -          | 63            | -            |
|              | 주 거 용            | 63            | -                               | -                | -                | -                           | -          | 63            | -            |
|              | 상 업 용            | -             | -                               | -                | -                | -                           | -          | -             | -            |
|              | 공 업 용            | -             | -                               | -                | -                | -                           | -          | -             | -            |
|              | 문 교 사 회 용        | 221           | 221                             | -                | -                | -                           | -          | -             | -            |
|              | 기 타              | -             | -                               | -                | -                | -                           | -          | -             | -            |
| 2003         | 계                | 3239          | -                               | 2248             | 252              | -                           | 739        | -             | -            |
|              | 주 거 용            | 208           | -                               | 208              | -                | -                           | -          | -             | -            |
|              | 상 업 용            | 394           | -                               | 394              | -                | -                           | -          | -             | -            |
|              | 공 업 용            | -             | -                               | -                | -                | -                           | -          | -             | -            |
|              | 문 교 사 회 용        | 2637          | -                               | 1646             | 252              | -                           | 739        | -             | -            |
|              | 기 타              | -             | -                               | -                | -                | -                           | -          | -             | -            |
| 2004         | 계                | 12,601        | -                               | 5,891            | 6,155            | 329                         | 226        | -             | -            |
|              | 주 거 용            | 289           | -                               | 289              | -                | -                           | -          | -             | -            |
|              | 상 업 용            | 3,958         | -                               | 2,303            | 1,655            | -                           | -          | -             | -            |
|              | 공 업 용            | -             | -                               | -                | -                | -                           | -          | -             | -            |
|              | 문 교 사 회 용        | 8,141         | -                               | 3,086            | 4,500            | 329                         | 226        | -             | -            |
|              | 기 타              | 213           | -                               | 213              | -                | -                           | -          | -             | -            |
| 2005         | 계                | 4,075         | 3130                            | 698              | 29               | 218                         | -          | -             | -            |
|              | 주 거 용            | 400           | 400                             | -                | -                | -                           | -          | -             | -            |
|              | 상 업 용            | 744           | 715                             | -                | 29               | -                           | -          | -             | -            |
|              | 공 업 용            | 243           | -                               | 243              | -                | -                           | -          | -             | -            |
|              | 문 교 사 회 용        | 2,167         | 1494                            | 455              | -                | 218                         | -          | -             | -            |
|              | 기 타              | 521           | 521                             | -                | -                | -                           | -          | -             | -            |
| <b>2006</b>  | <b>계</b>         | <b>13,184</b> | <b>0</b>                        | <b>8,392</b>     | <b>4,067</b>     | <b>513</b>                  | <b>106</b> | <b>106</b>    | <b>0</b>     |
|              | <b>주 거 용</b>     | <b>199</b>    | <b>-</b>                        | <b>165</b>       | <b>-</b>         | <b>34</b>                   | <b>-</b>   | <b>-</b>      | <b>-</b>     |
|              | <b>상 업 용</b>     | <b>11,336</b> | <b>-</b>                        | <b>7196</b>      | <b>3,449</b>     | <b>479</b>                  | <b>106</b> | <b>106</b>    | <b>-</b>     |
|              | <b>공 업 용</b>     | <b>-</b>      | <b>-</b>                        | <b>-</b>         | <b>-</b>         | <b>-</b>                    | <b>-</b>   | <b>-</b>      | <b>-</b>     |
|              | <b>문 교 사 회 용</b> | <b>1,532</b>  | <b>-</b>                        | <b>914</b>       | <b>618</b>       | <b>-</b>                    | <b>-</b>   | <b>-</b>      | <b>-</b>     |
|              | <b>공 공 용</b>     | <b>-</b>      | <b>-</b>                        | <b>-</b>         | <b>-</b>         | <b>-</b>                    | <b>-</b>   | <b>-</b>      | <b>-</b>     |
|              | <b>기 타</b>       | <b>117</b>    | <b>-</b>                        | <b>117</b>       | <b>-</b>         | <b>-</b>                    | <b>-</b>   | <b>-</b>      | <b>-</b>     |

## 5. 아 파 트 건 립<sup>1)</sup> Construction of Apartment

단위 : 호

Unit : House

| 연 별<br>Year | 동 수<br>Number of<br>buildings         | 주택수<br>Number of<br>Houses | 규 모 별 주 택 수<br>House by Size  |                         |                               |                         |                               |                         |
|-------------|---------------------------------------|----------------------------|-------------------------------|-------------------------|-------------------------------|-------------------------|-------------------------------|-------------------------|
|             |                                       |                            | 40㎡                           | 40~<br>60㎡              | 60~<br>85㎡                    | 85~<br>135㎡             | 135㎡                          |                         |
|             |                                       |                            | 미만<br>or less                 | 미만<br>or less           | 미만<br>or less                 | 미만<br>or less           | 이상<br>or larger               |                         |
| 2001        | 22                                    | 1,916                      | -                             | 32                      | 535                           | 1,271                   | 78                            |                         |
| 2002        | 47                                    | 3,546                      | -                             | 46                      | 388                           | 3,112                   | -                             |                         |
| 2003        | 33                                    | 2,246                      | -                             | 8                       | 242                           | 1,996                   | -                             |                         |
| 2004        | 38                                    | 2,796                      | -                             | 49                      | 1926                          | 821                     | -                             |                         |
| 2005        | 16                                    | 1,165                      | -                             | -                       | -                             | 1,165                   | -                             |                         |
| <b>2006</b> | <b>47</b>                             | <b>2,978</b>               | -                             | -                       | -                             | <b>2,074</b>            | <b>904</b>                    |                         |
| 연 별<br>Year | 층수별 주택수<br>Households by floor number |                            |                               |                         |                               |                         |                               |                         |
|             | 5층 이하<br>floor or less                |                            | 6 - 10층<br>floor or less      |                         | 11 - 20층<br>floor or less     |                         | 21층 이상<br>floor or higher     |                         |
|             | 동 수<br>Number of<br>buildings         | 주택수<br>No. of<br>Houses    | 동 수<br>Number of<br>buildings | 주택수<br>No. of<br>Houses | 동 수<br>Number of<br>buildings | 주택수<br>No. of<br>Houses | 동 수<br>Number of<br>buildings | 주택수<br>No. of<br>Houses |
| 2001        | -                                     | -                          | 2                             | 66                      | 20                            | 1,850                   | -                             | -                       |
| 2002        | -                                     | -                          | 1                             | 27                      | 46                            | 3,519                   | -                             | -                       |
| 2003        | 7                                     | 46                         | 4                             | 208                     | 30                            | 1,992                   | -                             | -                       |
| 2004        | 3                                     | 19                         | 1                             | 14                      | 34                            | 2,763                   | -                             | -                       |
| 2005        | -                                     | -                          | -                             | -                       | 16                            | 1,165                   | -                             | -                       |
| <b>2006</b> | -                                     | -                          | -                             | -                       | <b>47</b>                     | <b>2,978</b>            | -                             | -                       |

주 : 1) 사업승인기준

자료 : 건축과

## 6. 토 지 거 래 허 가 Permits & Notification of land Transaction

단위 : 건(필지), 천㎡

Unit : Parcel, 1000㎡

| 연 별<br>Year | 토 지 거 래 허 가<br>Permits of land Transaction |             |             |                |             |             |
|-------------|--|-------------|-------------|----------------|-------------|-------------|
|             | 합 계<br>Total                               |             |             | 허 가<br>Permits |             |             |
|             | 건 수<br>Cases                               | 면 적<br>Area | 면 적<br>Area | 건 수<br>Cases   | 면 적<br>Area | 면 적<br>Area |
| 2001        | -  | -           | -           | -              | -           | -           |
| 2002        | -  | -           | -           | -              | -           | -           |
| 2003        | -  | -           | -           | -              | -           | -           |
| 2004        | -  | -           | -           | -              | -           | -           |
| 2005        | -  | -           | -           | -              | -           | -           |
| <b>2006</b> | -  | -           | -           | -              | -           | -           |

| 연 별<br>Year | 불 허 가 내 용<br>Not-Permitting contents |             |                               |             |               |             |
|-------------|--------------------------------------|-------------|-------------------------------|-------------|---------------|-------------|
|             | 합 계<br>Total                         |             | 이 용 목 적<br>Purpose for Making |             | 기 타<br>Others |             |
|             | 건 수<br>Cases                         | 면 적<br>Area | 면 적<br>Area                   | 면 적<br>Area | 건 수<br>Cases  | 면 적<br>Area |
| 2001        | -                                    | -           | -                             | -           | -             | -           |
| 2002        | -                                    | -           | -                             | -           | -             | -           |
| 2003        | -                                    | -           | -                             | -           | -             | -           |
| 2004        | -                                    | -           | -                             | -           | -             | -           |
| 2005        | -                                    | -           | -                             | -           | -             | -           |
| <b>2006</b> | -                                    | -           | -                             | -           | -             | -           |

※ 1998. 4. 20 목포시 토지거래허가구역 전면해제  
자료 : 민원지적과

## 7. 토 지 거 래 현 황

### Land Transactions by Use and Purpose

단위 : 필지수, 천㎡

Unit : Parcel, 1000㎡

| 연 별<br>Year | 용 도 지 역 별 By use                             |              |  |            |                                |            |                                       |            |
|-------------|--|--------------|--|------------|--------------------------------|------------|---------------------------------------|------------|
|             | 합 계  |              | 도 시 계 획 구 역 내 Subject to urban planning zone |            |                                |            |                                       |            |
|             | Total  |              | 주거지역<br>Residential zone                     |            | 상업지역<br>Commercial zone        |            | 공업지역<br>Industrial zone               |            |
|             | 필지수<br>Parcel                                | 면적<br>Area   | 필지수<br>Parcel                                | 면적<br>Area | 필지수<br>Parcel                  | 면적<br>Area | 필지수<br>Parcel                         | 면적<br>Area |
| 2001        | 7,790  | 1,555        | 6,627  | 729        | 358                            | 74         | 252                                   | 118        |
| 2002        | 10,400                                       | 2,080        | 8,516  | 945        | 584                            | 197        | 677                                   | 72         |
| 2003        | 8,023  | 2,204        | 6,221  | 691        | 446                            | 133        | 265                                   | 82         |
| 2004        | 5,500  | 2,350        | 3,737  | 431        | 211                            | 38         | 189                                   | 65         |
| 2005        | 6,887  | 2,645        | 5,171  | 666        | 230                            | 61         | 375                                   | 379        |
| <b>2006</b> | <b>9,023</b>                                 | <b>1,736</b> | <b>7,575</b>                                 | <b>649</b> | <b>281</b>                     | <b>66</b>  | <b>269</b>                            | <b>166</b> |
| 연 별<br>Year | 용 도 지 역 별 By use                             |              |  |            |                                |            |                                       |            |
|             | 도 시 계 획 구 역 내 Subject to urban planning zone |              |  |            |                                |            | 도시계획<br>구 역 외                         |            |
|             | 녹지지역<br>Green belt                           |              | 개발제한<br>구 역                                  |            | 용도미지정구역<br>Non-designated zone |            | Not subject to<br>urban planning zone |            |
|             | 필지수<br>Parcel                                | 면적<br>Area   | 필지수<br>Parcel                                | 면적<br>Area | 필지수<br>Parcel                  | 면적<br>Area | 필지수<br>Parcel                         | 면적<br>Area |
| 2001        | 488  | 525          | -  | -          | 65                             | 109        | -                                     | -          |
| 2002        | 609  | 849          | -  | -          | 14                             | 17         | -                                     | -          |
| 2003        | 1,090  | 1,298        | -  | -          | 1                              | 0          | -                                     | -          |
| 2004        | 1,363  | 1,816        | -  | -          | -                              | -          | -                                     | -          |
| 2005        | 1,111  | 1,539        | -  | -          | -                              | -          | -                                     | -          |
| <b>2006</b> | <b>898</b>                                   | <b>855</b>   | -  | -          | -                              | -          | -                                     | -          |



### 7. 토 지 거 래 현 황(속)

#### Land Transactions by Use and Purpose(Cont'd)

단위 : 필지수, 천㎡

Unit : Parcel, 1000㎡

| 연 별         | 지 목 별 By purpose |            |               |            |               |            |
|-------------|------------------|------------|---------------|------------|---------------|------------|
|             | 전                |            | 답             |            | 대 지           |            |
|             | Dry paddy        |            | Rice Paddy    |            | Building land |            |
| Year        | 필지수<br>Parcel    | 면적<br>Area | 필지수<br>Parcel | 면적<br>Area | 필지수<br>Parcel | 면적<br>Area |
| 2001        | 418              | 286        | 112           | 90         | 6,957         | 673        |
| 2002        | 445              | 323        | 157           | 192        | 9,431         | 919        |
| 2003        | 534              | 428        | 227           | 206        | 6,725         | 699        |
| 2004        | 612              | 581        | 337           | 280        | 3,953         | 388        |
| 2005        | 511              | 409        | 216           | 210        | 5,602         | 873        |
| <b>2006</b> | <b>383</b>       | <b>220</b> | <b>129</b>    | <b>90</b>  | <b>7,944</b>  | <b>787</b> |

| 연 별         | 지 목 별 By purpose |            |               |            |               |            |
|-------------|------------------|------------|---------------|------------|---------------|------------|
|             | 임 야              |            | 공장용지          |            | 기 타           |            |
|             | Forest field     |            | Factory site  |            | Others        |            |
| Year        | 필지수<br>Parcel    | 면적<br>Area | 필지수<br>Parcel | 면적<br>Area | 필지수<br>Parcel | 면적<br>Area |
| 2001        | 83               | 221        | 55            | 122        | 165           | 163        |
| 2002        | 90               | 343        | 63            | 108        | 214           | 195        |
| 2003        | 150              | 411        | 44            | 92         | 343           | 368        |
| 2004        | 198              | 590        | 19            | 19         | 381           | 492        |
| 2005        | 306              | 827        | 42            | 153        | 210           | 173        |
| <b>2006</b> | <b>325</b>       | <b>493</b> | <b>46</b>     | <b>30</b>  | <b>196</b>    | <b>116</b> |

자료 : 민원지적과

## 8. 용 도 지 역

### Specific Use Area

단위 : 천㎡

Unit : 1,000㎡

| 연 별<br>구 별   | 인 구                      |                |                | 용도지역<br>총합계   | 도시지역 Urban Area |              |               |                         |
|--------------|--------------------------|----------------|----------------|---------------|-----------------|--------------|---------------|-------------------------|
|              | 합 계                      | 도시지역<br>인구 1)  | 비도시지역<br>인구 1) |               | 합 계             | 주거지역         |               |                         |
|              |                          |                |                |               |                 |              | 소 계           |                         |
| 2005         | 416,633                  | 295,537        | 121,096        | 78,236        | 78,236          |              | 12,482        |                         |
| <b>2006</b>  | <b>414,903</b>           | <b>295,088</b> | <b>119,815</b> | <b>78,236</b> | <b>78,236</b>   |              | <b>13,748</b> |                         |
| 목포시          | 242,755                  | 242,755        | -              | 77,396        | 77,396          |              | 13,748        |                         |
| 인접지역         | 172,148                  | 52,333         | 119,815        | 840           | 840             |              | -             |                         |
| 연 별<br>구 별   | 도 시 지 역 Urban Area       |                |                |               |                 |              |               |                         |
|              | 주 거 지 역 Residential zone |                |                |               |                 |              |               |                         |
|              | 전용주거지역                   |                |                | 일반주거지역        |                 |              | 준주거지역         |                         |
|              | 제1종전용                    | 제2종전용          |                | 제1종일반         | 제2종일반           | 제3종일반        |               |                         |
| 2005         | -                        | -              | -              | 11,500        | 6,595           | 4,645        | 260           | 982                     |
| <b>2006</b>  | <b>77</b>                | <b>29</b>      | <b>48</b>      | <b>12,581</b> | <b>6,973</b>    | <b>4,708</b> | <b>900</b>    | <b>1090</b>             |
| 목포시          | 77                       | 29             | 48             | 12,581        | 6,973           | 4,708        | 900           | 1,090                   |
| 인접지역         | -                        | -              | -              | -             | -               | -            | -             | -                       |
| 연 별<br>구 별   | 도 시 지 역 Urban Area       |                |                |               |                 |              |               |                         |
|              | 상 업 지 역 Commercial zone  |                |                |               |                 |              |               | 공업지역<br>Industrial zone |
|              | 소 계                      | 중 심            | 일 반            | 근 린           | 유 통             |              | 소 계           |                         |
| 2005         |                          | 2,043          | 444            | 1,599         | -               | -            |               | 6,665                   |
| <b>2,006</b> |                          | <b>2,104</b>   | <b>444</b>     | <b>1,660</b>  | -               | -            |               | <b>6,691</b>            |
| 목포시          |                          | 2,104          | 444            | 1,660         | -               | -            |               | 6,691                   |
| 인접지역         |                          | -              | -              | -             | -               | -            |               | -                       |

주 1) 도시지역인구는 읍·동 인구임, 비도시지역인구는 면 인구임

2) 인접지역은 신안군, 무안군, 영암군임

자료 : 도시과

## 8. 용 도 지 역(속) Specific Use Area(Cont'd)

단위 : 천㎡

| 연 별<br>구 별   | 도 시 지 역 Urban Area   |              |              |               |     |            |               |               | 미 지 정 |
|--------------|----------------------|--------------|--------------|---------------|-----|------------|---------------|---------------|-------|
|              | 공 업 지 역              |              |              | 녹 지 지 역       |     |            |               |               |       |
|              | 전 용                  | 일 반          | 준공업          | 소 계           | 보 전 | 생 산        | 자 연           |               |       |
| 2005         | -                    | 3,443        | 3,222        | 31,779        | -   | 1,095      | 30,684        | 25,267        |       |
| <b>2006</b>  | -                    | <b>3,443</b> | <b>3,248</b> | <b>32,468</b> | -   | <b>941</b> | <b>31,527</b> | <b>23,225</b> |       |
| 목포시          | -                    | 3,443        | 3,248        | 31,628        | -   | 683        | 30,945        | 23,225        |       |
| 인접지역         | -                    | -            | -            | 840           | -   | 258        | 582           | -             |       |
| 연 별<br>구 별   | 비 도 시 지 역 Rural Area |              |              |               |     |            |               |               |       |
|              | 합 계                  |              | 계획관리지역       |               |     | 생산관리지역     |               |               |       |
| 2005         | -                    |              | -            |               |     | -          |               |               |       |
| <b>2006</b>  | -                    |              | -            |               |     | -          |               |               |       |
| 목포시          |                      |              |              |               |     |            |               |               |       |
| 인접지역         |                      |              |              |               |     |            |               |               |       |
| 연 별<br>구 별   | 비 도 시 지 역 Rural Area |              |              |               |     |            |               |               |       |
|              | 보전관리지역               |              | 농림지역         |               |     | 자연환경보전지역   |               |               |       |
| 2005         | -                    |              | -            |               |     | -          |               |               |       |
| <b>2,006</b> | -                    |              | -            |               |     | -          |               |               |       |
| 목포시          |                      |              |              |               |     |            |               |               |       |
| 인접지역         |                      |              |              |               |     |            |               |               |       |

주 1) 도시지역인구는 읍·동 인구임, 비도시지역인구는 면 인구임

2) 인접지역은 신안군, 무안군, 영암군임

자료 : 도시과

## 9. 용 도 지 구

### Land by Purpose

단위 : km<sup>2</sup>

Unit : km<sup>2</sup>

| 연 별<br>Year | 합 계<br>Total                  | 경관지구<br>Scenery               |                              |                  |                                    | 미관지구<br>Landscape             |                                      |             |               |
|-------------|-------------------------------|-------------------------------|------------------------------|------------------|------------------------------------|-------------------------------|--------------------------------------|-------------|---------------|
|             |                               | 소계<br>Subtotal                | 자연<br>Natural                | 수변<br>Riverside  | 시가지<br>Scenery                     | 소계<br>Total                   | 중심지<br>Central                       |             |               |
| 2005        | 3.07                          | 0.18                          | 0.18                         | -                | -                                  | 0.03                          | 0.01                                 |             |               |
| <b>2006</b> | <b>3.08</b>                   | <b>0.18</b>                   | <b>0.18</b>                  | -                | -                                  | <b>0.03</b>                   | <b>0.01</b>                          |             |               |
| 연 별<br>Year | 미관지구<br>Landscape             |                               | 고도지구<br>Height               |                  |                                    | 방화<br>지구<br>Fire-<br>fighting | 방재지구<br>Prevention<br>of<br>disaster |             |               |
|             | 역사문화<br>Historical<br>culture | 일반<br>General                 | 소계<br>Sub-total              | 최고<br>Max        | 최저<br>Min                          |                               |                                      |             |               |
| 2005        | -                             | 0.02                          | 0.84                         | 0.77             | 0.07                               | 0.73                          | 0.51                                 |             |               |
| <b>2006</b> | -                             | <b>0.02</b>                   | <b>0.84</b>                  | <b>0.77</b>      | <b>0.07</b>                        | <b>0.73</b>                   | <b>0.51</b>                          |             |               |
| 연 별<br>Year | 보존지구<br>Reservation           |                               |                              |                  | 시설보호지구<br>Protection of facilities |                               |                                      |             |               |
|             | 소계<br>Sub-total               | 문화자원<br>Cultural<br>resources | 중요시설물<br>Major<br>facilities | 생태계<br>Ecosystem | 소계<br>Sub-total                    | 학 교<br>School                 | 공용<br>Public                         | 항만<br>Port  | 공항<br>Airport |
| 2005        | 0.04                          | 0.04                          | -                            | -                | 0.62                               | -                             | -                                    | 0.62        | -             |
| <b>2006</b> | <b>0.04</b>                   | <b>0.04</b>                   | -                            | -                | <b>0.62</b>                        | -                             | -                                    | <b>0.62</b> | -             |

주 : 1) 시도별 조례에 의한 지구  
자료 : 도시과

### 9. 용 도 지 구(속) Land by Purpose(Cont'd)

단위 : km<sup>2</sup>

Unit : km<sup>2</sup>

| 연 별<br>Year | 취락지구                       |               |             | 개발진흥지구             |                           |                  |                   |                 |               |
|-------------|----------------------------|---------------|-------------|--------------------|---------------------------|------------------|-------------------|-----------------|---------------|
|             | 소계<br>Sub-total            | 자연<br>Natural | 집단<br>Group | 소계<br>Sub-total    | 주 거<br>residential        | 산업<br>industrial | 유통<br>circulative | 관광휴양<br>tourist | 복합<br>complex |
| 2005        | 0.13                       | 0.13          | -           | -                  | -                         | -                | -                 | -               | -             |
| <b>2006</b> | <b>0.13</b>                | <b>0.13</b>   | -           | -                  | -                         | -                | -                 | -               | -             |
| 연 별<br>Year | 특정용도<br>제한지구<br>protective |               |             | 위락지구<br>Recreation | 리모델링<br>지 구<br>remodeling |                  | 기 타 1)<br>Other   |                 |               |
| 2005        | -                          |               |             | -                  | -                         |                  | -                 |                 |               |
| <b>2006</b> | -                          |               |             | -                  | -                         |                  | -                 |                 |               |

자료 : 도시과

## 10. 개발제한구역 Areas of Restricted Development

| 연 별<br>Year | 현 황<br>Status           |                           |  | 면 적(km <sup>2</sup> )<br>Area                                     |  |   |   |                    |                                       |
|-------------|-------------------------|---------------------------|--|---|--|---|---|--------------------|---------------------------------------|
|             | 동수<br>Number<br>of dong | 가 구<br>House<br>holds     | 인 구<br>Popula<br>tion  | 계<br>Total  | 대 지<br>Building<br>land                                | 임 야<br>Forest<br>field                        | 전<br>Dry<br>paddy                         | 답<br>Rice<br>paddy | 기 타<br>Other                          |
| 2001        | -                       | -                         | -  | -   | -  | -   | -   | -                  | -                                     |
| 2002        | -                       | -                         | -  | -   | -  | -   | -   | -                  | -                                     |
| 2003        | -                       | -                         | -  | -   | -  | -   | -   | -                  | -                                     |
| 2004        | -                       | -                         | -  | -   | -  | -   | -   | -                  | -                                     |
| 2005        | -                       | -                         | -  | -   | -  | -   | -   | -                  | -                                     |
| <b>2006</b> | -                       | -                         | -  | -   | -  | -   | -   | -                  | -                                     |
| 연 별<br>Year | 건 축 물<br>Buildings      |                           |  |   |  |   |   |                    | 무허가<br>건 물<br>No permit<br>facilities |
|             | 계<br>Total              | 주거시설<br>공공용시설<br>Dwelling | 농림수산업용<br>시 설<br>Agriculture,<br>forestry<br>and fishing<br>facilities | 공 공<br>시 설<br>house &<br>neighboring<br>convenience<br>facilities | 주민공동이용<br>시 설<br>Common use<br>facilities<br>Community | 광공업<br>시 설<br>Outdoor<br>sports<br>facilities | 사 회<br>Citizen's<br>Leisure<br>facilities | 기 타<br>Others      |                                       |
| 2001        | -                       | -                         | -  | -   | -  | -   | -   | -                  | -                                     |
| 2002        | -                       | -                         | -  | -   | -  | -   | -   | -                  | -                                     |
| 2003        | -                       | -                         | -  | -   | -  | -   | -   | -                  | -                                     |
| 2004        | -                       | -                         | -  | -   | -  | -   | -   | -                  | -                                     |
| 2005        | -                       | -                         | -  | -   | -  | -   | -   | -                  | -                                     |
| <b>2006</b> | -                       | -                         | -  | -   | -  | -   | -   | -                  | -                                     |

자료 : 도시과

## 11. 공 원 Parks

단위 : 천㎡

Unit : 1000㎡

| 연 별<br>Year | 총 계<br>(A+B)<br>Grand Total |              | 자 연 공 원<br>Natural parks |             |                  |             |                       |             |                        |             |   |
|-------------|-----------------------------|--------------|--------------------------|-------------|------------------|-------------|-----------------------|-------------|------------------------|-------------|---|
|             |                             |              | 계(A)<br>Total            |             | 국립공원<br>National |             | 도 립 공 원<br>Provincial |             | 군 립 공 원<br>County Park |             |   |
|             | 개 소<br>Number               | 면 적<br>Area  | 개 소<br>Number            | 면 적<br>Area | 개 소<br>Number    | 면 적<br>Area | 개 소<br>Number         | 면 적<br>Area | 개 소<br>Number          | 면 적<br>Area |   |
| 2001        | 73                          | 6,739        | -                        | -           | -                | -           | -                     | -           | -                      | -           | - |
| 2002        | 76                          | 6,776        | -                        | -           | -                | -           | -                     | -           | -                      | -           | - |
| 2003        | 76                          | 6,776        | -                        | -           | -                | -           | -                     | -           | -                      | -           | - |
| 2004        | 76                          | 6,776        | -                        | -           | -                | -           | -                     | -           | -                      | -           | - |
| 2005        | 76                          | 6,776        | -                        | -           | -                | -           | -                     | -           | -                      | -           | - |
| <b>2006</b> | <b>86</b>                   | <b>7,320</b> | -                        | -           | -                | -           | -                     | -           | -                      | -           | - |

| 연 별<br>Year | 도 시 공 원<br>Urban parks |              |                     |             |                       |              |                              |              |                    |             |                |             |
|-------------|------------------------|--------------|---------------------|-------------|-----------------------|--------------|------------------------------|--------------|--------------------|-------------|----------------|-------------|
|             | 계 (B)<br>Total         |              | 어린이공원<br>Children's |             | 근린공원<br>Neighbourhood |              | 도시자연공원<br>Urban natural Park |              | 묘지공원<br>Grave yard |             | 체육공원<br>Sports |             |
|             | 개 소<br>Number          | 면 적<br>Area  | 개 소<br>Number       | 면 적<br>Area | 개 소<br>Number         | 면 적<br>Area  | 개 소<br>Number                | 면 적<br>Area  | 개 소<br>Number      | 면 적<br>Area | 개 소<br>Number  | 면 적<br>Area |
| 2001        | 73                     | 6,739        | 49                  | 94          | 18                    | 3,262        | 5                            | 3,324        | -                  | -           | 1              | 59          |
| 2002        | 76                     | 6,776        | 51                  | 100         | 18                    | 3,215        | 6                            | 3,402        | -                  | -           | 1              | 59          |
| 2003        | 76                     | 6,776        | 51                  | 100         | 18                    | 3,215        | 6                            | 3,402        | -                  | -           | 1              | 59          |
| 2004        | 76                     | 6,776        | 51                  | 100         | 18                    | 3,215        | 6                            | 3,402        | -                  | -           | 1              | 59          |
| 2005        | 76                     | 6,776        | 51                  | 100         | 18                    | 3,215        | 6                            | 3,402        | -                  | -           | 1              | 59          |
| <b>2006</b> | <b>86</b>              | <b>7,320</b> | <b>54</b>           | <b>115</b>  | <b>24</b>             | <b>3,699</b> | <b>7</b>                     | <b>3,447</b> | -                  | -           | <b>1</b>       | <b>59</b>   |

자료 : 공원과

## 12. 하 천 Rivers and Streams

단위 : km

Unit : km

| 연 별<br>Year | 하천수(개소)<br>Number of rivers and streams | 총 연 장<br>Total length | 요개수<br>Cases of Improvements needed |                           |                              |             |
|-------------|---|-----------------------|-------------------------------------|---------------------------|------------------------------|-------------|
|             |   |                       | 기개수<br>Already improved             | 미개수<br>Yet to be improved | 개 수 율(%)<br>Improvement rate |             |
| 2001        | 10.0                                    | 15.5                  | 10.0                                | 3.0                       | 7.0                          | 70.0        |
| 2002        | 9.0                                     | 9.3                   | 9.0                                 | 3.0                       | 6.0                          | 33.0        |
| 2003        | 9.0                                     | 9.3                   | 9.0                                 | 3.0                       | 6.0                          | 33.0        |
| 2004        | 9.0                                     | 9.3                   | 9.0                                 | 3.0                       | 6.0                          | 33.0        |
| 2005        | 9.0                                     | 9.3                   | 9.0                                 | 3.0                       | 6.0                          | 33.0        |
| <b>2006</b> | <b>9</b>                                | <b>9.3</b>            | <b>9</b>                            | <b>3</b>                  | <b>6</b>                     | <b>33.0</b> |

자료 : 하수과



### 13. 하천부지점용 Use of River Sites

단위 : m<sup>2</sup>, 천원Unit : m<sup>2</sup>, 1000Won

| 연 별<br>Year | 건 수<br>cases | 면적합계  |           |            |           |       | 토사채취<br>(m <sup>3</sup> )<br>Collection of<br>gravel and<br>sand | 사용료징수<br>(천원)<br>Collection of use fees |     |
|-------------|--------------|-------|-----------|------------|-----------|-------|--|---|-----|
|             |              | Total | 전         | 답          | 잡종지       | 기 타   |  | 조 정                                     | 징 수 |
|             |              | Area  | Dry paddy | Rice paddy | Misc land | Other | Adjusted   | Collected                               |     |
| 2001        | -            | -     | -         | -          | -         | -     | -  | -                                       | -   |
| 2002        | -            | -     | -         | -          | -         | -     | -  | -                                       | -   |
| 2003        | -            | -     | -         | -          | -         | -     | -  | -                                       | -   |
| 2004        | -            | -     | -         | -          | -         | -     | -  | -                                       | -   |
| 2005        | -            | -     | -         | -          | -         | -     | -  | -                                       | -   |
| <b>2006</b> | -            | -     | -         | -          | -         | -     | -  | -                                       | -   |

자료 : 상하수도행정과, 하수과

## 14. 도 로 Roads

단위 : m, m<sup>2</sup>

Unit : m, %

| 연 별<br>Year | 합 계 Grand Total                                 |                  |                |                  |                |                  |                | 고속도로<br>High way |                |
|-------------|---|------------------|----------------|------------------|----------------|------------------|----------------|------------------|----------------|
|             | 계<br>Total                                      |                  | 포 장<br>Paved   |                  |                | 미포장<br>Unpaved   |                | 연장<br>Length     | 면 적<br>Area    |
|             | 연장<br>Length                                    | 면 적<br>Area      | 연장<br>Length   | 면 적<br>Area      | 포장률<br>Rate    | 연장<br>Length     | 면 적<br>Area    |                  |                |
| 2001        | 244,831   | 4,353,876        | 218,553        | 3,896,902        | 88             | 26,278           | 456,974        | -                | -              |
| 2002        | 244,831   | 4,353,876        | 221,353        | 3,913,702        | 89             | 23,478           | 440,174        | -                | -              |
| 2003        | 246,848   | 4,379,266        | 223,370        | 3,939,092        | 90             | 23,478           | 440,174        | -                | -              |
| 2004        | 246,848   | 4,379,266        | 226,830        | 3,966,772        | 91             | 20,018           | 412,494        | -                | -              |
| 2005        | 320,009   | 4,379,266        | 293,531        | 3,966,772        | 91             | 26,478           | 412,494        | -                | -              |
| <b>2006</b> | <b>247,617</b>                                  | <b>4,402,086</b> | <b>224,872</b> | <b>3,933,400</b> | <b>91</b>      | <b>22,745</b>    | <b>468,686</b> | -                | -              |
| 연 별<br>Year | 일 반 국 도 General national road                   |                  |                |                  |                |                  |                |                  |                |
|             | 계<br>Total                                      |                  |                | 포 장<br>Paved     |                |                  | 미포장<br>Unpaved |                  |                |
|             | 연장<br>Length                                    | 면 적<br>Area      | 연장<br>Length   | 면 적<br>Area      | 포장률<br>Rate    | 연장<br>Length     | 면 적<br>Area    |                  |                |
| 2001        |   | 13,030           |                | 322,857          | 13,030         | 322,857          | 100            | -                | -              |
| 2002        |   | 13,030           |                | 322,857          | 13,030         | 322,857          | 100            | -                | -              |
| 2003        |   | 13,030           |                | 322,857          | 13,030         | 322,857          | 100            | -                | -              |
| 2004        |   | 13,030           |                | 322,857          | 13,030         | 322,857          | 100            | -                | -              |
| 2005        |   | 13,030           |                | 322,857          | 13,030         | 322,857          | 100            | -                | -              |
| <b>2006</b> |   | <b>13,030</b>    |                | <b>322,857</b>   | <b>13,030</b>  | <b>322,857</b>   | <b>100</b>     | -                | -              |
| 연 별<br>Year | 지 방 도 / 시 군 도 Provincial road / Si, Gun's Roads |                  |                |                  |                |                  |                |                  |                |
|             | 계<br>Total                                      |                  |                | 포 장<br>Paved     |                |                  | 미포장<br>Unpaved |                  |                |
|             | 연장<br>Length                                    | 면 적<br>Area      | 연장<br>Length   | 면 적<br>Area      | 포장률<br>Rate    | 연장<br>Length     | 면 적<br>Area    |                  |                |
| 2001        |   | 231,801          |                | 4,031,019        | 205,523        | 3,574,045        | 87             | 26,278           | 456,974        |
| 2002        |   | 231,801          |                | 4,031,019        | 208,323        | 3,590,845        | 89             | 23,478           | 440,174        |
| 2003        |   | 233,818          |                | 4,056,409        | 210,340        | 3,616,235        | 89             | 23,478           | 440,174        |
| 2004        |   | 233,818          |                | 4,056,409        | 213,800        | 3,643,915        | 90             | 20,018           | 412,494        |
| 2005        |   | 306,979          |                | 4,056,409        | 280,501        | 3,643,915        | 90             | 26,478           | 412,494        |
| <b>2006</b> |   | <b>234,587</b>   |                | <b>4,079,229</b> | <b>211,842</b> | <b>3,610,543</b> | <b>90</b>      | <b>22,745</b>    | <b>468,686</b> |

## 15. 도로 시설물 Road Facilities

단위 : m, m<sup>2</sup>

Unit : m, m<sup>2</sup>

| 연 별<br>Year | 보도육교<br>Pedestrian overpass |               |              | 지 하 보 도<br>Pedestrian underpass        |               |             | 지 하 차 도<br>Underground roadway |               |              | 고 가 도 로<br>Elevated road            |               |               |                       |
|-------------|-----------------------------|---------------|--------------|--|---------------|-------------|--------------------------------|---------------|--------------|-------------------------------------|---------------|---------------|-----------------------|
|             | 개 소<br>Number               | 연 장<br>Length | 면 적<br>Area  | 개 소<br>Number                          | 연 장<br>Length | 면 적<br>Area | 개 소<br>Number                  | 연 장<br>Length | 면 적<br>Area  | 개 소<br>Number                       | 연 장<br>Length | 면 적<br>Area   |                       |
|             | 2001                        | 21            | 926          | 2,529                                  | -             | -           | -                              | -             | -            | -                                   | 3             | 890           | 17,250                |
| 2002        | 22                          | 969           | 2,679        | -                                      | -             | -           | -                              | -             | -            | 3                                   | 890           | 17,250        |                       |
| 2003        | 22                          | 969           | 2,679        | -                                      | -             | -           | -                              | -             | -            | 3                                   | 890           | 17,250        |                       |
| 2004        | 22                          | 969           | 2,679        | -                                      | -             | -           | -                              | -             | -            | 3                                   | 890           | 17,250        |                       |
| 2005        | 22                          | 969           | 2,179        | -                                      | -             | -           | -                              | -             | -            | 3                                   | 890           | 17,250        |                       |
| <b>2006</b> | <b>22</b>                   | <b>969</b>    | <b>2,679</b> | -                                      | -             | -           | -                              | -             | -            | <b>3</b>                            | <b>890</b>    | <b>17,250</b> |                       |
| 연 별<br>Year | 차 도 육 교<br>Overpass road    |               |              | 지 하 상 가<br>Underground shopping arcade |               |             | 터 널<br>Tunnels                 |               |              | 입 체 시 설<br>Tunnels Solid Facilities |               |               | 가 로 등<br>Street lamps |
|             | 개 소<br>Number               | 연 장<br>Length | 면 적<br>Area  | 개 소<br>Number                          | 연 장<br>Length | 면 적<br>Area | 개 소<br>Number                  | 연 장<br>Length | 면 적<br>Area  | 개 소<br>Number                       | 연 장<br>Length | 면 적<br>Area   | 개 소<br>Number         |
|             | 2001                        | -             | -            | -                                      | -             | -           | -                              | 1             | 80           | 2,000                               | -             | -             | -                     |
| 2002        | -                           | -             | -            | -                                      | -             | -           | 1                              | 80            | 2,000        | -                                   | -             | -             | 6,430                 |
| 2003        | -                           | -             | -            | -                                      | -             | -           | 1                              | 80            | 2,000        | -                                   | -             | -             | 6,970                 |
| 2004        | -                           | -             | -            | -                                      | -             | -           | 1                              | 80            | 2,000        | -                                   | -             | -             | 7,080                 |
| 2005        | -                           | -             | -            | -                                      | -             | -           | 1                              | 80            | 2,000        | -                                   | -             | -             | 7,545                 |
| <b>2006</b> | -                           | -             | -            | -                                      | -             | -           | <b>1</b>                       | <b>80</b>     | <b>2,000</b> | -                                   | -             | -             | <b>7,669</b>          |

자료 : 건설과

## 16. 교 량

### Bridges

단위 : m

Unit : m

| 연 별<br>year | 합 계<br>Grand total         |               | 고속도로 Highway        |               |                 |               |
|-------------|----------------------------|---------------|---------------------|---------------|-----------------|---------------|
|             | 계 Total                    |               | 가 설 Constructed     |               |                 |               |
|             | 개 소<br>Place               | 연 장<br>Length | 개 소<br>Place        | 연 장<br>Length |                 |               |
| 2001        | 16                         | 1,416         | -                   | -             |                 |               |
| 2002        | 16                         | 1,416         | -                   | -             |                 |               |
| 2003        | 16                         | 1,416         | -                   | -             |                 |               |
| 2004        | 16                         | 1,416         | -                   | -             |                 |               |
| 2005        | 16                         | 1,416         | -                   | -             |                 |               |
| <b>2006</b> | <b>19</b>                  | <b>1,877</b>  | -                   | -             |                 |               |
| 연 별<br>year | 일반국도 General Notional road |               | 지방도 Provincial road |               | 시 군 도           |               |
|             | 가 설 Constructed            |               | 가 설 Constructed     |               | 가 설 Constructed |               |
|             | 개 소<br>Place               | 연 장<br>Length | 개 소<br>Place        | 연 장<br>Length | 개 소<br>Place    | 연 장<br>Length |
| 2001        | 1                          | 280           | -                   | -             | 15              | 1,136         |
| 2002        | 1                          | 280           | -                   | -             | 15              | 1,136         |
| 2003        | 1                          | 280           | -                   | -             | 15              | 1,136         |
| 2004        | 1                          | 280           | -                   | -             | 15              | 1,136         |
| 2005        | 1                          | 280           | -                   | -             | 15              | 1,136         |
| <b>2006</b> | <b>1</b>                   | <b>280</b>    | -                   | -             | <b>18</b>       | <b>1,597</b>  |

## 17. 건설 장비 Construction Machinery and Equipments

단위 : 대

Unit : Each

| 연 별         | 합 계                    | 불도<br>우저         | 굴삭기                 | 로우더                             | 지게차             | 스크<br>레이퍼 | 덤프<br>트럭    |
|-------------|------------------------|------------------|---------------------|---------------------------------|-----------------|-----------|-------------|
| year        | Total                  | Bulldozers       | Excavators          | Loaders                         | Forklifts       | Scrapers  | Dump trucks |
| 2001        | 2,140                  | 50               | 1,068               | 56                              | 272             | -         | 371         |
| 2002        | 2,153                  | 42               | 1,057               | 60                              | 283             | -         | 367         |
| 2003        | 2,247                  | 43               | 1,053               | 59                              | 300             | -         | 441         |
| 2004        | 2,371                  | 44               | 1,082               | 65                              | 320             | -         | 478         |
| 2005        | 2,396                  | 42               | 1,085               | 60                              | 359             | -         | 447         |
| <b>2006</b> | <b>2,529</b>           | <b>41</b>        | <b>1,105</b>        | <b>66</b>                       | <b>375</b>      | -         | <b>486</b>  |
| 연 별         | 아스팔트 Asphalt           |                  |                     | 골재살포기<br>Aggregate distributors | 쇄석기<br>Crushers |           |             |
|             | 믹싱프랜트<br>Mixing plants | 휘니셔<br>Finishers | 살포기<br>Distributors |                                 |                 |           |             |
| year        |                        |                  |                     |                                 |                 |           |             |
| 2001        | -                      | -                | -                   | -                               | 2               |           |             |
| 2002        | -                      | -                | -                   | -                               | 4               |           |             |
| 2003        | -                      | -                | -                   | -                               | 4               |           |             |
| 2004        | -                      | 1                | -                   | -                               | 5               |           |             |
| 2005        | -                      | 1                | -                   | -                               | 4               |           |             |
| <b>2006</b> | -                      | <b>3</b>         | -                   | -                               | <b>4</b>        |           |             |

자료 : 건설과

## 17. 건 설 장 비(속)

### Construction Machinery and Equipments(Cont'd)

단위 : 대

Unit : Each

| 연 별<br>year | 기중기<br>Cranes        | 그레이더<br>Graders          | 로올러<br>Rollers                | 콘 크 리 트<br>Concrete        |                              |                         |                         |              |
|-------------|----------------------|--------------------------|-------------------------------|----------------------------|------------------------------|-------------------------|-------------------------|--------------|
|             |                      |                          |                               | 배칭프랜트<br>Batching<br>Plant | 휘니셔<br>Finishers             | 살포기<br>Distri<br>butors | 믹서트럭<br>Mixer<br>trucks | 펌 프<br>Pumps |
| 2001        | 72                   | 2                        | 12                            | -                          | -                            | -                       | 179                     | 30           |
| 2002        | 76                   | 2                        | 11                            | -                          | -                            | -                       | 197                     | 29           |
| 2003        | 89                   | 2                        | 11                            | -                          | -                            | -                       | 191                     | 27           |
| 2004        | 99                   | 2                        | 15                            | -                          | -                            | -                       | 201                     | 32           |
| 2005        | 97                   | 1                        | 16                            | -                          | -                            | -                       | 222                     | 36           |
| <b>2006</b> | <b>109</b>           | <b>1</b>                 | <b>15</b>                     | -                          | -                            | -                       | <b>261</b>              | <b>40</b>    |
| 연 별<br>year | 공기압축기<br>Compressors | 천공기<br>Boring<br>machine | 사리채취기<br>Gravel<br>collectors | 준설선<br>Dredgers            | 노상안정기<br>Road<br>stabilizers | 강타및항발기<br>Rock drills   | 기 타<br>Others           |              |
| 2001        | 17                   | 9                        | -                             | -                          | -                            | -                       | -                       |              |
| 2002        | 16                   | 7                        | -                             | -                          | -                            | 2                       | -                       |              |
| 2003        | 17                   | 10                       | -                             | -                          | -                            | -                       | -                       |              |
| 2004        | 17                   | 9                        | -                             | 1                          | -                            | -                       | -                       |              |
| 2005        | 15                   | 11                       | -                             | -                          | -                            | -                       | -                       |              |
| <b>2006</b> | <b>14</b>            | <b>9</b>                 | -                             | -                          | -                            | -                       | -                       |              |

자료 : 건설과

XI

교통 · 관광 및 정보통신

Transportation, Tourism and Information Telecommunications

1. 자동차등록
2. 영업용 자동차 업종별 수송
3. 주 차 장
4. 철도수송
5. 항공수송
6. 여객선수송
7. 해운화물수송
8. 관광사업체 등록
9. 관광객수
10. 우편시설
11. 우편물 취급
12. 우편요금수입
13. 전화시설 및 가입자수
14. 행정 전산장비 보유





## 1. 자동차 등록 Registered Motor Vehicles

단위 : 대

Unit : Each

| 연 별<br>월 별<br>Year &<br>Month | 합 계 <sup>1)</sup> Total |            |                 |              | 승용차 Passenger cars |            |               |                 |
|-------------------------------|-------------------------|------------|-----------------|--------------|--------------------|------------|---------------|-----------------|
|                               | 관 용                     | 자가용        | 영업용             | 계            | 관 용                | 자가용        | 영업용           |                 |
|                               | Government              | Private    | Commer-<br>cial |              | Total              | Government | Private       | Commer-<br>cial |
| 2 0 0 1                       | 57,586                  | 267        | 53,900          | 3,419        | 38,701             | 93         | 36,930        | 1,678           |
| 2 0 0 2                       | 62,748                  | 270        | 58,877          | 3,601        | 43,077             | 93         | 41,172        | 1,812           |
| 2 0 0 3                       | 64,450                  | 279        | 60,551          | 3,620        | 44,722             | 95         | 42,810        | 1,817           |
| 2 0 0 4                       | 65,730                  | 291        | 61,871          | 3,568        | 46,221             | 95         | 44,271        | 1,855           |
| 2 0 0 5                       | 68,684                  | 296        | 64,841          | 3,547        | 49,295             | 95         | 47,328        | 1,872           |
| <b>2 0 0 6</b>                | <b>71,085</b>           | <b>324</b> | <b>67,178</b>   | <b>3,583</b> | <b>51,617</b>      | <b>111</b> | <b>49,521</b> | <b>1,985</b>    |
| 1월                            | 68,956                  | 294        | 65,188          | 3,474        | 49,589             | 93         | 47,615        | 1,881           |
| 2월                            | 69,058                  | 297        | 65,254          | 3,507        | 49,673             | 95         | 47,694        | 1,884           |
| 3월                            | 69,149                  | 303        | 65,347          | 3,499        | 49,807             | 99         | 47,819        | 1,889           |
| 4월                            | 69,315                  | 304        | 65,505          | 3,506        | 49,917             | 99         | 47,928        | 1,890           |
| 5월                            | 69,556                  | 301        | 65,757          | 3,498        | 50,174             | 99         | 48,178        | 1,897           |
| 6월                            | 69,788                  | 313        | 65,988          | 3,487        | 50,432             | 104        | 48,403        | 1,925           |
| 7월                            | 70,009                  | 316        | 66,198          | 3,495        | 50,644             | 109        | 48,578        | 1,957           |
| 8월                            | 70,157                  | 316        | 66,335          | 3,506        | 50,847             | 109        | 48,763        | 1,975           |
| 9월                            | 70,471                  | 320        | 66,647          | 3,504        | 51,120             | 109        | 49,035        | 1,976           |
| 10월                           | 70,613                  | 318        | 66,809          | 3,486        | 51,221             | 105        | 49,151        | 1,965           |
| 11월                           | 70,946                  | 321        | 67,080          | 3,545        | 51,480             | 110        | 49,392        | 1,978           |
| 12월                           | 71,085                  | 324        | 67,178          | 3,583        | 51,617             | 111        | 49,521        | 1,985           |

주 : 1) 이륜차 미포함

자료 : 자동차등록사무소

## 1. 자동차 등록(속) Registered Motor Vehicles (Cont'd)

단위 : 대

Unit : Each

| 연 별<br>월 별<br>Year &<br>Month | 승합차 Buses    |                   |                |                        | 화물차 Trucks    |                   |                |                        |
|-------------------------------|--------------|-------------------|----------------|------------------------|---------------|-------------------|----------------|------------------------|
|                               | 계<br>Total   | 관 용<br>Government | 자가용<br>Private | 영업용<br>Commer-<br>cial | 계<br>Total    | 관 용<br>Government | 자가용<br>Private | 영업용<br>Commer-<br>cial |
| 2001                          | 5,661        | 57                | 5,338          | 266                    | 13,024        | 103               | 11,600         | 1,321                  |
| 2002                          | 5,940        | 55                | 5,614          | 271                    | 13,527        | 106               | 12,055         | 1,366                  |
| 2003                          | 5,860        | 55                | 5,525          | 280                    | 13,659        | 112               | 12,176         | 1,371                  |
| 2004                          | 5,681        | 56                | 5,360          | 265                    | 13,606        | 120               | 12,190         | 1,296                  |
| 2005                          | 5,376        | 56                | 5,047          | 273                    | 13,800        | 128               | 12,409         | 1,263                  |
| <b>2006</b>                   | <b>5,363</b> | <b>58</b>         | <b>5,002</b>   | <b>303</b>             | <b>13,901</b> | <b>137</b>        | <b>12,601</b>  | <b>1,163</b>           |
| 1월                            | 5,375        | 57                | 5,054          | 264                    | 13,781        | 127               | 12,460         | 1,194                  |
| 2월                            | 5,340        | 57                | 5,020          | 263                    | 13,828        | 127               | 12,482         | 1,219                  |
| 3월                            | 5,344        | 56                | 5,009          | 279                    | 13,787        | 129               | 12,457         | 1,201                  |
| 4월                            | 5,364        | 57                | 5,027          | 280                    | 13,824        | 129               | 12,488         | 1,207                  |
| 5월                            | 5,369        | 55                | 5,027          | 287                    | 13,817        | 129               | 12,489         | 1,199                  |
| 6월                            | 5,360        | 57                | 5,016          | 287                    | 13,801        | 134               | 12,506         | 1,161                  |
| 7월                            | 5,364        | 59                | 5,021          | 284                    | 13,807        | 130               | 12,536         | 1,141                  |
| 8월                            | 5,365        | 59                | 5,011          | 295                    | 13,756        | 131               | 12,500         | 1,125                  |
| 9월                            | 5,386        | 60                | 5,027          | 299                    | 13,775        | 134               | 12,524         | 1,117                  |
| 10월                           | 5,403        | 60                | 5,042          | 301                    | 13,789        | 136               | 12,554         | 1,099                  |
| 11월                           | 5,381        | 58                | 5,023          | 300                    | 13,880        | 136               | 12,602         | 1,142                  |
| 12월                           | 5,363        | 58                | 5,002          | 303                    | 13,901        | 137               | 12,601         | 1,163                  |

주 : 1) 이륜차 미포함

자료 : 자동차등록사무소

## 1. 자동차 등록(속) Registered Motor Vehicles (Cont'd)

단위 : 대

Unit : Each

| 연 별<br>월 별<br>Year &<br>Month | 특수차 Special cars |                   |                |                        | 2륜자동차 Moter cycle |                  |                |
|-------------------------------|------------------|-------------------|----------------|------------------------|-------------------|------------------|----------------|
|                               | 계<br>Total       | 관 용<br>Government | 자가용<br>Private | 영업용<br>Commer-<br>cial | 계<br>Total        | 관용<br>Government | 자가용<br>Private |
| 2 0 0 1                       | 200              | 14                | 32             | 154                    | 7,339             | 238              | 7,101          |
| 2 0 0 2                       | 204              | 16                | 36             | 152                    | 7,429             | 203              | 7,226          |
| 2 0 0 3                       | 209              | 17                | 40             | 152                    | 7,442             | 205              | 7,237          |
| 2 0 0 4                       | 222              | 20                | 50             | 152                    | 7,446             | 195              | 7,251          |
| 2 0 0 5                       | 213              | 17                | 57             | 139                    | 7,511             | 178              | 7,333          |
| <b>2 0 0 6</b>                | <b>204</b>       | <b>18</b>         | <b>54</b>      | <b>132</b>             | <b>7,555</b>      | <b>175</b>       | <b>7,380</b>   |
| 1월                            | 211              | 17                | 59             | 135                    | 7,514             | 183              | 7,331          |
| 2월                            | 217              | 18                | 58             | 141                    | 7,540             | 183              | 7,357          |
| 3월                            | 211              | 19                | 62             | 130                    | 7,549             | 183              | 7,366          |
| 4월                            | 210              | 19                | 62             | 129                    | 7,554             | 183              | 7,371          |
| 5월                            | 196              | 18                | 63             | 115                    | 7,572             | 183              | 7,389          |
| 6월                            | 195              | 18                | 63             | 114                    | 7,584             | 180              | 7,404          |
| 7월                            | 194              | 18                | 63             | 113                    | 7,592             | 179              | 7,413          |
| 8월                            | 189              | 17                | 61             | 111                    | 7,614             | 179              | 7,435          |
| 9월                            | 190              | 17                | 61             | 112                    | 7,638             | 177              | 7,461          |
| 10월                           | 200              | 17                | 62             | 121                    | 7,642             | 176              | 7,466          |
| 11월                           | 205              | 17                | 63             | 125                    | 7,596             | 175              | 7,410          |
| 12월                           | 204              | 18                | 54             | 132                    | 7,555             | 175              | 7,380          |

주 : 1) 이륜차 미포함

자료 : 자동차등록사무소

## 2. 영업용 자동차 업종별 수송

## Transportation of Commercial Moter Vehicles , by Type of Business

단위 : 여객/천명, 화물/톤

Unit : Freight/Ton, Passenger/Thousand Person

| 연<br>월<br>별<br><br>Year &<br>Month | 여객<br>Passenger           |                                 |                           |                                 |                           |                                 |                           |                                 |                           |                                 |
|------------------------------------|---------------------------|---------------------------------|---------------------------|---------------------------------|---------------------------|---------------------------------|---------------------------|---------------------------------|---------------------------|---------------------------------|
|                                    | 계<br>Total                |                                 | 시외버스<br>Inter-city buses  |                                 | 시내버스<br>Intra-city buses  |                                 | 택시<br>Taxi                |                                 | 전세<br>Chartered car       |                                 |
|                                    | 등록대수<br>Number<br>of cars | 수송인원<br>Number of<br>passengers | 등록대수<br>Number<br>of cars | 수송인원<br>Number of<br>passengers | 등록대수<br>Number<br>of cars | 수송인원<br>Number of<br>passengers | 등록대수<br>Number<br>of cars | 수송인원<br>Number of<br>passengers | 등록대수<br>Number<br>of cars | 수송인원<br>Number of<br>passengers |
| 2001                               | 1,720                     | 31,410                          | -                         | -                               | 187                       | 24,021                          | 1,495                     | 6,021                           | 38                        | 1368                            |
| 2002                               | 1,705                     | 28,282                          | -                         | -                               | 177                       | 22,476                          | 1,491                     | 4,709                           | 37                        | 1,097                           |
| 2003                               | 1,721                     | 25,379                          | -                         | -                               | 178                       | 17,669                          | 1,491                     | 4,447                           | 52                        | 3,263                           |
| 2004                               | 1,741                     | 20,972                          | -                         | -                               | 178                       | 13,602                          | 1,509                     | 4,130                           | 54                        | 3,240                           |
| 2005                               | 1,737                     | 25,121                          | -                         | -                               | 178                       | 17,673                          | 1,505                     | 4,168                           | 54                        | 3,280                           |
| <b>2006</b>                        | <b>1,740</b>              | <b>24,457</b>                   | -                         | -                               | <b>178</b>                | <b>16,632</b>                   | <b>1,508</b>              | <b>4,238</b>                    | <b>54</b>                 | <b>3,587</b>                    |
| 1월                                 | 1,740                     | 1,738                           | -                         | -                               | 178                       | 1,141                           | 1,508                     | 353                             | 54                        | 244                             |
| 2월                                 | 1,740                     | 1,684                           | -                         | -                               | 178                       | 1,078                           | 1,508                     | 362                             | 54                        | 244                             |
| 3월                                 | 1,740                     | 2,173                           | -                         | -                               | 178                       | 1,501                           | 1,508                     | 360                             | 54                        | 312                             |
| 4월                                 | 1,740                     | 2,146                           | -                         | -                               | 178                       | 1,439                           | 1,508                     | 370                             | 54                        | 337                             |
| 5월                                 | 1,740                     | 2,244                           | -                         | -                               | 178                       | 1,570                           | 1,508                     | 332                             | 54                        | 342                             |
| 6월                                 | 1,740                     | 2,116                           | -                         | -                               | 178                       | 1,469                           | 1,508                     | 343                             | 54                        | 304                             |
| 7월                                 | 1,740                     | 2,016                           | -                         | -                               | 178                       | 1,371                           | 1,508                     | 341                             | 54                        | 304                             |
| 8월                                 | 1,740                     | 1,957                           | -                         | -                               | 178                       | 1,308                           | 1,508                     | 345                             | 54                        | 304                             |
| 9월                                 | 1,740                     | 2,218                           | -                         | -                               | 178                       | 1,515                           | 1,508                     | 360                             | 54                        | 343                             |
| 10월                                | 1,740                     | 2,130                           | -                         | -                               | 178                       | 1,450                           | 1,508                     | 353                             | 54                        | 327                             |
| 11월                                | 1,740                     | 2,078                           | -                         | -                               | 178                       | 1,442                           | 1,508                     | 354                             | 54                        | 282                             |
| 12월                                | 1,740                     | 1,957                           | -                         | -                               | 178                       | 1,348                           | 1,508                     | 365                             | 54                        | 244                             |

주 : 1) 특수, 용달 포함

자료 : 교통행정과

## 2. 영업용 자동차 업종별 수송 (속)

### Transportation of Commercial Moter Vehicles , by Type of Business(Cont'd)

단위 : 여객/천명, 화물/톤

Unit : Freight/Ton, Passenger/Thousand Person

| 연<br>월<br>별<br><br>Year &<br>Month | 화 물 Freight               |                                  |                           |                                  |                           |                                  |                           |                                  |
|------------------------------------|---------------------------|----------------------------------|---------------------------|----------------------------------|---------------------------|----------------------------------|---------------------------|----------------------------------|
|                                    | 계 Total                   |                                  | 일 반 General cargo         |                                  | 개 별 Individual cargo      |                                  | 용 달 Delivery cargo        |                                  |
|                                    | 등록대수<br>Number<br>of cars | 수 송 량<br>Number of<br>passengers | 등록대수<br>Number<br>of cars | 수 송 량<br>Number of<br>passengers | 등록대수<br>Number<br>of cars | 수 송 량<br>Number of<br>passengers | 등록대수<br>Number<br>of cars | 수 송 량<br>Number of<br>passengers |
| 2001                               | 1,560                     | 2,054,845                        | 1,154                     | 1,364,805                        | 149                       | 332,690                          | 257                       | 357,380                          |
| 2002                               | 1,522                     | 1,854,885                        | 1,160                     | 1,265,475                        | 119                       | 295,780                          | 243                       | 293,630                          |
| 2003                               | 1,658                     | 1,987,680                        | 1,259                     | 1,348,340                        | 148                       | 325,970                          | 251                       | 313,370                          |
| 2004                               | 1,512                     | 1,851,719                        | 1,148                     | 1,258,265                        | 121                       | 297,248                          | 243                       | 296,206                          |
| 2005                               | 1,242                     | 1,824,609                        | 886                       | 1,245,987                        | 118                       | 289,240                          | 238                       | 289,382                          |
| <b>2006</b>                        | <b>1,287</b>              | <b>1,838,990</b>                 | <b>930</b>                | <b>1,254,048</b>                 | <b>122</b>                | <b>298,435</b>                   | <b>235</b>                | <b>286,506</b>                   |
| 1 월                                | 1,329                     | 1,850,663                        | 975                       | 1,273,350                        | 119                       | 291,788                          | 235                       | 285,525                          |
| 2 월                                | 1,360                     | 1,902,648                        | 1,008                     | 1,326,528                        | 120                       | 294,240                          | 232                       | 281,880                          |
| 3 월                                | 1,331                     | 1,888,984                        | 971                       | 1,297,836                        | 124                       | 304,172                          | 236                       | 286,976                          |
| 4 월                                | 1,336                     | 1,886,485                        | 972                       | 1,288,872                        | 125                       | 306,750                          | 239                       | 290,863                          |
| 5 월                                | 1,314                     | 1,854,398                        | 954                       | 1,265,004                        | 122                       | 299,510                          | 238                       | 289,884                          |
| 6 월                                | 1,276                     | 1,831,174                        | 923                       | 1,253,898                        | 119                       | 292,264                          | 234                       | 285,012                          |
| 7 월                                | 1,254                     | 1,813,018                        | 899                       | 1,231,064                        | 121                       | 297,176                          | 234                       | 284,778                          |
| 8 월                                | 1,236                     | 1,801,406                        | 879                       | 1,217,974                        | 121                       | 296,692                          | 236                       | 286,740                          |
| 9 월                                | 1,229                     | 1,787,838                        | 871                       | 1,200,236                        | 123                       | 301,842                          | 235                       | 285,760                          |
| 10 월                               | 1,221                     | 1,784,510                        | 859                       | 1,190,444                        | 124                       | 304,420                          | 238                       | 289,646                          |
| 11 월                               | 1,267                     | 1,820,844                        | 910                       | 1,234,860                        | 122                       | 299,754                          | 235                       | 286,230                          |
| 12 월                               | 1,295                     | 1,845,911                        | 942                       | 1,268,512                        | 119                       | 292,621                          | 234                       | 284,778                          |

주 : 1) 특수, 용달 포함  
자료 : 교통행정과

### 3. 주차장 Parking Lot

단위 : 개소, m<sup>2</sup>Unit : m<sup>2</sup>

| 연 별<br>Year | 합 계 Grand Total        |               |               |              |               |               | 노 상 Street parking         |               |               |              |               |               |
|-------------|------------------------|---------------|---------------|--------------|---------------|---------------|----------------------------|---------------|---------------|--------------|---------------|---------------|
|             | 계 Total                |               | 공 영 Public    |              | 민 영 Private   |               | 계 Total                    |               | 공 영 Public    |              | 민 영 Private   |               |
|             | 개 소<br>Number          | 면 수<br>Space  | 개 소<br>Number | 면 수<br>Space | 개 소<br>Number | 면 수<br>Space  | 개 소<br>Number              | 면 수<br>Space  | 개 소<br>Number | 면 수<br>Space | 개 소<br>Number | 면 수<br>Space  |
| 2001        | 2,209                  | 34,646        | 482           | 23,002       | 1,727         | 11,644        | 46                         | 6,903         | 46            | 6,903        | -             | -             |
| 2002        | 2,473                  | 36,744        | 494           | 23,575       | 1,979         | 13,169        | 48                         | 6,992         | 47            | 6,958        | 1             | 34            |
| 2003        | 2,496                  | 37,436        | 498           | 24,195       | 1,998         | 13,241        | 48                         | 6,992         | 47            | 6,958        | 1             | 34            |
| 2004        | 3,090                  | 45,046        | 505           | 25,035       | 2,585         | 20,011        | 48                         | 6,992         | 47            | 6,958        | 1             | 34            |
| 2005        | 3,358                  | 50,135        | 75            | 8,809        | 3,283         | 41,326        | 48                         | 6,992         | 47            | 6,958        | 1             | 34            |
| <b>2006</b> | <b>3,285</b>           | <b>46,288</b> | <b>78</b>     | <b>8,995</b> | <b>3,207</b>  | <b>37,293</b> | <b>47</b>                  | <b>6,958</b>  | <b>47</b>     | <b>6,958</b> | -             | -             |
| 연 별<br>Year | 노 외 Non-street parking |               |               |              |               |               | 건축물부설 Attached to building |               |               |              |               |               |
|             | 계 Total                |               | 공 영 Public    |              | 민 영 Private   |               | 계 Total                    |               | 공 영 Public    |              | 민 영 Private   |               |
|             | 개 소<br>Number          | 면 수<br>Space  | 개 소<br>Number | 면 수<br>Space | 개 소<br>Number | 면 수<br>Space  | 개 소<br>Number              | 면 수<br>Space  | 개 소<br>Number | 면 수<br>Space | 개 소<br>Number | 면 수<br>Space  |
| 2001        | 52                     | 2,654         | 23            | 1,680        | 29            | 974           | 2,111                      | 25,089        | 413           | 14,419       | 1,698         | 10,670        |
| 2002        | 62                     | 3,117         | 33            | 2,143        | 29            | 974           | 2,363                      | 26,635        | 414           | 14,474       | 1,949         | 12,161        |
| 2003        | 64                     | 3,536         | 34            | 2,538        | 30            | 998           | 2,384                      | 26,908        | 417           | 14,699       | 1,967         | 12,209        |
| 2004        | 68                     | 4,054         | 38            | 3,056        | 30            | 998           | 2,974                      | 34,000        | 420           | 15,021       | 2,554         | 18,979        |
| 2005        | 65                     | 3,264         | 27            | 1,817        | 38            | 1,447         | 3,245                      | 39,879        | -             | -            | 3,245         | 39,879        |
| <b>2006</b> | <b>70</b>              | <b>3,046</b>  | <b>31</b>     | <b>2,037</b> | <b>39</b>     | <b>1,009</b>  | <b>3,168</b>               | <b>36,284</b> | -             | -            | <b>3,168</b>  | <b>36,284</b> |

자료 : 교통행정과

## 4. 철 도 수 송

### Railway Transportation

(단위 : 명, 톤, 천원)

Unit : person, ton, 1,000 won

| 연 별<br>월 별     | 여 객 Passenger          |                         |                     | 화 물 Freight        |                     |                     |
|----------------|------------------------|-------------------------|---------------------|--------------------|---------------------|---------------------|
|                | 승 차 인 원<br>On-boarding | 강 차 인 원<br>Off-boarding | 여 객 수 입<br>Revenues | 발 송 톤 수<br>Sending | 도 착 톤 수<br>Arriving | 화 물 수 입<br>Revenues |
| 2 0 0 1        | 1,027,118              | 1,865,295               | 10,219,394          | 114,797            | 47,998              | 538,687             |
| 2 0 0 2        | 832,920                | 853,367                 | 8,592,721           | 120,229            | 46,072              | 564,143             |
| 2 0 0 3        | 810,791                | 796,294                 | 8,080,308           | 144,403            | 97,997              | 704,936             |
| 2 0 0 4        | 813,219                | 845,869                 | 12,411,026          | 120,557            | 25,047              | 628,216             |
| 2 0 0 5        | 983,092                | 1,032,246               | 14,923,942          | 91,210             | 3,296               | 470,180             |
| <b>2 0 0 6</b> | <b>903,392</b>         | <b>901,127</b>          | <b>16,071,814</b>   | <b>107,783</b>     | <b>8,338</b>        | <b>544,609</b>      |
| 1 월            | 77,806                 | 83,492                  | 1,350,173           | 6,397              | 1,104               | 32,889              |
| 2 월            | 67,523                 | 65,670                  | 1,265,967           | 447                | 822                 | -                   |
| 3 월            | 59,829                 | 57,897                  | 1,094,388           | 7,386              | 611                 | 36,447              |
| 4 월            | 76,823                 | 77,617                  | 1,266,773           | 20,615             | 750                 | 102,005             |
| 5 월            | 81,479                 | 81,128                  | 1,311,172           | 2,749              | 650                 | 12,523              |
| 6 월            | 68,315                 | 66,075                  | 1,204,283           | 18,170             | 626                 | 90,177              |
| 7 월            | 70,086                 | 75,400                  | 1,426,717           | 6,295              | 981                 | 30,946              |
| 8 월            | 94,651                 | 90,817                  | 1,580,736           | 6,204              | 362                 | 29,114              |
| 9 월            | 65,668                 | 67,520                  | 1,224,361           | 5,572              | 366                 | 27,367              |
| 10 월           | 94,927                 | 89,985                  | 1,346,755           | 7,018              | 397                 | 34,729              |
| 11 월           | 70,263                 | 69,574                  | 1,342,797           | 12,828             | 395                 | 68,308              |
| 12 월           | 76,022                 | 75,952                  | 1,657,692           | 14,102             | 1,274               | 80,104              |

자료 : 목포역, 임성리역

## 5. 항공수송

### Air Transportation

단위 : 천명, 톤, kg

Unit : Thousand Person, Ton, kg

| 연 별         | 국 내 선 Domestic lines |               |          |              |               |          |               |               |          |
|-------------|----------------------|---------------|----------|--------------|---------------|----------|---------------|---------------|----------|
|             | 계 total              |               |          | 도 착 Arrival  |               |          | 출 발 Departure |               |          |
|             | 여 객                  | 화 물           | 우 편      | 여 객          | 화 물           | 우 편      | 여 객           | 화 물           | 우 편      |
| 월 별         | Passengers           | Freight       | Mail     | Passengers   | Freight       | Mail     | Passengers    | Freight       | Mail     |
| 2001        | 288,169              | 910           | -        | 139,230      | 442           | -        | 148,939       | 468           | -        |
| 2002        | 170,004              | 535           | -        | 82,991       | 300           | -        | 87,013        | 235           | -        |
| 2003        | 114,371              | 481           | -        | 56,490       | 226           | -        | 57,881        | 255           | -        |
| 2004        | 41,074               | 169           | -        | 18,405       | 82            | -        | 22,669        | 87            | -        |
| 2005        | 18,582               | 70,131        | -        | 9,596        | 31,436        | -        | 8,986         | 38,695        | -        |
| <b>2006</b> | <b>16,909</b>        | <b>63,008</b> | <b>0</b> | <b>9,573</b> | <b>29,876</b> | <b>0</b> | <b>7,336</b>  | <b>33,132</b> | <b>0</b> |
| 1 월         | 2,220                | 8,158         | -        | 1,222        | 3,923         | -        | 998           | 4,235         | -        |
| 2 월         | 1,152                | 4,281         | -        | 631          | 1,804         | -        | 521           | 2,477         | -        |
| 3 월         | 1,454                | 4,654         | -        | 884          | 2,318         | -        | 570           | 2,336         | -        |
| 4 월         | 1,496                | 6,763         | -        | 887          | 2,346         | -        | 609           | 4,417         | -        |
| 5 월         | 1,563                | 5,135         | -        | 907          | 2,495         | -        | 656           | 2,640         | -        |
| 6 월         | 644                  | 1,874         | -        | 347          | 715           | -        | 297           | 1,159         | -        |
| 7 월         | 724                  | 2,592         | -        | 401          | 1,372         | -        | 323           | 1,220         | -        |
| 8 월         | 1,901                | 7,808         | -        | 1,039        | 4,229         | -        | 862           | 3,579         | -        |
| 9 월         | 1,194                | 3,376         | -        | 740          | 1,839         | -        | 454           | 1,537         | -        |
| 10 월        | 2,298                | 9,680         | -        | 1,235        | 4,149         | -        | 1,063         | 5,531         | -        |
| 11 월        | 1,032                | 3,679         | -        | 597          | 2,082         | -        | 435           | 1,597         | -        |
| 12 월        | 1,231                | 5,008         | -        | 683          | 2,604         | -        | 548           | 2,404         | -        |



## 6. 여객선수송 Transportation of Passenger Vessels

단위 : 명, 천톤

Unit : Person, 1000M/T

| 연 별<br>Year | 합 계<br>Total     |               | 연안여객선<br>coastal ferry |               | 외항선<br>Ocean-Going Vessels |               |
|-------------|------------------|---------------|------------------------|---------------|----------------------------|---------------|
|             | 여객<br>Passenger  | 화물<br>Freight | 여객<br>Passenger        | 화물<br>Freight | 여객<br>Passenger            | 화물<br>Freight |
| 2001        | 2,340,989        | 667           | 2,340,989              | 667           | -                          | -             |
| 2002        | 2,313,447        | 731           | 2,311,250              | 731           | 2,197                      | -             |
| 2003        | 2,511,104        | 721           | 2,503,192              | 720           | 7,912                      | 1             |
| 2004        | 2,683,992        | 905           | 2,683,992              | 905           | -                          | -             |
| 2005        | 2,688,283        | 1,287         | 2,688,283              | 1,287         | -                          | -             |
| <b>2006</b> | <b>2,944,221</b> | <b>1,404</b>  | <b>2,944,221</b>       | <b>1,404</b>  | -                          | -             |

자료 : 목포지방해양수산청(목포항)

## 7. 해운 화물 수송<sup>1)</sup>

### Tonnage Carried by Vessel

단위 : 천톤

Unit : 1000M/T

| 연 별<br>월 별<br>Year &<br>Month | 합 계<br>Total | 외항화물<br>Ocean<br>Going<br>freight | 연안화물<br>coastal<br>freight | 주요화물별수송량<br>Transportation volume by Commodities |            |                          |                                 |          |
|-------------------------------|--------------|-----------------------------------|----------------------------|--|------------|--------------------------|---------------------------------|----------|
|                               |              |                                   |                            | 양 곡<br>grain                                     | 유 류<br>oil | 유 지 류<br>oil and<br>fats | 비 료<br>artificial<br>fertilizer |          |
|                               |              |                                   |                            |  |            |                          |                                 | 2001     |
| 2002                          | 8,275,083    | 1,623,115                         | 6,651,968                  | 8,275,083  | 564,572    | 1,001,947                | -                               | -        |
| 2003                          | 13,884       | 2,056                             | 4,886                      | 6,942  | 662        | -                        | -                               | -        |
| 2004                          | 6,262        | 2,333                             | 3,929                      | 6,262  | 414        | 942                      | -                               | -        |
| 2005                          | 7,594        | 3,618                             | 3,976                      | 7,594  | 510        | 958                      | -                               | -        |
| <b>2006</b>                   | <b>8,979</b> | <b>4,629</b>                      | <b>4,350</b>               | <b>8,979</b>                                     | <b>442</b> | <b>933</b>               | -                               | <b>4</b> |
| 1 월                           | 715          | 361                               | 354                        | 715  | 41         | 100                      | -                               | -        |
| 2 월                           | 558          | 242                               | 316                        | 558  | 46         | 68                       | -                               | -        |
| 3 월                           | 766          | 371                               | 395                        | 766  | 25         | 79                       | -                               | -        |
| 4 월                           | 796          | 329                               | 467                        | 796  | 39         | 88                       | -                               | -        |
| 5 월                           | 830          | 430                               | 400                        | 830  | -          | 73                       | -                               | -        |
| 6 월                           | 766          | 377                               | 389                        | 766  | 41         | 97                       | -                               | -        |
| 7 월                           | 706          | 449                               | 257                        | 706  | 24         | 39                       | -                               | -        |
| 8 월                           | 587          | 245                               | 342                        | 587  | 42         | 65                       | -                               | -        |
| 9 월                           | 822          | 405                               | 417                        | 822  | 62         | 77                       | -                               | -        |
| 10 월                          | 643          | 313                               | 330                        | 643  | 27         | 82                       | -                               | -        |
| 11 월                          | 999          | 651                               | 348                        | 999  | 45         | 79                       | -                               | 3        |
| 12 월                          | 791          | 456                               | 335                        | 791  | 50         | 86                       | -                               | 1        |

주 : 1) 여객선화물제외, 컨테이너수송화물

2) 2002년까지는 단위를 톤으로 기재

자료 : 목포지방해양수산청(목포항)

### 7. 해운 화물 수송<sup>1)</sup> (속) Tonnage Carried by Vessel(Cont'd)

단위 : 천톤

Unit : 1000M/T

| 연 별<br>월 별<br>Year &<br>Month | 주요 화물별 수송량<br>Transportion volume by Commodities |                     |                     |               |                   |                   |                       |                    |                      |              |
|-------------------------------|--|---------------------|---------------------|---------------|-------------------|-------------------|-----------------------|--------------------|----------------------|--------------|
|                               | 시 멘 트<br>Cement                                  | 무 연 탄<br>Anthracite | 유 연 탄<br>Bituminous | 목 재<br>Rimber | 선 어<br>Fresh Fish | 철 광 석<br>Iron Ore | 기 타 광 석<br>Other Ores | 기 계 류<br>Machinery | 철 재<br>Iron Material | 기 타<br>Other |
| 2001                          | 859,035  | -                   | 254,011             | 144,980       | 16,832            | -                 | 541,851               | 56,302             | 721,934              | 2,734,992    |
| 2002                          | 873,481  | -                   | 262,609             | 174,443       | 24,972            | -                 | 509,426               | 57,268             | 841,419              | 3,964,946    |
| 2003                          | 1,086  | -                   | 285                 | 175           | -                 | -                 | 250                   | 1                  | -                    | 4,483        |
| 2004                          | 1,086  | -                   | 296                 | 118           | -                 | -                 | 198                   | 3                  | 912                  | 2,343        |
| 2005                          | 975  | 3                   | 240                 | 152           | 26                | 3                 | 348                   | -                  | 907                  | 3,472        |
| <b>2006</b>                   | <b>1,429</b>                                     | <b>3</b>            | <b>243</b>          | <b>77</b>     | <b>24</b>         | <b>2</b>          | <b>124</b>            | <b>2</b>           | <b>1,474</b>         | <b>4,222</b> |
| 1 월                           | 67   | -                   | 31                  | 8             | 4                 | -                 | 47                    | -                  | 91                   | 326          |
| 2 월                           | 72   | 3                   | -                   | -             | -                 | -                 | 2                     | -                  | 99                   | 268          |
| 3 월                           | 132  | -                   | 49                  | 7             | 3                 | -                 | 14                    | -                  | 84                   | 373          |
| 4 월                           | 108  | -                   | 15                  | 2             | 1                 | 1                 | 23                    | -                  | 98                   | 421          |
| 5 월                           | 128  | -                   | 33                  | 12            | 2                 | -                 | 27                    | -                  | 217                  | 338          |
| 6 월                           | 137  | -                   | 23                  | 7             | 2                 | -                 | 2                     | -                  | 108                  | 349          |
| 7 월                           | 128  | -                   | 30                  | 4             | 1                 | -                 | 3                     | -                  | 190                  | 287          |
| 8 월                           | 135  | -                   | 31                  | 15            | 2                 | -                 | 1                     | -                  | 85                   | 211          |
| 9 월                           | 119  | -                   | -                   | 2             | 2                 | -                 | 2                     | -                  | 136                  | 422          |
| 10 월                          | 108  | -                   | -                   | 6             | 1                 | 1                 | 1                     | -                  | 62                   | 355          |
| 11 월                          | 147  | -                   | 31                  | 12            | 3                 | -                 | 2                     | -                  | 199                  | 478          |
| 12 월                          | 148  | -                   | -                   | 2             | 3                 | -                 | -                     | 2                  | 105                  | 394          |

주 : 1) 여객선 화물 제외, 컨테이너 수송 화물 포함

2) 2002년까지는 단위를 톤으로 기재

자료 : 목포지방해양수산청(목포항)

## 8. 관 광 사 업 체 등 록

### Registration of Tourist Service Establishments

단위 : 개소

Unit : Place

| 연 별<br>Year | 여행업<br>Travel  |   |   | 관 광 숙 박 업<br>Tourist accommodations                       |   |  |  | 휴양콘도<br>미니업업<br>Condo-minium     |
|-------------|--|---|---|---|---|--|--|----------------------------------|
|             | 일반<br>General  | 국외<br>Over seas   | 국내<br>Dom estic                           | 호 텔 업<br>Hotel  |   |  |  |                                  |
|             |  |   |   | 관광호텔업<br>Tourist hotel                                    | 수상관광호텔<br>Floating Hotel                                  | 한국전통호텔업<br>Traditional hotel   | 가족호텔업<br>Family hotel  |                                  |
| 2005        | 1  | 24  | 36  | -   | -   | -  | -  | -                                |
| <b>2006</b> | <b>1</b>   | <b>26</b>   | <b>38</b>                                 | <b>3</b>  | -   | -  | -  | -                                |
| 연 별<br>Year | 관 광 객 이 용 시 설 업<br>Tourist entertainment facilities                  |   |   |   |   |  |  |                                  |
|             | 전 문<br>휴양업<br>Resort complexes                                       | 종 합 휴 양 업<br>Resort complexes   |   | 자 동 차<br>야영장업<br>Motorist con-<br>venience facilities     | 관 광<br>유람선업<br>Tourist cruises                            | 관 광<br>공연장업<br>Performing arts<br>for tourist                              | 외국인전용<br>관광기념품 판매업<br>Souvenir shops for<br>foreigners only        |                                  |
|             |  | 제 1종<br>종 합<br>휴양업  | 제 2종<br>종 합<br>휴양업                        |   |   |  |  |                                  |
| 2005        | -  | -   | -   | -   | 2   | -  | -  |                                  |
| <b>2006</b> | -  | -   | -   | -   | <b>2</b>  | -  | -  |                                  |
| 연 별<br>Year | 국 제 회 의 업<br>Organizing  |   | 카 지 노 업<br>Casino                         | 유 원 시 설 업<br>Recreational Facilities                      |   |  |  |                                  |
|             | 시 설 업<br>Facilities  | 기 획 업<br>Planning   |   | 종 합 유 원<br>시 설 업<br>Recreational<br>Complex<br>Facilities | 일 반 유 원<br>시 설 업<br>General<br>Recreational<br>Facilities | 기 타 유 원<br>시 설 업<br>Other Recreational<br>Facilities                       |  |                                  |
|             |  |   |   |   |   |  | 2005   | -                                |
| <b>2006</b> | -  | -   | -   | -   | -   | -  |  |                                  |
| 연 별<br>Year | 관 광 편 의 시 설 업<br>Tourist convenience facilities                      |   |   |   |   |  |  |                                  |
|             | 관 광 유 흥<br>음 식 점<br>Amuse-<br>ment<br>Restaurants<br>for<br>Tourists | 외국인전용<br>유 흥음식점업<br>Amusement<br>Restaurants<br>Exclusive<br>to<br>Foreigners | 관 광<br>식당업<br>Tourist<br>Restaura-<br>nts | 시 내 순 환<br>관 광 업<br>City Circle<br>Tourism                | 관 광<br>사진업<br>Tourism<br>Photography                      | 여객자동차<br>터미널시설업<br>Operation<br>of Passenger<br>Bus Terminal<br>Facilities | 관 광 토 속<br>주관매업<br>Traditional<br>Tourist<br>Local<br>Alcohol Sale | 관 광<br>팬션업<br>Tourist<br>Pension |
|             |  |   |   |   |   |  |  |                                  |
| <b>2006</b> | <b>2</b>   | -   | -   | -   | -   | -  | -  |                                  |

자료 : 관광기획과, 관광사업과

## 9. 관 광 객 수

### Number of Tourists

단위:명

Unit : Person

| 연 별<br>월 별     | 관 광 객 수 Tourists |                |               |
|----------------|------------------|----------------|---------------|
|                | 계 Total          | 내 국 인 Domestic | 외 국 인 Foreign |
| 2 0 0 1        | 2,979            | 2,955          | 24            |
| 2 0 0 2        | 3,078            | 3,052          | 26            |
| 2 0 0 3        | 3,640            | 3,611          | 29            |
| 2 0 0 4        | 3,943            | 3,911          | 32            |
| 2 0 0 5        | 3,958            | 3,933          | 25            |
| <b>2 0 0 6</b> | <b>3,795</b>     | <b>3,680</b>   | <b>115</b>    |
| 1월             | 189              | 186            | 3             |
| 2월             | 182              | 179            | 3             |
| 3월             | 314              | 306            | 8             |
| 4월             | 407              | 394            | 13            |
| 5월             | 324              | 303            | 21            |
| 6월             | 251              | 243            | 8             |
| 7월             | 346              | 337            | 9             |
| 8월             | 352              | 337            | 15            |
| 9월             | 351              | 342            | 9             |
| 10월            | 483              | 473            | 10            |
| 11월            | 383              | 375            | 8             |
| 12월            | 213              | 205            | 8             |

자료 : 관광기획과 (관광지방문객보고통계)

## 10. 우 편 시 설

### Postal Service Facilities

단위 : 개소

Unit : Place

| 연 별<br>Year | 우 체 국 수<br>Number of post office |                            |                           |                            |                               |                             |                        | 직원수<br>No. of staffs            | 집배원수<br>No. of postmen |
|-------------|----------------------------------|----------------------------|---------------------------|----------------------------|-------------------------------|-----------------------------|------------------------|---------------------------------|------------------------|
|             | 계<br>Total                       | 일반국<br>General Post office | 분 국<br>Branch post office | 별정국<br>Special post office | 군우국<br>Military post office   | 분 실<br>Detached post office | 우편취급소<br>postal agency |                                 |                        |
| 2001        | 22                               | 12                         | 1                         | -                          | -                             | -                           | 9                      | 190                             | 53                     |
| 2002        | 23                               | 13                         | 1                         | -                          | -                             | -                           | 9                      | 181                             | 53                     |
| 2003        | 23                               | 13                         | 1                         | -                          | -                             | -                           | 9                      | 175                             | 54                     |
| 2004        | 22                               | 14                         | -                         | -                          | -                             | -                           | 8                      | 175                             | 59                     |
| 2005        | 22                               | 14                         | -                         | -                          | -                             | -                           | 8                      | 183                             | 64                     |
| <b>2006</b> | <b>22</b>                        | <b>14</b>                  | -                         | -                          | -                             | -                           | <b>8</b>               | <b>180</b>                      | <b>66</b>              |
| 연 별<br>Year | 우 체 통<br>Post box                |                            |                           | 사서합<br>시설수<br>Post box     | 수 송 장 비<br>Delivery equipment |                             |                        | 우표류<br>판매소<br>Stamp sale agency |                        |
|             | 계<br>Total                       | 갑<br>Stan ding             | 을<br>Hang ing             |                            | 자동차<br>Moter vehicle          | 이륜차<br>Moter cycle          | 자전거<br>Bicycle         |                                 |                        |
| 2001        | 165                              | 165                        | -                         | 100                        | 10                            | 57                          | -                      | 190                             |                        |
| 2002        | 169                              | 169                        | -                         | 100                        | 12                            | 62                          | 3                      | 193                             |                        |
| 2003        | 170                              | 170                        | -                         | 100                        | 12                            | 67                          | 3                      | 210                             |                        |
| 2004        | 170                              | 170                        | -                         | 102                        | 16                            | 66                          | -                      | 201                             |                        |
| 2005        | 170                              | 170                        | -                         | 100                        | 18                            | 66                          | -                      | 147                             |                        |
| <b>2006</b> | <b>137</b>                       | <b>137</b>                 | -                         | <b>100</b>                 | <b>18</b>                     | <b>66</b>                   | -                      | <b>138</b>                      |                        |

자료 : 목포우체국

## 11. 우 편 물 취 급 Handling of Postal Matters

단위 : 천통

Unit : 1000Letters, Letters

| 연 별            | 국 내 Domestic |                |                  |                |                  |                |                 |                |
|----------------|--------------|----------------|------------------|----------------|------------------|----------------|-----------------|----------------|
|                | 계 Total      |                | 일 반 General mail |                | 특 수 Special mail |                | 소 포 Parcel      |                |
|                | 국 별          | 접 수<br>Receipt | 배 달<br>Delivery  | 접 수<br>Receipt | 배 달<br>Delivery  | 접 수<br>Receipt | 배 달<br>Delivery | 접 수<br>Receipt |
| 2 0 0 1        | 13,565       | 25,845         | 12,734           | 24,037         | 619              | 1,559          | 212             | 249            |
| 2 0 0 2        | 13,522       | 26,945         | 12,703           | 24,866         | 635              | 1,664          | 184             | 415            |
| 2 0 0 3        | 13,523       | 25,291         | 12,270           | 23,248         | 1040             | 1,663          | 213             | 380            |
| 2 0 0 4        | 10,058       | 27,248         | 8,865            | 25,399         | 1,005            | 1,470          | 188             | 379            |
| 2 0 0 5        | 7,780        | 24,546         | 6,933            | 22,724         | 647              | 1,374          | 200             | 448            |
| <b>2 0 0 6</b> | <b>8,192</b> | <b>21,609</b>  | <b>6,956</b>     | <b>19,815</b>  | <b>969</b>       | <b>1,287</b>   | <b>267</b>      | <b>507</b>     |
| 목포우체국          | 3,747        | 21,609         | 3,469            | 19,815         | 106              | 1,287          | 172             | 507            |
| 창 평 동          | 338          | -              | 292              | -              | 38               | -              | 8               | -              |
| 산 정 동          | 88           | -              | 70               | -              | 15               | -              | 3               | -              |
| 양 동            | 53           | -              | 41               | -              | 9                | -              | 3               | -              |
| 용 해 동          | 415          | -              | 169              | -              | 241              | -              | 5               | -              |
| 유 달 산          | 287          | -              | 253              | -              | 25               | -              | 9               | -              |
| 삼 학 도          | 204          | -              | 161              | -              | 37               | -              | 6               | -              |
| 대 성 동          | 42           | -              | 32               | -              | 7                | -              | 3               | -              |
| 죽 교 동          | 103          | -              | 79               | -              | 19               | -              | 5               | -              |
| 상 동            | 116          | -              | 88               | -              | 18               | -              | 10              | -              |
| 하 당 동          | 859          | -              | 777              | -              | 67               | -              | 15              | -              |
| 연 산 동          | 116          | -              | 87               | -              | 24               | -              | 5               | -              |
| 해양대학교          | 34           | -              | 26               | -              | 5                | -              | 3               | -              |
| 옥 암 동          | 206          | -              | 156              | -              | 44               | -              | 6               | -              |
| 영해동취급소         | 86           | -              | 68               | -              | 17               | -              | 1               | -              |
| 남교동취급소         | 303          | -              | 263              | -              | 38               | -              | 2               | -              |
| 원산정취급소         | 159          | -              | 106              | -              | 52               | -              | 1               | -              |
| 이로동취급소         | 92           | -              | 41               | -              | 50               | -              | 1               | -              |
| 우성취급소          | 270          | -              | 231              | -              | 35               | -              | 4               | -              |
| 부영취급소          | 118          | -              | 77               | -              | 40               | -              | 1               | -              |
| 대향취급소          | 351          | -              | 286              | -              | 64               | -              | 1               | -              |
| 대양동취급소         | 205          | -              | 184              | -              | 18               | -              | 3               | -              |

자료 : 목포우체국

## 11. 우 편 물 취 급 (속) Handling of Postal Matters (Cont'd)

단위 : 천통

Unit : 1000Letters

| 연 별<br><br>국 별 | 국 제 International |                 |                 |                 |                 |                |               |                |
|----------------|-------------------|-----------------|-----------------|-----------------|-----------------|----------------|---------------|----------------|
|                | 계 Total           |                 | 일반 General mail |                 | 특수 Special mail |                | 소포 Parcel     |                |
|                | 접 수<br>Receipt    | 배 달<br>Delivery | 접 수<br>Receipt  | 배 달<br>Delivery | 접수<br>Receipt   | 배달<br>Delivery | 접수<br>Receipt | 배달<br>Delivery |
| 2001           | 23                | 51              | 15              | 48              | 6               | 2              | 3             | 0.9            |
| 2002           | 20                | 40              | 13              | 37              | 5               | 2              | 2             | 1              |
| 2003           | 21                | 36              | 12              | 32              | 6               | 2              | 3             | 2              |
| 2004           | 18                | 17              | 10              | 13              | 6               | 3              | 3             | 1              |
| 2005           | 15                | 13              | 8               | 7               | 0               | 4              | 7             | 2              |
| <b>2006</b>    | <b>17.9</b>       | <b>16.2</b>     | <b>9</b>        | <b>8.1</b>      | <b>7.4</b>      | <b>6.1</b>     | <b>1.5</b>    | <b>2</b>       |
| 목포우체국          | 5.0               | 16              | 1.7             | 8               | 2.7             | 6              | 0.6           | 2              |
| 창평동            | 0.7               | -               | 0.3             | -               | 0.4             | -              | -             | -              |
| 산정동            | 0.5               | -               | 0.3             | -               | 0.1             | -              | 0.1           | -              |
| 양동             | 0.2               | -               | 0.1             | -               | 0.1             | -              | -             | -              |
| 용해동            | 0.4               | -               | 0.2             | -               | 0.2             | -              | -             | -              |
| 유달산            | 0.8               | -               | 0.4             | -               | 0.3             | -              | 0.1           | -              |
| 삼학도            | 0.7               | -               | 0.4             | -               | 0.3             | -              | -             | -              |
| 대성동            | 0.4               | -               | 0.3             | -               | 0.1             | -              | -             | -              |
| 죽교동            | 0.6               | -               | 0.3             | -               | 0.2             | -              | 0.1           | -              |
| 상동             | 0.6               | -               | 0.3             | -               | 0.2             | -              | 0.1           | -              |
| 하당동            | 2.4               | -               | 1.4             | -               | 0.8             | -              | 0.2           | -              |
| 연산동            | 0.9               | -               | 0.4             | -               | 0.4             | -              | 0.1           | -              |
| 해양대학교          | 0.2               | -               | 0.1             | -               | 0.1             | -              | -             | -              |
| 옥암동            | 1.4               | -               | 0.4             | -               | 0.9             | -              | 0.1           | -              |
| 영해동취급소         | -                 | -               | -               | -               | -               | -              | -             | -              |
| 남교동취급소         | 0.1               | -               | 0.1             | -               | -               | -              | -             | -              |
| 원산정취급소         | -                 | -               | -               | -               | -               | -              | -             | -              |
| 이로동취급소         | 0.3               | -               | 0.2             | -               | 0.1             | -              | -             | -              |
| 우성취급소          | 2.1               | -               | 1.7             | -               | 0.3             | -              | 0.1           | -              |
| 부영취급소          | 0.2               | -               | 0.1             | -               | 0.1             | -              | -             | -              |
| 대향취급소          | 0.3               | -               | 0.3             | -               | -               | -              | -             | -              |
| 대양동취급소         | 0.1               | -               | -               | -               | 0.1             | -              | -             | -              |

자료 : 목포우체국



## 12. 우 편 요 금 수 입 Receipts from Postal Charges

단위 : 백만원

Unit : 1000Won

| 연 별            | 총 계 Total    |               | 일 반 General mail |               | 특 수 Special mail |               | 소 포 Parcel   |               |
|----------------|--------------|---------------|------------------|---------------|------------------|---------------|--------------|---------------|
|                | 국 내          | 국 제           | 국 내              | 국 제           | 국 내              | 국 제           | 국 내          | 국 제           |
| 국 별            | Domestic     | International | Domestic         | International | Domestic         | International | Domestic     | International |
| 2 0 0 1        | 3,803        | 270           | 2,174            | 10            | 980              | 186           | 649          | 73            |
| 2 0 0 2        | 4,203        | 266           | 2,388            | 11            | 1,140            | 184           | 674          | 70            |
| 2 0 0 3        | 5,069        | 296           | 2,369            | 10            | 1,914            | 212           | 785          | 72            |
| 2 0 0 4        | 4,858        | 282           | 2,067            | 9             | 1,984            | 213           | 806          | 59            |
| 2 0 0 5        | 3,866        | 317           | 1,507            | 8             | 1,428            | 1             | 1,039        | 41            |
| <b>2 0 0 6</b> | <b>4,923</b> | <b>335</b>    | <b>1,823</b>     | <b>11</b>     | <b>2,004</b>     | <b>280</b>    | <b>1,096</b> | <b>44</b>     |
| 목포우체국          | 1,762        | 138           | 885              | 2.0           | 185              | 121.0         | 692          | 16            |
| 창 평 동          | 187          | 17            | 76               | -             | 76               | 15            | 34           | 1             |
| 산 정 동          | 65           | 6             | 21               | 1.0           | 28               | 5             | 16           | 1             |
| 양 동            | 43           | 4             | 12               | -             | 18               | 4             | 13           | 1             |
| 용 해 동          | 701          | 7             | 49               | -             | 636              | 5             | 16           | 1             |
| 유 달 산          | 160          | 15            | 73               | 1.0           | 48               | 12            | 39           | 3             |
| 삼 학 도          | 151          | 11            | 52               | -             | 73               | 10            | 27           | 1             |
| 대 성 동          | 37           | 7             | 9                | -             | 13               | 7             | 16           | -             |
| 죽 교 동          | 80           | 13            | 23               | -             | 36               | 10            | 21           | 2             |
| 상 동            | 98           | 12            | 22               | -             | 34               | 10            | 43           | 2             |
| 하 당 동          | 398          | 36            | 200              | 2.0           | 137              | 26            | 61           | 8             |
| 연 산 동          | 92           | 17            | 24               | 1.0           | 46               | 15            | 22           | 1             |
| 해양대학교          | 32           | 3             | 11               | -             | 9                | 2             | 11           | 1             |
| 옥 암 동          | 168          | 31            | 50               | 1.0           | 89               | 28            | 28           | 3             |
| 영해동취급소         | 57           | -             | 17               | -             | 35               | -             | 5            | -             |
| 남교동취급소         | 138          | -             | 61               | -             | 69               | -             | 8            | -             |
| 원산정취급소         | 123          | -             | 25               | -             | 95               | -             | 3            | -             |
| 이로동취급소         | 105          | 2             | 14               | 1.0           | 88               | 1             | 3            | -             |
| 우성취급소          | 143          | 11            | 62               | 2.0           | 66               | 7             | 15           | 2             |
| 부영취급소          | 103          | 3             | 24               | -             | 74               | 1             | 5            | 1             |
| 대향취급소          | 188          | -             | 68               | -             | 114              | -             | 6            | -             |
| 대양동취급소         | 92           | 2             | 45               | -             | 35               | 1             | 12           | -             |

자료 : 목포우체국

### 13. 전화시설 및 가입자수 Telephone Facilities and Subscribers

단위 : 회선, 명, 대

Unit : line, person, number

| 연 별<br>Year | 전화국수<br>No. of<br>telephone offices | 시 설 수<br>Number of<br>facilities | 가 입 자 수<br>Subscribers |                   |
|-------------|-------------------------------------|----------------------------------|------------------------|-------------------|
|             |                                     |                                  | 계<br>Total             | 업 무 용<br>Business |
| 2001        | 1                                   | 132,942                          | 111,964                | 35,154            |
| 2002        | 1                                   | 132,942                          | 111,465                | 36,006            |
| 2003        | 1                                   | 203,137                          | 112,557                | 37,926            |
| 2004        | 1                                   | 156,632                          | 109,603                | 30,749            |
| 2005        | 1                                   | 239,935                          | 129,122                | 33,755            |
| <b>2006</b> | <b>1</b>                            | <b>261,155</b>                   | <b>139,798</b>         | <b>40,064</b>     |
| 연 별<br>Year | 가 입 자 수<br>Subscribers              |                                  | 공중전화                   |                   |
|             | 주 택 용<br>Residential                | 사 업 용<br>Self-usage              | Public telephones      |                   |
| 2001        | 76,810                              | -                                | -                      |                   |
| 2002        | 75,459                              | -                                | -                      |                   |
| 2003        | 74,631                              | -                                | -                      |                   |
| 2004        | 78,854                              | -                                | -                      |                   |
| 2005        | 93,167                              | 2,200                            | 1,063                  |                   |
| <b>2006</b> | <b>98,229</b>                       | -                                | <b>2,362</b>           |                   |

\* 업무용은 유료로 일반적인 업무에 사용하기 위해 등록한 것을 말함  
 \* 사업용은 무료로 사내 또는 사외 업무에 사용하기 위해 등록한 것을 말함  
 자료 : KT목포지사

### 14. 행정 전산장비 보유 Adiministrative Communication Facilities

단위 : 대,회선

Unit : Sets, Line

| 연 별<br>Year | 주전산기 (조)<br>Main frame<br>computer   | 개 인 용 컴 퓨 터 (PC) (대) Personal computer |                           |                     |                         | 통신장비(대)               |                     |
|-------------|--------------------------------------|--|---------------------------|---------------------|-------------------------|-----------------------|---------------------|
|             |                                      | 소 계<br>Sub-total                       | 일반 업무용<br>Generalbusiness | 교육용<br>Education    | 기 타<br>Others           | 합 계<br>Total          |                     |
| 2001        | 40                                   | 1,371                                  | 939                       | 53                  | 222                     |                       | 83                  |
| 2002        | 13                                   | 1,521                                  | 1,398                     | 108                 | 15                      |                       | 108                 |
| 2003        | 17                                   | 1,537                                  | 1,414                     | 108                 | 15                      |                       | 78                  |
| 2004        | 13                                   | 1,500                                  | 1,340                     | 140                 | 20                      |                       | 21                  |
| 2005        | 17                                   | 1,513                                  | 1,360                     | 153                 | -                       |                       | 10                  |
| <b>2006</b> | <b>22</b>                            | <b>1,610</b>                           | <b>1,498</b>              | <b>112</b>          | -                       |                       | <b>14</b>           |
| 연 별<br>Year | 통 신 장 비 (대) Communications equipment |  |                           |                     |                         |                       |                     |
|             | 변복조장치<br>( MODEM )                   | 데이터<br>서비스장치<br>( DSU )                | 통신망<br>관리장비<br>(NMS)      | 망다중<br>화장비<br>(MUX) | 패킷<br>장비<br>(Packet Eq) | 망연결<br>장치<br>(Router) | 초고속<br>교환기<br>(ATM) |
| 2001        | 29                                   | -                                      | -                         | 1                   | 45                      | -                     | 1                   |
| 2002        | 26                                   | -                                      | -                         | 1                   | -                       | 40                    | 1                   |
| 2003        | 26                                   | -                                      | -                         | 1                   | -                       | 43                    | 1                   |
| 2004        | -                                    | 2                                      | 1                         | 1                   | 16                      | 16                    | 1                   |
| 2005        | -                                    | -                                      | 1                         | -                   | -                       | 8                     | -                   |
| <b>2006</b> | -                                    | -                                      | <b>1</b>                  | <b>1</b>            | -                       | <b>7</b>              | <b>1</b>            |
| 연 별<br>Year | 통신장비 (대)                             | 온라인통신회선 On-line communications line    |                           |                     |                         |                       |                     |
|             | 채널분배 장치<br>(CSU)                     | 합 계<br>Total                           | 전 용<br>Exclusive          | 구 내<br>Local        | DNS                     | ATM                   |                     |
| 2001        | 7                                    | 2,181                                  | 152                       | 2,000               | 29                      | -                     |                     |
| 2002        | 40                                   | 40                                     | 38                        | -                   | 2                       | -                     |                     |
| 2003        | 7                                    | 1,456                                  | 41                        | 1,414               | -                       | 1                     |                     |
| 2004        | -                                    | 1,627                                  | 22                        | 1,600               | 4                       | 1                     |                     |
| 2005        | 1                                    | 1,476                                  | 24                        | 1,450               | -                       | 2                     |                     |
| <b>2006</b> | <b>4</b>                             | <b>1,484</b>                           | <b>38</b>                 | <b>1,444</b>        | -                       | <b>2</b>              |                     |



## XII

# 보건 및 사회보장

## Health and Social Security

1. 의료기관
2. 의료기관 종사 의료인력
3. 보건소 인력
4. 보건지소 및 보건진료소 인력
5. 부정 의료업자 단속 실적
6. 의약품 등 제조업소 및 판매업소
7. 식품위생 관계업소
8. 공중위생 관계업소
9. 예방접종
10. 법정 전염병 발생 및 사망
11. 한센병 보건소 등록
12. 결핵환자 보건소 등록
13. 보건소 구강보건 사업실적
14. 모자 보건사업 실적
15. 건강보험 적용인구
16. 국민연금 가입자
17. 국민연금급여 지급현황
18. 국가보훈 대상자
19. 국가보훈 대상자 취업
20. 국가보훈대상자 자녀취학
21. 사회복지시설
22. 노인여가복지시설(경로당 및 노인교실)
23. 노인주거·의료 복지시설
24. 재가 노인복지시설
25. 국민기초 생활보장 수급자
26. 여성복지시설수용
27. 여성폭력상담
28. 소년·소녀가정 현황
29. 아동복지시설 수용
30. 장애인 복지시설 수용
31. 장애인 등록현황
32. 부랑인 시설
33. 저소득 모·부자 가정
34. 묘지 및 납골시설
35. 방문보건 사업실적
36. 보육시설



## 1. 의 료 기 관

### Number of Medical Institutions

단위 : 개소

Unit : Number

| 연 별<br>및<br>동 별 | 합 계 1)<br>Total |              | 종합병원<br>General hospitals |              | 병 원 2)<br>Hospitals |             | 의 원<br>Clinics |             |
|-----------------|-----------------|--------------|---------------------------|--------------|---------------------|-------------|----------------|-------------|
|                 | 병원수<br>Number   | 병상수<br>Beds  | 병원수<br>Number             | 병상수<br>Beds  | 병원수<br>Number       | 병상수<br>Beds | 병원수<br>Number  | 병상수<br>Beds |
|                 | 2001            | 209          | 2,753                     | 4            | 1,403               | 5           | 376            | 124         |
| 2002            | 218             | 2,284        | 3                         | 901          | 5                   | 376         | 138            | 641         |
| 2003            | 229             | 2,516        | 3                         | 901          | 8                   | 530         | 139            | 631         |
| 2004            | 234             | 2,760        | 3                         | 1,008        | 9                   | 739         | 141            | 559         |
| 2005            | 246             | 2,959        | 4                         | 1,111        | 7                   | 475         | 146            | 609         |
| <b>2006</b>     | <b>255</b>      | <b>3,172</b> | <b>4</b>                  | <b>1,183</b> | <b>8</b>            | <b>531</b>  | <b>149</b>     | <b>615</b>  |
| 용 당 1 동         | 35              | 107          | -                         | -            | -                   | -           | 24             | 107         |
| 용 당 2 동         | 18              | 44           | -                         | -            | -                   | -           | 13             | 44          |
| 연 동             | 6               | -            | -                         | -            | -                   | -           | 3              | -           |
| 산 정 동           | 7               | 41           | -                         | -            | -                   | -           | 6              | 41          |
| 연 산 동           | 7               | -            | -                         | -            | -                   | -           | 3              | -           |
| 원 산 동           | 2               | -            | -                         | -            | -                   | -           | -              | -           |
| 대 성 동           | 1               | 14           | -                         | -            | -                   | -           | 1              | 14          |
| 목 원 동           | 45              | 193          | -                         | -            | 1                   | 77          | 30             | 116         |
| 동 명 동           | 2               | 63           | -                         | -            | 1                   | 63          | -              | -           |
| 삼 학 동           | 1               | 105          | -                         | -            | -                   | -           | -              | -           |
| 만 호 동           | 5               | 55           | -                         | -            | 1                   | 55          | 2              | -           |
| 유 달 동           | 3               | 2            | -                         | -            | -                   | -           | 1              | 2           |
| 죽 교 동           | 10              | 36           | -                         | -            | -                   | -           | 10             | 36          |
| 북 향 동           | 5               | 181          | -                         | 1            | 181                 | -           | -              | -           |
| 용 해 동           | 9               | 120          | 1                         | 120          | -                   | -           | 4              | -           |
| 이 로 동           | -               | -            | -                         | -            | -                   | -           | -              | -           |
| 상 동             | 22              | 1,084        | 2                         | 882          | 1                   | 44          | 9              | 4           |
| 하 당 동           | 23              | 387          | -                         | -            | 4                   | 292         | 9              | 95          |
| 신 흥 동           | 27              | 65           | -                         | -            | -                   | -           | 19             | 65          |
| 삼 향 동           | 2               | 584          | -                         | -            | -                   | -           | -              | -           |
| 옥 암 동           | 15              | 60           | -                         | -            | -                   | -           | 8              | 60          |
| 부 흥 동           | 10              | 31           | -                         | -            | -                   | -           | 7              | 31          |

주 : 1) 보건의료원이하 제외 2) 군인병원 제외 3) 정신병원, 결핵병원, 나병원 포함  
 자료 : 보건사업과

## 1. 의 료 기 관 (속)

### Number of Medical Institutions(Cont'd)

단위 : 개소

Unit : Number

| 연 별<br>및<br>동 별 | 특수병원 <sup>3)</sup><br>Special hospitals |             | 요양병원<br>Long term care hospitals |             | 치과병(의)원<br>Dental clinics |             | 한방병원<br>Oriental medicine hospitals |             |
|-----------------|---|-------------|----------------------------------|-------------|---------------------------|-------------|-------------------------------------|-------------|
|                 | 병원수<br>Number                           | 병상수<br>Beds | 병원수<br>Number                    | 병상수<br>Beds | 병원수<br>Number             | 병상수<br>Beds | 병원수<br>Number                       | 병상수<br>Beds |
| 2001            | 1                                       | 314         | -                                | -           | 48                        | -           | 24                                  | 50          |
| 2002            | 1                                       | 314         | -                                | -           | 45                        | -           | 24                                  | 50          |
| 2003            | 1                                       | 314         | -                                | -           | 43                        | -           | 32                                  | 138         |
| 2004            | 1                                       | 314         | -                                | -           | 43                        | -           | 34                                  | 138         |
| 2005            | 1                                       | 314         | 1                                | 312         | 44                        | -           | 2                                   | 138         |
| <b>2006</b>     | <b>1</b>                                | <b>314</b>  | <b>1</b>                         | <b>375</b>  | <b>46</b>                 | <b>-</b>    | <b>2</b>                            | <b>154</b>  |
| 용 당 1 동         | -                                       | -           | -                                | -           | 4                         | -           | -                                   | -           |
| 용 당 2 동         | -                                       | -           | -                                | -           | 3                         | -           | -                                   | -           |
| 연 동             | -                                       | -           | -                                | -           | 2                         | -           | -                                   | -           |
| 산 정 동           | -                                       | -           | -                                | -           | 1                         | -           | -                                   | -           |
| 연 산 동           | -                                       | -           | -                                | -           | 3                         | -           | -                                   | -           |
| 원 산 동           | -                                       | -           | -                                | -           | -                         | -           | -                                   | -           |
| 대 성 동           | -                                       | -           | -                                | -           | -                         | -           | -                                   | -           |
| 목 원 동           | -                                       | -           | -                                | -           | 5                         | -           | -                                   | -           |
| 동 명 동           | -                                       | -           | -                                | -           | -                         | -           | -                                   | -           |
| 삼 학 동           | -                                       | -           | 1                                | 105         | -                         | -           | -                                   | -           |
| 만 호 동           | -                                       | -           | -                                | -           | -                         | -           | -                                   | -           |
| 유 달 동           | -                                       | -           | -                                | -           | -                         | -           | -                                   | -           |
| 죽 교 동           | -                                       | -           | -                                | -           | -                         | -           | -                                   | -           |
| 북 향 동           | -                                       | -           | -                                | -           | 3                         | -           | -                                   | -           |
| 용 해 동           | -                                       | -           | -                                | -           | 3                         | -           | -                                   | -           |
| 이 로 동           | -                                       | -           | -                                | -           | -                         | -           | -                                   | -           |
| 상 동             | -                                       | -           | -                                | -           | 6                         | -           | 2                                   | 154         |
| 하 당 동           | -                                       | -           | -                                | -           | 6                         | -           | -                                   | -           |
| 신 흥 동           | -                                       | -           | -                                | -           | 4                         | -           | -                                   | -           |
| 삼 향 동           | 1                                       | 314         | 1                                | 270         | -                         | -           | -                                   | -           |
| 옥 암 동           | -                                       | -           | -                                | -           | 5                         | -           | -                                   | -           |
| 부 흥 동           | -                                       | -           | -                                | -           | 1                         | -           | -                                   | -           |

주 : 1) 보건의료원이하 제외 2) 군인병원 제외 3) 정신병원, 결핵병원, 나병원 포함

자료 : 보건사업과



## 1. 의 료 기 관 (속)

### Number of Medical Institutions(Cont'd)

단위 : 개소

Unit : Number

| 연 별<br>및<br>동 별 | 한의원<br>Oriental medicine clinic |             | 조 산 소<br>Midwife clinics |             | 부속의원<br>Midwife clinics |             | 보 건<br>의료원        | 보건소               | 보건<br>지소              | 보 건<br>진료소                     |
|-----------------|---------------------------------|-------------|--------------------------|-------------|-------------------------|-------------|-------------------|-------------------|-----------------------|--------------------------------|
|                 | 병원수<br>Number                   | 병상수<br>Beds | 병원수<br>Number            | 병상수<br>Beds | 병원수<br>Number           | 병상수<br>Beds | Health<br>clinics | Health<br>centers | Health sub<br>centers | Primary health<br>care centers |
| 2001            | -                               | -           | -                        | -           | 2                       | 2           | -                 | 1                 | -                     | -                              |
| 2002            | -                               | -           | -                        | -           | 2                       | 2           | -                 | 1                 | -                     | -                              |
| 2003            | -                               | -           | -                        | -           | 2                       | 2           | -                 | 1                 | -                     | -                              |
| 2004            | -                               | -           | -                        | -           | 2                       | 2           | -                 | 1                 | -                     | -                              |
| 2005            | 37                              | -           | 2                        | -           | -                       | -           | -                 | 1                 | 1                     | -                              |
| <b>2006</b>     | <b>39</b>                       | -           | <b>2</b>                 | -           | -                       | -           | -                 | <b>1</b>          | <b>1</b>              | -                              |
| 용 당 1 동         | 6                               | -           | 1                        | -           | -                       | -           | -                 | -                 | -                     | -                              |
| 용 당 2 동         | 2                               | -           | -                        | -           | -                       | -           | -                 | -                 | -                     | -                              |
| 연 동             | 1                               | -           | -                        | -           | -                       | -           | -                 | -                 | -                     | -                              |
| 산 정 동           | -                               | -           | -                        | -           | -                       | -           | -                 | -                 | -                     | -                              |
| 연 산 동           | 1                               | -           | -                        | -           | -                       | -           | -                 | -                 | -                     | -                              |
| 원 산 동           | 2                               | -           | -                        | -           | -                       | -           | -                 | -                 | -                     | -                              |
| 대 성 동           | -                               | -           | -                        | -           | -                       | -           | -                 | -                 | -                     | -                              |
| 목 원 동           | 9                               | -           | -                        | -           | -                       | -           | -                 | -                 | -                     | -                              |
| 동 명 동           | 1                               | -           | -                        | -           | -                       | -           | -                 | -                 | -                     | -                              |
| 삼 학 동           | -                               | -           | -                        | -           | -                       | -           | -                 | -                 | -                     | -                              |
| 만 호 동           | 2                               | -           | -                        | -           | -                       | -           | -                 | -                 | -                     | -                              |
| 유 달 동           | 2                               | -           | -                        | -           | -                       | -           | -                 | -                 | -                     | -                              |
| 죽 교 동           | -                               | -           | -                        | -           | -                       | -           | -                 | -                 | -                     | -                              |
| 북 향 동           | -                               | -           | -                        | -           | -                       | -           | -                 | 1                 | -                     | -                              |
| 용 해 동           | 1                               | -           | -                        | -           | -                       | -           | -                 | -                 | -                     | -                              |
| 이 로 동           | -                               | -           | -                        | -           | -                       | -           | -                 | -                 | -                     | -                              |
| 상 동             | 1                               | -           | -                        | -           | -                       | -           | -                 | -                 | 1                     | -                              |
| 하 당 동           | 4                               | -           | -                        | -           | -                       | -           | -                 | -                 | -                     | -                              |
| 신 흥 동           | 4                               | -           | -                        | -           | -                       | -           | -                 | -                 | -                     | -                              |
| 삼 향 동           | -                               | -           | -                        | -           | -                       | -           | -                 | -                 | -                     | -                              |
| 옥 암 동           | 1                               | -           | 1                        | -           | -                       | -           | -                 | -                 | -                     | -                              |
| 부 흥 동           | 2                               | -           | -                        | -           | -                       | -           | -                 | -                 | -                     | -                              |

주 : 1) 보건의료원이하 제외 2) 군인병원 제외 3) 정신병원, 결핵병원, 나병원 포함

자료 : 보건사업과

## 2. 의료기관종사 의료인력

## Number of Medical Personnels Employed in Medical Institutions

단위 : 명

Unit : Persons

| 연 별<br>Year | 합 계<br>Total                     |                 | 의 사 Physicians <sup>1)</sup> |                                   | 치과 의사<br>Dentists                          | 한 의 사<br>Oriental<br>medical doctors |
|-------------|----------------------------------|-----------------|------------------------------|-----------------------------------|--|--------------------------------------|
|             |                                  |                 | 상근 의사<br>Full-time           | 비상근 의사<br>Part-time               |  |                                      |
| 2001        | 1,918                            |                 | 293                          | 1                                 | 71   | 28                                   |
| 2002        | 1,628                            |                 | 267                          | 1                                 | 65   | 28                                   |
| 2003        | 1,955                            |                 | 285                          | 2                                 | 72   | 39                                   |
| 2004        | 2,120                            |                 | 314                          | 2                                 | 70   | 39                                   |
| 2005        | 2,286                            |                 | 333                          | 1                                 | 73   | 52                                   |
| <b>2006</b> | <b>2,445</b>                     |                 | <b>346</b>                   | <b>1</b>                          | <b>84</b>                                  | <b>51</b>                            |
| 연 별<br>Year | 약 사 <sup>1)</sup><br>Pharmacists | 간 호 사<br>Nurses | 간 호 조 무 사<br>Nurse aides     | 의 료 기 사<br>Medical<br>technicians | 의 무 기 록 사<br>Medical record<br>technicians | 조 산 사<br>Midwives                    |
| 2001        | 15                               | 651             | 478                          | 354                               | 10   | 17                                   |
| 2002        | 9                                | 539             | 382                          | 319                               | 7  | 11                                   |
| 2003        | 10                               | 662             | 479                          | 391                               | 7  | 8                                    |
| 2004        | 10                               | 729             | 509                          | 429                               | 8  | 10                                   |
| 2005        | 14                               | 759             | 562                          | 475                               | 9  | 8                                    |
| <b>2006</b> | <b>14</b>                        | <b>764</b>      | <b>650</b>                   | <b>515</b>                        | <b>10</b>                                  | <b>10</b>                            |

주 : 1) 약사 - 개인약국의 약사는 미포함

자료 : 보건사업과 (보건사회통계연보)

### 3. 보건소 인력 Number of Staffs in Health Centers

단위 : 명

Unit : Persons

| 연 별         | 합 계       | 면허 · 자격종별 by Licence/ Qualification |          |                          |            |          |           |                              |                          |                             |
|-------------|-----------|-------------------------------------|----------|--------------------------|------------|----------|-----------|------------------------------|--------------------------|-----------------------------|
|             |           | 의 사                                 | 치 과 의 사  | 한 의 사                    | 약 사        | 조 산 사    | 간 호 사     | 임 상 병 리 사                    | 방 사 선 사                  | 물 리 치 료 사                   |
| Year        | Total     | Physicians                          | Dentists | Oriental medical doctors | Pharmacist | Midwives | Nurses    | Clinic Pathology technicians | Radiological technicians | Physicaltherapy technicians |
| 2005        | 53        | 2                                   | 1        | 1                        | -          | 3        | 13        | 4                            | 2                        | 1                           |
| <b>2006</b> | <b>59</b> | <b>2</b>                            | <b>1</b> | <b>1</b>                 | <b>-</b>   | <b>3</b> | <b>17</b> | <b>6</b>                     | <b>4</b>                 | <b>1</b>                    |

| 연 별         | 면허 · 자격종별 by Licence/ Qualification |                       |            |                             |                   |                               |                              |                              |                       | 면허 · 자격종별 외 Others      |          |  |
|-------------|-------------------------------------|-----------------------|------------|-----------------------------|-------------------|-------------------------------|------------------------------|------------------------------|-----------------------|-------------------------|----------|--|
|             | 치 과 위 생 사                           | 영 양 사                 | 간 호 조 무 사  | 의 무 기록 사                    | 위 생 사 · 위 생 시 험 사 | 정 신 보 건 전 문 요 원               | 정 보 처 리 기 사                  | 응 급 구 조 사                    | 보 건 직                 | 행 정 직                   | 기 타      |  |
| Year        | Dental hygienist                    | Nutrition technicians | Nurse aids | Medical records technicians | Medical corpsmen  | Mental and health specialists | Data pe-ocessing technicians | Emergency rescue specialists | Public health workers | Adminis trative workers | Others   |  |
| 2005        | 2                                   | -                     | 5          | -                           | 9                 | 2                             | -                            | -                            | 1                     | 3                       | 4        |  |
| <b>2006</b> | <b>2</b>                            | <b>-</b>              | <b>5</b>   | <b>-</b>                    | <b>7</b>          | <b>2</b>                      | <b>-</b>                     | <b>-</b>                     | <b>1</b>              | <b>3</b>                | <b>4</b> |  |

### 4. 보건지소 및 보건진료소 인력

#### Number of staffs in Health subcenters and Primary Health Care Centers

단위 : 명

Unit : Persons

| 연 별<br>Year | 합 계<br>Total | 보 건 지 소 Health Sub-center         |                     |                                   |                 |                               |                         |                         |
|-------------|--------------|-----------------------------------|---------------------|-----------------------------------|-----------------|-------------------------------|-------------------------|-------------------------|
|             |              | 면허·자격종별 by Licence/ Qualification |                     |                                   |                 |                               |                         |                         |
|             |              | 의 사<br>Physicians                 | 치 과 의 사<br>Dentists | 한 의 사<br>Oriental medical doctors | 간 호 사<br>Nurses | 치 과 위 생 사<br>Dental hygienist | 간 호 조 무 사<br>Nurse aids | 물 리 치 료 사<br>Nurse aids |
| 2005        | 15           | 1                                 | -                   | -                                 | 9               | -                             | -                       | 1                       |
| <b>2006</b> | <b>16</b>    | <b>2</b>                          | -                   | -                                 | <b>10</b>       | -                             | -                       | <b>1</b>                |

| 연 별<br>Year | 보 건 지 소 Health Sub-center                 |                                     |                  |                                |                                 |               | 보 건 진 료 소<br>Primary health care centers                |
|-------------|---|-------------------------------------|------------------|--------------------------------|---------------------------------|---------------|---|
|             | 면허·자격종별                                   |                                     | 면허·자격종별 외 Others |                                |                                 |               |   |
|             | 임 상 병 리 사<br>Clinic Pathology technicians | 방 사 선 사<br>Radiological technicians | 소 계<br>Subtotal  | 보 건 직<br>Public health workers | 행 정 직<br>Administrative workers | 기 타<br>Others | 보 건 진 료 원<br>Primary health care center's practitioners |
| 2005        | -   | -                                   | -                | 3                              | -                               | 1             | -   |
| <b>2006</b> | -   | -                                   | <b>3</b>         | <b>2</b>                       | -                               | <b>1</b>      | -   |

자료 : 보건사업과(2006년 통계연보 추가)

### 5. 부정의료업자 단속실적

#### Regulation for Illegal Medical Practices

##### 가. 의료인 등 Ga, Medical Practitioners etc

단위 : 명

Unit : Person

| 연 별         | 위 반 건 수 Number of violations detected |                    |                                       |   |                                       |                        |   |                                       |       | 처 리 건 수 Number of actions taken |                    |                      |         |                 |       |
|-------------|---------------------------------------|--------------------|---------------------------------------|---|---------------------------------------|------------------------|---|---------------------------------------|-------|---------------------------------|--------------------|----------------------|---------|-----------------|-------|
|             | 계                                     | 면허<br>대여           | 성감별<br>행위                             | 무자격자<br>에게<br>의료행위<br>사주                          | 면허이외<br>의료행위                          | 품위<br>손상               | 허위<br>진단<br>발급                                  | 진료<br>거부                              | 기 타   | 계                               | 면허<br>취소           | 자격<br>정지             | 경 고     | 고 발             | 기 타   |
| Year        | Total                                 | License<br>lending | Distingui<br>shing<br>fetal<br>gender | Allowing<br>unqualified<br>persons to<br>practice | Medical<br>care<br>without<br>license | Unethical<br>behaviors | Issuance of<br>false<br>diagnosis<br>statements | Refusal<br>of<br>medical<br>treatment | Other | Total                           | License<br>revoked | Licence<br>suspended | Warning | Prosec<br>ution | Other |
| 2001        | 2                                     | -                  | -                                     | -   | -                                     | -                      | -   | -                                     | 2     | 2                               | -                  | 2                    | -       | -               | -     |
| 2002        | 3                                     | -                  | -                                     | -   | -                                     | -                      | -   | -                                     | 3     | 3                               | -                  | -                    | -       | 3               | -     |
| 2003        | 3                                     | -                  | -                                     | 3   | -                                     | -                      | -   | -                                     | -     | 3                               | -                  | -                    | -       | 3               | -     |
| 2004        | 5                                     | -                  | -                                     | -   | -                                     | -                      | -   | -                                     | 5     | 5                               | -                  | 1                    | 1       | 3               | -     |
| 2005        | 3                                     | -                  | -                                     | -   | -                                     | -                      | -   | -                                     | 3     | 3                               | -                  | -                    | -       | 3               | -     |
| <b>2006</b> | -                                     | -                  | -                                     | -   | -                                     | -                      | -   | -                                     | -     | -                               | -                  | -                    | -       | -               | -     |

##### 나. 의료기관 Na. Medical Institutions

단위 : 건

Unit : Case

| 연 별         | 위 반 건 수 Number of violations detected |   |                            |                                     |                                      |   |                          |                                  |       | 처 리 건 수 Number of actions taken |                    |                       |                              |                 |          |
|-------------|---------------------------------------|---|----------------------------|-------------------------------------|--------------------------------------|---|--------------------------|----------------------------------|-------|---------------------------------|--------------------|-----------------------|------------------------------|-----------------|----------|
|             | 계                                     | 무면허<br>의료행위                                 | 광고<br>위반                   | 환자<br>유인                            | 준수사항<br>미이행                          | 표방<br>위반                                | 시설<br>위반                 | 정원<br>위반                         | 기 타   | 계                               | 허가취소<br>또는<br>폐쇄   | 업무<br>정지              | 시 정<br>지 시                   | 고 발             | 기 타      |
| Year        | Total                                 | Medical<br>practicing<br>without<br>License | Illegal<br>advertis<br>ing | Ilglal<br>attraction<br>of patients | Regulation<br>non-<br>complian<br>ce | Falsely<br>posing<br>as a<br>specialist | Inadequate<br>facilities | Overcr<br>owed<br>conditi<br>ons | Other | total                           | License<br>revoked | Practice<br>suspended | Rectificat<br>ion<br>ordered | Prosec<br>ution | Other    |
| 2001        | 10                                    | -   | 2                          | -                                   | -                                    | 4                                       | 1                        | -                                | 3     | 10                              | -                  | 2                     | 8                            | -               | -        |
| 2002        | 13                                    | -   | -                          | -                                   | 1                                    | 7                                       | -                        | -                                | 5     | 13                              | -                  | -                     | 12                           | -               | 1        |
| 2003        | 14                                    | 1   | -                          | -                                   | 3                                    | 1                                       | -                        | -                                | 9     | 14                              | -                  | -                     | 11                           | -               | 3        |
| 2004        | 31                                    | -   | 14                         | -                                   | 7                                    | 1                                       | -                        | -                                | 9     | 31                              | -                  | 1                     | 24                           | -               | 6        |
| 2005        | 16                                    | -   | 4                          | -                                   | 10                                   | -                                       | 2                        | -                                | -     | 16                              | -                  | -                     | 8                            | -               | 8        |
| <b>2006</b> | <b>6</b>                              | -   | <b>1</b>                   | -                                   | <b>5</b>                             | -                                       | -                        | -                                | -     | <b>6</b>                        | -                  | -                     | <b>3</b>                     | -               | <b>3</b> |

## 6. 의약품등 제조업소 및 판매업소 Manufactures and Stores of Pharmaceutical Goods etc.

단위 : 개소

Unit : Places

| 연 별<br>및 동별<br><br>Year<br>& Dong | 제 조 업 소 Number of manufacturers |                  |                                    |            |                                    |      |     |
|-----------------------------------|---------------------------------|------------------|------------------------------------|------------|------------------------------------|------|-----|
|                                   | 계<br><br>Total                  | 의약품<br><br>Drugs | 의약품<br>외 품<br>Non-drug<br>products | 소 분<br>의약품 | 의료기기<br><br>Medical<br>instruments | 위생용품 | 화장품 |
| 2001                              | 1                               | -                | -                                  | -          | 1                                  | -    | -   |
| 2002                              | 1                               | -                | -                                  | -          | 1                                  | -    | -   |
| 2003                              | 1                               | -                | -                                  | -          | 1                                  | -    | -   |
| 2004                              | 1                               | -                | -                                  | -          | 1                                  | -    | -   |
| 2005                              | 2                               | 1                | -                                  | -          | 1                                  | -    | -   |
| <b>2006</b>                       | <b>2</b>                        | <b>1</b>         | -                                  | -          | <b>1</b>                           | -    | -   |
| 용 당 1 동                           | -                               | -                | -                                  | -          | -                                  | -    | -   |
| 용 당 2 동                           | -                               | -                | -                                  | -          | -                                  | -    | -   |
| 연 동                               | -                               | -                | -                                  | -          | -                                  | -    | -   |
| 산 정 동                             | -                               | -                | -                                  | -          | -                                  | -    | -   |
| 연 산 동                             | 1                               | -                | -                                  | -          | 1                                  | -    | -   |
| 원 산 동                             | -                               | -                | -                                  | -          | -                                  | -    | -   |
| 대 성 동                             | -                               | -                | -                                  | -          | -                                  | -    | -   |
| 목 원 동                             | -                               | -                | -                                  | -          | -                                  | -    | -   |
| 동 명 동                             | -                               | -                | -                                  | -          | -                                  | -    | -   |
| 삼 학 동                             | -                               | -                | -                                  | -          | -                                  | -    | -   |
| 만 호 동                             | -                               | -                | -                                  | -          | -                                  | -    | -   |
| 유 달 동                             | -                               | -                | -                                  | -          | -                                  | -    | -   |
| 죽 교 동                             | -                               | -                | -                                  | -          | -                                  | -    | -   |
| 북 향 동                             | -                               | -                | -                                  | -          | -                                  | -    | -   |
| 용 해 동                             | -                               | -                | -                                  | -          | -                                  | -    | -   |
| 이 로 동                             | -                               | -                | -                                  | -          | -                                  | -    | -   |
| 상 동                               | -                               | -                | -                                  | -          | -                                  | -    | -   |
| 하 당 동                             | 1                               | 1                | -                                  | -          | -                                  | -    | -   |
| 신 흥 동                             | -                               | -                | -                                  | -          | -                                  | -    | -   |
| 삼 향 동                             | -                               | -                | -                                  | -          | -                                  | -    | -   |
| 옥 암 동                             | -                               | -                | -                                  | -          | -                                  | -    | -   |
| 부 흥 동                             | -                               | -                | -                                  | -          | -                                  | -    | -   |

자료 : 보건사업과

### 6. 의약품등 제조업소 및 판매업소(속)

#### Manufactures and Stores of Pharmaceutical Goods etc.(Cont'd)

단위 : 개소

Unit : Places

| 연 별<br>및 동별    | 관 매 업 소    |                 |                 |              |                              |                                |                        |
|----------------|------------|-----------------|-----------------|--------------|------------------------------|--------------------------------|------------------------|
|                | 계          | 약 국             | 도매상             | 약업사          | 한약업사                         | 매 약 상                          | 의료기기                   |
| Year<br>& Dong | Total      | Pharmac<br>cies | Whole<br>salers | Drug<br>gist | Oriental<br>medicine dealers | Dealers of<br>restricted drugs | Medical<br>Instruments |
| 2001           | 251        | 126             | 27              | 2            | 29                           | -                              | 67                     |
| 2002           | 256        | 122             | 25              | 2            | 28                           | -                              | 79                     |
| 2003           | 262        | 118             | 24              | 2            | 28                           | -                              | 90                     |
| 2004           | 254        | 120             | 24              | 1            | 27                           | -                              | 82                     |
| 2005           | 245        | 124             | 22              | 1            | 27                           | -                              | 71                     |
| <b>2006</b>    | <b>258</b> | <b>123</b>      | <b>24</b>       | <b>1</b>     | <b>27</b>                    | -                              | <b>83</b>              |
| 용 당 1 동        | 39         | 12              | 7               | -            | 4                            | -                              | 16                     |
| 용 당 2 동        | 17         | 9               | 2               | -            | 1                            | -                              | 5                      |
| 연 동            | 26         | 12              | 1               | -            | 5                            | -                              | 8                      |
| 산 정 동          | 6          | 2               | -               | -            | 1                            | -                              | 3                      |
| 연 산 동          | 2          | 2               | -               | -            | -                            | -                              | -                      |
| 원 산 동          | 9          | 7               | 1               | -            | 1                            | -                              | -                      |
| 대 성 동          | 3          | 1               | -               | -            | 2                            | -                              | -                      |
| 목 원 동          | 43         | 18              | 5               | -            | 7                            | -                              | 13                     |
| 동 명 동          | 10         | 6               | 4               | -            | -                            | -                              | -                      |
| 삼 학 동          | 1          | 1               | -               | -            | -                            | -                              | -                      |
| 만 호 동          | 17         | 10              | 2               | -            | 4                            | -                              | 1                      |
| 유 달 동          | 6          | 2               | -               | -            | 1                            | -                              | 3                      |
| 죽 교 동          | 3          | 3               | -               | -            | -                            | -                              | -                      |
| 북 향 동          | 5          | 3               | 1               | -            | -                            | -                              | 1                      |
| 용 해 동          | 2          | 2               | -               | -            | -                            | -                              | -                      |
| 이 로 동          | 1          | 1               | -               | -            | -                            | -                              | -                      |
| 상 동            | 32         | 12              | 1               | -            | 1                            | -                              | 18                     |
| 하 당 동          | 4          | 2               | -               | -            | -                            | -                              | 2                      |
| 신 흥 동          | 16         | 10              | -               | -            | -                            | -                              | 6                      |
| 삼 향 동          | 3          | 1               | -               | 1            | -                            | -                              | 1                      |
| 옥 암 동          | 9          | 3               | -               | -            | -                            | -                              | 6                      |
| 부 흥 동          | 4          | 4               | -               | -            | -                            | -                              | -                      |

자료 : 보건사업과

## 7. 식품위생관계업소 Number of Licensed Food Premises

단위 : 개소

| 연 별<br>Year | 합 계<br>Grand<br>Total | 식 품 접 객 업 Food premises |                      |              |                 |              |                                     |                               |                                  |  |
|-------------|-----------------------|-------------------------|----------------------|--------------|-----------------|--------------|-------------------------------------|-------------------------------|----------------------------------|--|
|             |                       | 계<br>Total              | 휴게음식점<br>Restaurants |              |                 |              | 일반<br>음식점<br>General<br>restaurants | 단란주점<br>Public bar<br>karaoke | 유흥주점<br>Amusement<br>restaurants | 위탁급식<br>업<br>Contracted<br>catering<br>service |
|             |                       |                         | 소 계<br>Sub-total     | 다 방<br>Cafes | 제과점<br>Bakeries | 기타<br>Others |                                     |                               |                                  |  |
| 2001        | 6,027                 | 4,779                   | 418                  | 410          | 93              | 8            | 4,051                               | 50                            | 167                              | -  |
| 2002        | 6,452                 | 5,033                   | 341                  | 330          | 99              | 11           | 4,392                               | 28                            | 173                              | -  |
| 2003        | 7,318                 | 5,644                   | 285                  | 248          | 175             | 37           | 4,462                               | 45                            | 207                              | 10   |
| 2004        | 7,410                 | 5,701                   | 291                  | 240          | 167             | 51           | 4,520                               | 51                            | 200                              | 14   |
| 2005        | 6,927                 | 5,205                   | 457                  | 236          | 166             | 55           | 4,491                               | 49                            | 194                              | 14   |
| <b>2006</b> | <b>6,908</b>          | <b>4,746</b>            | <b>306</b>           | <b>103</b>   | <b>71</b>       | <b>132</b>   | <b>4,187</b>                        | <b>60</b>                     | <b>178</b>                       | <b>15</b>                                      |

| 연 별<br>Year | 집 단<br>급식소<br>Food<br>suppliers<br>for group | 식품제조업 및 가공업<br>Food manufacturing and processing businesses |   |                                |                                   |                                      | 판매·운반·기타업<br>Food sales, transportation, others |                             |  |                              |
|-------------|--|---|---|--------------------------------|-----------------------------------|--------------------------------------|---|-----------------------------|--|------------------------------|
|             |  | 소 계<br>Total  | 식품제조<br>가공업<br>Food<br>manufacturing<br>and<br>processing | 식품<br>첨가물<br>Food<br>additives | 식품<br>소분업<br>Food<br>subdivisions | 즉석판매<br>제조가공업<br>Improvised<br>foods | 소 계<br>Total                                    | 식 품<br>판매업<br>Food<br>sales | 식품<br>운반업<br>Food trans-<br>por-tation | 용 기·<br>포장류<br>제조업<br>Others |
|             |  |   |   |                                |                                   |                                      |   |                             |  |                              |
| 2001        | 70   | 484   | 75  | -                              | 82                                | 327                                  | 694   | 685                         | 6                                      | 3                            |
| 2002        | 109  | 527   | 74  | -                              | 116                               | 337                                  | 783   | 767                         | 8                                      | 8                            |
| 2003        | 120  | 671   | 78  | -                              | 137                               | 456                                  | 883   | 861                         | 8                                      | 14                           |
| 2004        | 139  | 767   | 88  | -                              | 179                               | 500                                  | 803   | 772                         | 11                                     | 20                           |
| 2005        | 150  | 807   | 91  | -                              | 199                               | 517                                  | 765   | 750                         | 15                                     | -                            |
| <b>2006</b> | <b>190</b>                                   | <b>828</b>  | <b>77</b>   | <b>-</b>                       | <b>210</b>                        | <b>541</b>                           | <b>1,144</b>                                    | <b>1,117</b>                | <b>24</b>                              | <b>3</b>                     |



## 8. 공중위생관계업소 Number of Licensed Sanitary Premises by business Type

단위 : 개소

Unit : Places

| 연 별         | 합 계          | 숙박업 <sup>1)</sup> | 목욕장업           | 이용업             | 미용업             | 세탁업        | 위생관리<br>용역업         | 위 생<br>처리업           | 세척제<br>제조업                  | 기 타<br>위생용품<br>제조업 |
|-------------|--------------|-------------------|----------------|-----------------|-----------------|------------|---------------------|----------------------|-----------------------------|--------------------|
| Year        | total        | Hotel<br>business | bath<br>houses | Barber<br>shops | beauty<br>shops | Laundry    | Sanitary<br>service | Sanitary<br>cleaning | Soap, deter-<br>gents, etc. | Others             |
| 2001        | 1,726        | 351               | 67             | 230             | 695             | 357        | 19                  | -                    | -                           | 7                  |
| 2002        | 1,771        | 375               | 68             | 232             | 709             | 350        | 25                  | -                    | -                           | 2                  |
| 2003        | 1,508        | 404               | 64             | 168             | 542             | 307        | 23                  | -                    | -                           | -                  |
| 2004        | 1,621        | 409               | 70             | 176             | 613             | 327        | 16                  | -                    | -                           | 10                 |
| 2005        | 1,668        | 384               | 64             | 190             | 660             | 336        | 21                  | 8                    | -                           | 5                  |
| <b>2006</b> | <b>1,664</b> | <b>381</b>        | <b>55</b>      | <b>194</b>      | <b>662</b>      | <b>335</b> | <b>27</b>           | <b>7</b>             | -                           | <b>3</b>           |

주 : 1)'관광호텔'을 포함한 수치임

자료 : 생활위생과

## 9. 예 방 접 종

## Vaccinations against Major Communicable Diseases

단위 : 명

Unit : Places

| 연 별<br>Year | 백일해<br>디프테리아<br>파상풍<br>P. D. T | 디프테리아<br>파상풍<br>D. T   | 폴리오<br>(소아마비)<br>Poliomyelitis | 홍역<br>유행성이하선염<br>풍진<br>M. M. R | 일 본 뇌 염<br>Japanese<br>encephalitis |
|-------------|--------------------------------|------------------------|--------------------------------|--------------------------------|-------------------------------------|
| 2001        | 7,784                          | -                      | 6,058                          | 4,837                          | 19,818                              |
| 2002        | 12,348                         | -                      | 10,304                         | 5,168                          | 15,950                              |
| 2003        | 13,352                         | -                      | 10,649                         | 5,799                          | 11,779                              |
| 2004        | 11,720                         | -                      | 9,751                          | 6,126                          | 14,389                              |
| 2005        | 10,522                         | -                      | 8,236                          | 5,981                          | 13,626                              |
| <b>2006</b> | <b>7,480</b>                   | <b>1,538</b>           | <b>6,288</b>                   | <b>4,207</b>                   | <b>11,517</b>                       |
| 연 별<br>Year | 장 티 푸 스<br>Typhoid fever       | B 형 간 염<br>Hepatitis B | 결 핵<br>B.C.G.                  | 기 타<br>Other                   |                                     |
| 2001        | 2,033                          | 7,202                  | 675                            | 34,396                         |                                     |
| 2002        | 4,023                          | 7,141                  | 3,054                          | 38,679                         |                                     |
| 2003        | 1,729                          | 6,997                  | 735                            | 45,313                         |                                     |
| 2004        | 2,285                          | 11,918                 | 834                            | 65,379                         |                                     |
| 2005        | 1,923                          | 10,185                 | 2,457                          | 70,864                         |                                     |
| <b>2006</b> | <b>1,860</b>                   | <b>5,825</b>           | <b>804</b>                     | <b>45,351</b>                  |                                     |

## 10. 법정 전염병 발생 및 사망 Incidents of Communicable Diseases and Deaths

단위 : 건,명

Unit : case,Persons

| 연 별<br>Year | 제 1 군 전염병<br>Communicable diseases, Class I |             |                |             |                |             |                       |             |                            |             |                      |             |  |             |   |
|-------------|---|-------------|----------------|-------------|----------------|-------------|-----------------------|-------------|----------------------------|-------------|----------------------|-------------|--|-------------|---|
|             | 합계<br>Total                                 |             | 콜레라<br>Cholera |             | 페스트<br>Plague  |             | 장티푸스<br>Thphoid fever |             | 파라티푸스<br>Paratyphoid fever |             | 세균성이질<br>Shigellosis |             | 장출혈성대장균<br>감염증<br>Enterohemor-<br>rhagic E. coli |             |   |
|             | 발생<br>Incident                              | 사망<br>Death | 발생<br>Incident | 사망<br>Death | 발생<br>Incident | 사망<br>Death | 발생<br>Incident        | 사망<br>Death | 발생<br>Incident             | 사망<br>Death | 발생<br>Incident       | 사망<br>Death | 발생<br>Incident                                   | 사망<br>Death |   |
| 2001        | 21  | -           | -              | -           | -              | -           | -                     | -           | -                          | -           | -                    | 21          | -  | -           | - |
| 2002        | 4   | -           | -              | -           | -              | -           | -                     | -           | -                          | -           | -                    | 4           | -  | -           | - |
| 2003        | 15  | -           | -              | -           | -              | -           | 2                     | -           | -                          | -           | -                    | 13          | -  | -           | - |
| 2004        | 1   | -           | -              | -           | -              | -           | -                     | -           | -                          | -           | -                    | 1           | -  | -           | - |
| 2005        | 4   | -           | -              | -           | -              | -           | -                     | -           | -                          | -           | -                    | 4           | -  | -           | - |
| <b>2006</b> | <b>4</b>                                    | -           | -              | -           | -              | -           | <b>2</b>              | -           | <b>1</b>                   | -           | -                    | <b>1</b>    | -  | -           | - |

| 연 별<br>Year | 제 2 군 전염병<br>Communicable diseases, Category II |             |                     |             |                  |             |                |             |                |             |                  |             |                |             |
|-------------|---|-------------|---------------------|-------------|------------------|-------------|----------------|-------------|----------------|-------------|------------------|-------------|----------------|-------------|
|             | 합계<br>Total                                     |             | 디프테리아<br>Diphtheria |             | 백일해<br>Pertussis |             | 파상풍<br>Tetanus |             | 홍역<br>Measles  |             | 유행성이하선염<br>Mumps |             | 풍진<br>Rubella  |             |
|             | 발생<br>Incident                                  | 사망<br>Death | 발생<br>Incident      | 사망<br>Death | 발생<br>Incident   | 사망<br>Death | 발생<br>Incident | 사망<br>Death | 발생<br>Incident | 사망<br>Death | 발생<br>Incident   | 사망<br>Death | 발생<br>Incident | 사망<br>Death |
| 2001        | 382   | -           | -                   | -           | -                | -           | -              | -           | 374            | -           | 8                | -           | -              | -           |
| 2002        | 4   | -           | -                   | -           | -                | -           | -              | -           | 2              | -           | 2                | -           | -              | -           |
| 2003        | 1   | -           | -                   | -           | -                | -           | -              | -           | -              | -           | 1                | -           | -              | -           |
| 2004        | 2   | -           | -                   | -           | -                | -           | -              | -           | 1              | -           | 1                | -           | -              | -           |
| 2005        | 3   | -           | -                   | -           | -                | -           | -              | -           | -              | -           | 3                | -           | -              | -           |
| <b>2006</b> | <b>7</b>  | -           | -                   | -           | -                | -           | -              | -           | -              | -           | <b>7</b>         | -           | -              | -           |

주 : 기타는 발진티푸스, 발진열, 쯤쯤가무시병, 렘토스피라증, 브루셀라증, 탄저, 공수병, 신증후군출혈열(유행성출혈열), 인플루엔자, 후천성면역결핍증(AIDS)임.

자료 : 보건사업과

### 10. 법정 전염병 발생 및 사망(속)

#### Incidents of Communicable Diseases and Deaths(Cont'd)

단위 : 건,명

Unit : case,Persons

| 연 별<br>Year | 제2군 전염병              |             |                               |             | 제 3 군 전 염 병<br>Communicable diseases, Category II |             |                 |             |                     |             |                |             |                         |             |
|-------------|----------------------|-------------|-------------------------------|-------------|---|-------------|-----------------|-------------|---------------------|-------------|----------------|-------------|-------------------------|-------------|
|             | 폴리오<br>Poliomyelitis |             | 일본뇌염<br>Japanese encephalitis |             | 합계<br>Total                                       |             | 말라리아<br>Malaria |             | 결 핵<br>Tuberculosis |             | 한센병<br>Leprosy |             | 성 병<br>Venereal disease |             |
|             | 발생<br>Incident       | 사망<br>Death | 발생<br>Incident                | 사망<br>Death | 발생<br>Incident                                    | 사망<br>Death | 발생<br>Incident  | 사망<br>Death | 발생<br>Incident      | 사망<br>Death | 발생<br>Incident | 사망<br>Death | 발생<br>Incident          | 사망<br>Death |
| 2001        | -                    | -           | -                             | -           | 26  | -           | -               | -           | -                   | -           | -              | -           | -                       | -           |
| 2002        | -                    | -           | -                             | -           | 14  | -           | 2               | -           | -                   | -           | -              | -           | -                       | -           |
| 2003        | -                    | -           | -                             | -           | 24  | 2           | 5               | -           | -                   | -           | -              | -           | -                       | -           |
| 2004        | -                    | -           | -                             | -           | 26  | -           | 3               | -           | -                   | -           | -              | -           | -                       | -           |
| 2005        | -                    | -           | -                             | -           | 75  | 2           | 4               | -           | -                   | -           | -              | -           | -                       | -           |
| <b>2006</b> | -                    | -           | -                             | -           | <b>37</b>   | <b>1</b>    | <b>3</b>        | -           | -                   | -           | -              | -           | -                       | -           |

| 연 별<br>Year | 제 3 군 전 염 병<br>Communicable diseases, Category II |             |                                       |             |                         |             |                                      |             |                |             | 제4군 전염병<br>및 지정 전염병<br>Communicable diseases Class IV & designated diseases |             |
|-------------|---|-------------|---------------------------------------|-------------|-------------------------|-------------|--------------------------------------|-------------|----------------|-------------|---|-------------|
|             | 성홍열<br>Scarlet Fever                              |             | 수막구균성 수막염<br>Meningococcal meningitis |             | 레지오넬라증<br>Legionellosis |             | 비브리오 패혈증<br>Vibrio vulnificus sepsis |             | 기 타<br>Others  |             | 발생<br>Incident  | 사망<br>Death |
|             | 발생<br>Incident                                    | 사망<br>Death | 발생<br>Incident                        | 사망<br>Death | 발생<br>Incident          | 사망<br>Death | 발생<br>Incident                       | 사망<br>Death | 발생<br>Incident | 사망<br>Death |   |             |
| 2001        | -   | -           | -                                     | -           | -                       | -           | 1                                    | -           | 25             | -           | 1   | -           |
| 2002        | -   | -           | -                                     | -           | -                       | -           | 2                                    | -           | 10             | -           | -   | -           |
| 2003        | -   | -           | -                                     | -           | -                       | -           | 4                                    | 2           | 15             | -           | -   | -           |
| 2004        | -   | -           | -                                     | -           | -                       | -           | -                                    | -           | 23             | -           | -   | -           |
| 2005        | -   | -           | -                                     | -           | -                       | -           | 2                                    | 2           | 69             | -           | -   | -           |
| <b>2006</b> | -   | -           | -                                     | -           | -                       | -           | <b>3</b>                             | <b>1</b>    | <b>31</b>      | -           | -   | -           |

주 : 기타는 발진티푸스, 발진열, 쯤쯤가무시병, 렙토스피라증, 브루셀라증, 탄저, 공수병, 신증후군출혈열(유행성출혈열), 인플루엔자, 후천성면역결핍증(AIDS)임.

자료 : 보건사업과

## 11. 한센병 보건소 등록 Registered Leprosy Patients at Health Centers

단위 : 명

Unit : Places

| 연 별<br>Year | 연 말 현 재<br>Regis-<br>trants<br>(Year-end) |             |                | 신 환<br>자 수<br>New<br>Pati-<br>ents | 거 주 형 태 별 Type of residence |                      |                                     |   |                         |                            | 관 리 구 분 별<br>Type of control |               |          |
|-------------|---|-------------|----------------|------------------------------------|-----------------------------|----------------------|-------------------------------------|---|-------------------------|----------------------------|------------------------------|---------------|----------|
|             | 남<br>Male                                 | 여<br>Female | 사 망 자<br>Death |                                    | 재 가<br>Dom-<br>icile        |                      | 정 착 촌<br>Settl-<br>ement<br>village |   | 수 용<br>Lepro-<br>sarium | 요 치 료<br>Chemo-<br>Therapy | 요 관 찰<br>Surve-<br>illance   | 요 보 호<br>Care |          |
|             |   |             |                |                                    | 양 성<br>Pos-<br>itive        | 양 성<br>Pos-<br>itive |                                     |   |                         |                            |                              |               |          |
| 2001        | 13  | 9           | 4              | -                                  | -                           | 13                   | -                                   | - | -                       | -                          | 6                            | 5             | 2        |
| 2002        | 13  | 9           | 4              | -                                  | -                           | 13                   | -                                   | - | -                       | -                          | 7                            | 5             | 1        |
| 2003        | 13  | 9           | 4              | -                                  | -                           | 13                   | -                                   | - | -                       | -                          | 7                            | 6             | -        |
| 2004        | 13  | 9           | 4              | -                                  | -                           | 13                   | -                                   | - | -                       | -                          | 7                            | 6             | -        |
| 2005        | 13  | 9           | 4              | -                                  | -                           | 13                   | -                                   | - | -                       | -                          | 7                            | 5             | 1        |
| <b>2006</b> | <b>13</b>                                 | <b>9</b>    | <b>4</b>       | -                                  | -                           | <b>13</b>            | -                                   | - | -                       | -                          | <b>7</b>                     | <b>5</b>      | <b>1</b> |

자료 : 보건사업과 「보건복지통계연보」

## 12. 결핵환자보건소등록 Registered Tuberculosis Patients at Health Centers

단위 : 명

Unit : Places

| 연 별<br>Year | 연말현재 등록 결핵환자수<br>Registrants(year-end) |                |                 |                | 증 가 Increase |            |               |   |                       |               |  |  |
|-------------|--|----------------|-----------------|----------------|--------------|------------|---------------|---|-----------------------|---------------|--|--|
|             | 합 계<br>total                           | 양성<br>Positive | 음 성<br>Negative | 요관찰<br>Suspect | 계<br>Total   | 신 환<br>New | 재발<br>Relapse | 초치료<br>실패자<br>Treatment<br>after<br>default | 중단후<br>재등록<br>default | 전입<br>Move-in | 만성<br>배균자<br>Cha-<br>nge of<br>manag-<br>ement |  |
| 2001        | 212                                    | 26             | 60              | 126            | 233          | 95         | 2             | -   | 1                     | 10            | -  |  |
| 2002        | 199                                    | 22             | 71              | 106            | 214          | 78         | 7             | -   | 1                     | 10            | -  |  |
| 2003        | 188                                    | 39             | 61              | 88             | 188          | 88         | 6             | -   | 2                     | 4             | -  |  |
| 2004        | 195                                    | 23             | 39              | 133            | 206          | 62         | 13            | -   | 1                     | 5             | -  |  |
| 2005        | 164                                    | 14             | 18              | 132            | 158          | 45         | 12            | 1   | 4                     | 10            | -  |  |
| <b>2006</b> | <b>219</b>                             | <b>48</b>      | <b>58</b>       | <b>113</b>     | <b>219</b>   | <b>87</b>  | <b>15</b>     | -   | -                     | <b>4</b>      | -  |  |

| 연 별<br>Year | 증가Increase     |             | 감 소 Decrease |                              |                           |               |             |                 |                 |                                |                |              |
|-------------|----------------|-------------|--------------|------------------------------|---------------------------|---------------|-------------|-----------------|-----------------|--------------------------------|----------------|--------------|
|             | 요관찰<br>Suspect | 기타<br>Other | 계<br>Total   | 완치<br>Completed<br>treatment | 완 료<br>(판 불)<br>Completed | 실패<br>Failure | 사망<br>Death | 중단<br>Defaulted | 전 출<br>Move-out | 진단변경<br>Change of<br>diagnosis | 요관찰<br>Suspect | 기 타<br>Other |
| 2001        | -              | 125         | 279          | 92                           | 2                         | -             | 1           | -               | 17              | 2                              | 160            | 5            |
| 2002        | -              | 118         | 244          | 90                           | -                         | -             | 1           | -               | 11              | 3                              | 136            | 3            |
| 2003        | -              | 88          | 188          | 67                           | -                         | -             | -           | 2               | 28              | -                              | 88             | 3            |
| 2004        | -              | 125         | 211          | 65                           | -                         | -             | -           | 2               | 14              | 2                              | 125            | 3            |
| 2005        | 86             | -           | 203          | 41                           | 1                         | -             | -           | 1               | 28              | 4                              | 127            | 1            |
| <b>2006</b> | <b>113</b>     | -           | <b>76</b>    | <b>41</b>                    | -                         | -             | -           | <b>2</b>        | <b>30</b>       | <b>1</b>                       | -              | <b>2</b>     |

### 13. 보건소 구강보건사업실적 Oral Health Activities at Health Centers

단위:건수, 명

Unit : case, person

| 연 별<br>Year | 구강보건교육<br>Oral health education      |               | 홈메우기<br>Pit and fissure sealing  |              | 치면세마<br>Oral prophylaxis |            |
|-------------|--------------------------------------|---------------|----------------------------------|--------------|--------------------------|------------|
|             | 회 수<br>Case                          | 인원<br>Person  | 건수                               | 인원           | 건수                       | 인원         |
| 2004        | 50                                   | 6,500         | 4,059                            | 1,306        | 102                      | 102        |
| 2005        | 14                                   | 3,488         | 4,352                            | 800          | 20                       | 20         |
| <b>2006</b> | <b>152</b>                           | <b>14,470</b> | <b>4,852</b>                     | <b>1,076</b> | <b>60</b>                | <b>60</b>  |
| 연 별<br>Year | 불소도포<br>Topical fluoride application |               | 불소용액양치<br>Fluoride mouth rinsing |              | 기 타<br>Others            |            |
|             | 건수                                   | 인원            | 건수                               | 인원           | 건수                       | 인원         |
| 2004        | 90                                   | 90            | 24                               | 1,470        | 350                      | 325        |
| 2005        | 411                                  | 1,936         | 10                               | 1,636        | 413                      | 413        |
| <b>2006</b> | <b>1,804</b>                         | <b>1,799</b>  | <b>63</b>                        | <b>3,047</b> | <b>1,491</b>             | <b>768</b> |

주 : 기타에는 식이조절, 교환기유치발거, 우식병소총진, 유치치수절단 등 포함

자료 : 보건사업과

## 14. 모자보건사업 실적

### Maternal and Child Health Care Activities

단위 : 명

Unit : Places

| 연 별 및<br>월 별<br>Year<br>& Month | 모자보건관리                                  |   | 건강진단사업                        |                           |
|---------------------------------|---|---|-------------------------------|---------------------------|
|                                 | Maternal and child health care program  |   | Health examination activities |                           |
|                                 | 임산부등록관리<br>Registered pregnant<br>women | 영유아등록관리<br>Registered<br>infants/children | 임 산 부<br>Pregnant women       | 영 유 아<br>Infants/children |
| 2001                            | 920                                     | 3,964                                     | 127                           | 134                       |
| 2002                            | 265                                     | 2,635                                     | 110                           | 122                       |
| 2003                            | 254                                     | 3,299                                     | 128                           | 140                       |
| 2004                            | 1,067                                   | 4,336                                     | 158                           | 176                       |
| 2005                            | 349                                     | 538                                       | 90                            | 141                       |
| <b>2006</b>                     | <b>907</b>                              | <b>3,454</b>                              | <b>899</b>                    | <b>438</b>                |
| 1월                              | 61                                      | 226                                       | 61                            | 2                         |
| 2월                              | 46                                      | 391                                       | 47                            | 37                        |
| 3월                              | 77                                      | 161                                       | 77                            | 39                        |
| 4월                              | 49                                      | 1,010                                     | 50                            | -                         |
| 5월                              | 73                                      | 647                                       | 75                            | 43                        |
| 6월                              | 77                                      | 269                                       | 78                            | 49                        |
| 7월                              | 90                                      | 156                                       | 89                            | 57                        |
| 8월                              | 94                                      | 127                                       | 92                            | 67                        |
| 9월                              | 93                                      | 116                                       | 93                            | 50                        |
| 10월                             | 80                                      | 107                                       | 77                            | 38                        |
| 11월                             | 89                                      | 134                                       | 86                            | 23                        |
| 12월                             | 78                                      | 110                                       | 74                            | 33                        |

자료 : 보건사업과



### 15. 건강보험 적용인구 Beneficiaries of Health Insurance

단위 : 개소, 명

Unit : person, number

| 연 별<br>Year | 합 계<br>Total  |                      | 근 로 자 Worker       |                      |               |                    |                |
|-------------|---|----------------------|--------------------|----------------------|---------------|--------------------|----------------|
|             |   |                      | 사업장수<br>Work place | 적용인구 Coverde persons |               |                    |                |
|             | 계<br>Total  | 가입자<br>Insured       |                    | 피부양자<br>Dependents   |               |                    |                |
| 2001        | 318,855   |                      | 4,252              | 158,284              | 53,539        | 104,745            |                |
| 2002        | 326,968   |                      | 5,234              | 169,399              | 59,308        | 110,091            |                |
| 2003        | 222,625   |                      | 1,705              | 67,222               | 22,542        | 44,680             |                |
| 2004        | 218,664   |                      | 1,900              | 69,722               | 23,409        | 46,313             |                |
| 2005        | 190,150   |                      | 2,076              | 50,361               | 18,384        | 31,977             |                |
| <b>2006</b> | <b>187,482</b>  |                      | <b>2,488</b>       | <b>54,179</b>        | <b>20,308</b> | <b>33,871</b>      |                |
| 연 별<br>Year | 공무원, 사립학교교직원 Government employees and private school teachers |                      |                    |                      |               | 지역 Self-employed   |                |
|             | 사업장수<br>Work place  | 적용인구 Coverde persons |                    |                      |               | 세대주<br>householder | 가입자<br>Insured |
|             |   | 계<br>Total           | 가입자<br>Insured     | 피부양자<br>Dependents   |               |                    |                |
| 2001        | -   | 30,034               | 7,950              | 22,084               |               | -                  | 130,537        |
| 2002        | -   | 28,790               | 7,786              | 21,004               |               | -                  | 128,779        |
| 2003        | -   | 34,459               | 9,396              | 25,063               |               | -                  | 120,944        |
| 2004        | -   | 34,139               | 9,480              | 24,659               |               | -                  | 114,803        |
| 2005        | 62  | 34,543               | 9,707              | 24,836               | 44,274        | 105,246            |                |
| <b>2006</b> | <b>67</b>   | <b>35,228</b>        | <b>10,229</b>      | <b>24,999</b>        | <b>39,225</b> | <b>98,075</b>      |                |

주 : 주민등록 주소지 기준이며, 지역의 가입자는 적용대상자를 말함  
 자료 : 국민건강보험공단 목포지사

## 16. 국 민 연 금 가 입 자

### Number of National Pension Insurants

단위 : 개소, 명

Unit : number, person

| 연 별<br>Year | 총가입자수<br>Total insurants | 사업장 가입자<br>Insurants in workplaces |                  | 지역 가입자<br>Insured persons<br>in the local area | 임의 가입자<br>Voluntarily<br>insured persons | 임의계속 가입자<br>Voluntarily and<br>continuously<br>insured persons |
|-------------|--------------------------|------------------------------------|------------------|--|--|--|
|             |                          | 사업장<br>Workplaces                  | 가입자<br>Insurants |  |  |  |
| 2001        | 70,585                   | 882                                | 13,690           | 55,173   | 246                                      | 1,476  |
| 2002        | 74,216                   | 949                                | 13,777           | 57,981   | 284                                      | 2,174  |
| 2003        | 71,352                   | 1,466                              | 15,241           | 51,804   | 241                                      | 2,616  |
| 2004        | 66,317                   | 1,878                              | 16,287           | 49,086   | 334                                      | 610  |
| 2005        | 66,538                   | 2,176                              | 17,524           | 48,694   | 200                                      | 120  |
| <b>2006</b> | <b>66,619</b>            | <b>2,855</b>                       | <b>19,601</b>    | <b>46,709</b>                                  | <b>189</b>                               | <b>120</b>   |

### 17. 국민연금 급여지급 현황 Paying Benefit National Pension Insurant

단위 : 명, 백만원

Unit : person, Million won

| 연 별         | 계                            |               | 연 금 Pension                  |               |                              |               |                              |               |  |  |
|-------------|------------------------------|---------------|------------------------------|---------------|------------------------------|---------------|------------------------------|---------------|--|--|
|             |                              |               | 노령연금 Old-age Pension         |               |                              |               |                              |               |  |  |
|             | Total                        |               | 특 레 Special                  |               | 조 기 Early                    |               | 감 액 Reduction                |               |  |  |
|             | 수급자수<br>No. of<br>Recipients | 금 액<br>Amount | 수급자수<br>No. of<br>Recipients | 금 액<br>Amount | 수급자수<br>No. of<br>Recipients | 금 액<br>Amount | 수급자수<br>No. of<br>Recipients | 금 액<br>Amount |  |  |
| Year        |                              |               |                              |               |                              |               |                              |               |  |  |
| 2005        | 7,982                        | 13,091        | 5,799                        | 8,050         | 414                          | 1,194         | 235                          | 600           |  |  |
| <b>2006</b> | <b>9,800</b>                 | <b>17,917</b> | <b>6,548</b>                 | <b>9,673</b>  | <b>511</b>                   | <b>1,581</b>  | <b>349</b>                   | <b>1,217</b>  |  |  |

| 연 별         | 연금 Pension                    |               |                              |               | 일시금 A lump sum allowance     |               |                              |               |                              |               |
|-------------|-------------------------------|---------------|------------------------------|---------------|------------------------------|---------------|------------------------------|---------------|------------------------------|---------------|
|             | 장애연금<br>Disability<br>Pension |               | 유족연금<br>Survivor<br>Pension  |               | 장 애<br>Disability            |               | 반 환<br>Restoration           |               | 사 망<br>Death                 |               |
|             | 수급자수<br>No. of<br>Recipients  | 금 액<br>Amount | 수급자수<br>No. of<br>Recipients | 금 액<br>Amount | 수급자수<br>No. of<br>Recipients | 금 액<br>Amount | 수급자수<br>No. of<br>Recipients | 금 액<br>Amount | 수급자수<br>No. of<br>Recipients | 금 액<br>Amount |
|             | Year                          |               |                              |               |                              |               |                              |               |                              |               |
| 2005        | 278                           | 984           | 1,227                        | 2,070         | 29                           | 190           | -                            | -             | -                            | -             |
| <b>2006</b> | <b>320</b>                    | <b>1,062</b>  | <b>1,400</b>                 | <b>2,463</b>  | <b>29</b>                    | <b>270</b>    | <b>591</b>                   | <b>1,580</b>  | <b>52</b>                    | <b>71</b>     |

자료 : 국민연금관리공단 목포지사

## 18. 국가보훈대상자 Number of Patriots and Veterans

단위 : 명

Unit : Persons

| 연 별<br>및동별<br>Year<br>& Dong | 합 계<br>Grand<br>total | 국가유공자 Patriots and veterans |          |                |                 |                  |                    |           |             |
|------------------------------|-----------------------|-----------------------------|----------|----------------|-----------------|------------------|--------------------|-----------|-------------|
|                              |                       | 계<br>Total                  | 애국<br>지사 | 전상<br>공상<br>군경 | 무공<br>보국<br>수훈자 | 재일<br>학도<br>의용군인 | 4.19<br>부상자<br>공로자 | 공상<br>공무원 | 특별공로<br>순직자 |
| 2 0 0 1                      | 1,122                 | 531                         | 2        | 390            | 117             | -                | 1                  | 21        | -           |
| 2 0 0 2                      | 1,275                 | 667                         | 2        | 447            | 121             | -                | 1                  | 22        | -           |
| 2 0 0 3                      | 1,348                 | 634                         | 1        | 484            | 126             | -                | 1                  | 22        | -           |
| 2 0 0 4                      | 1,383                 | 640                         | 1        | 492            | 125             | -                | 1                  | 21        | -           |
| 2 0 0 5                      | 1,409                 | 676                         | 1        | 518            | 129             | -                | 1                  | 27        | -           |
| <b>2 0 0 6</b>               | <b>1,472</b>          | <b>722</b>                  | <b>1</b> | <b>545</b>     | <b>140</b>      | -                | <b>1</b>           | <b>35</b> | -           |
| 용 당 1 동                      | 152                   | 72                          | -        | 42             | 21              | -                | -                  | 8         | -           |
| 용 당 2 동                      | 101                   | 51                          | -        | 39             | 7               | -                | -                  | 5         | -           |
| 연 동                          | 37                    | 14                          | -        | 3              | 10              | -                | -                  | 1         | -           |
| 산 정 동                        | 231                   | 109                         | -        | 97             | 12              | -                | -                  | -         | -           |
| 연 산 동                        | 86                    | 47                          | -        | 32             | 13              | -                | -                  | 2         | -           |
| 원 산 동                        | -                     | -                           | -        | -              | -               | -                | -                  | -         | -           |
| 대 성 동                        | 29                    | 13                          | -        | 9              | 3               | -                | -                  | 1         | -           |
| 목 원 동                        | 101                   | 48                          | -        | 36             | 6               | -                | -                  | 4         | -           |
| 동 명 동                        | 28                    | 12                          | -        | 10             | 2               | -                | -                  | -         | -           |
| 삼 학 동                        | 1                     | -                           | -        | -              | -               | -                | -                  | -         | -           |
| 만 호 동                        | 34                    | 14                          | -        | 7              | 7               | -                | -                  | -         | -           |
| 유 달 동                        | 45                    | 24                          | -        | 18             | 11              | -                | -                  | -         | -           |
| 죽 교 동                        | 87                    | 40                          | -        | 32             | 7               | -                | -                  | 1         | -           |
| 북 항 동                        | 2                     | 2                           | -        | -              | -               | -                | -                  | -         | -           |
| 용 해 동                        | 135                   | 57                          | -        | 42             | 10              | -                | -                  | 5         | -           |
| 이 로 동                        | -                     | -                           | -        | -              | -               | -                | -                  | -         | -           |
| 상 동                          | 214                   | 98                          | 1        | 73             | 20              | -                | -                  | 4         | -           |
| 하 당 동                        | 35                    | 23                          | -        | 20             | 3               | -                | -                  | -         | -           |
| 신 흥 동                        | 37                    | 21                          | -        | 16             | 4               | -                | -                  | 1         | -           |
| 삼 향 동                        | 26                    | 20                          | -        | 20             | -               | -                | -                  | -         | -           |
| 옥 암 동                        | 85                    | 53                          | -        | 41             | 9               | -                | -                  | 3         | -           |
| 부 흥 동                        | 6                     | 4                           | -        | 4              | -               | -                | -                  | -         | -           |

주 : 1) 2001년까지 4·19 부상자 자료, 2002년부터 공로자를 포함하여 작성

2) 기타대상자는 유족을 포함

자료 : 목포보훈지청

## 18. 국가보훈대상자(속) Number of Patriots and Veterans(Cont'd)

단위 : 명

Unit : Persons

| 연 별<br>및 동별<br>Year<br>& Dong | 유 족 Bereaved family |            |                    |                |               |                |                 |
|-------------------------------|---------------------|------------|--------------------|----------------|---------------|----------------|-----------------|
|                               | 계<br>Total          | 순국<br>애국지사 | 전몰, 전상, 군직, 공상, 군경 |                |               | 무국<br>보훈<br>수훈 | 재일<br>학도<br>의용군 |
|                               |                     |            | 미망인<br>Widows      | 자녀<br>Children | 부모<br>Parents |                |                 |
| 2 0 0 1                       | 581                 | 12         | 237                | 145            | 92            | -              | -               |
| 2 0 0 2                       | 608                 | 12         | 251                | 149            | 88            | 49             | -               |
| 2 0 0 3                       | 714                 | 12         | 254                | 171            | 75            | 54             | -               |
| 2 0 0 4                       | 625                 | 12         | 258                | 170            | 73            | 53             | -               |
| 2 0 0 5                       | 651                 | 14         | 270                | 177            | 68            | 60             | -               |
| <b>2 0 0 6</b>                | <b>669</b>          | <b>14</b>  | <b>277</b>         | <b>184</b>     | <b>63</b>     | <b>71</b>      | -               |
| 용 당 1 동                       | 70                  | 2          | 30                 | 20             | 5             | 8              | -               |
| 용 당 2 동                       | 44                  | -          | 19                 | 14             | 4             | 4              | -               |
| 연 동                           | 18                  | -          | -                  | 10             | 1             | 6              | -               |
| 산 정 동                         | 117                 | 3          | 70                 | 30             | 4             | 5              | -               |
| 연 산 동                         | 35                  | -          | 12                 | 10             | 4             | 5              | -               |
| 원 산 동                         | -                   | -          | -                  | -              | -             | -              | -               |
| 대 성 동                         | 15                  | 1          | 3                  | 5              | 5             | 3              | -               |
| 목 원 동                         | 47                  | -          | 15                 | 13             | 10            | 9              | -               |
| 동 명 동                         | 10                  | -          | 8                  | 2              | 3             | -              | -               |
| 삼 학 동                         | 1                   | -          | -                  | -              | -             | -              | -               |
| 만 호 동                         | 17                  | 1          | 10                 | 3              | -             | 2              | -               |
| 유 달 동                         | 21                  | -          | 8                  | 3              | 3             | 7              | -               |
| 죽 교 동                         | 42                  | -          | 15                 | 8              | 5             | 7              | -               |
| 북 향 동                         | -                   | -          | -                  | -              | -             | -              | -               |
| 용 해 동                         | 66                  | 2          | 22                 | 23             | 9             | 3              | -               |
| 이 로 동                         | -                   | -          | -                  | -              | -             | -              | -               |
| 상 동                           | 103                 | 3          | 53                 | 20             | 8             | 8              | -               |
| 하 당 동                         | 10                  | -          | 2                  | 3              | 2             | 2              | -               |
| 신 흥 동                         | 5                   | -          | 1                  | 2              | -             | 2              | -               |
| 삼 향 동                         | 27                  | 2          | 3                  | 14             | 2             | 2              | -               |
| 옥 암 동                         | 2                   | -          | 1                  | -              | 1             | -              | -               |
| 부 흥 동                         | -                   | -          | -                  | -              | -             | -              | -               |

주 : 1) 2001년까지 4·19 부상자 자료, 2002년부터 공로자를 포함하여 작성

2) 기타대상자는 유족을 포함

자료 : 목포보훈지청

## 18. 국가보훈대상자(속) Number of Patriots and Veterans(Cont'd)

단위 : 명

Unit : Persons

| 연 별<br>및동별<br>Year<br>& Dong | 유 족 Bereaved family |           |                | 기 타 대 상 자 Others |                |           |                 |
|------------------------------|---------------------|-----------|----------------|------------------|----------------|-----------|-----------------|
|                              | 4. 19<br>부상자<br>공로자 | 순직<br>공무원 | 특별<br>공로<br>순직 | 계<br>Total       | 반공<br>귀순<br>상이 | 지원<br>대상자 | 광주<br>민주<br>유공자 |
| 2 0 0 1                      | 1                   | 58        | -              | 1                | 1              | -         | -               |
| 2 0 0 2                      | 1                   | 58        | -              | 74               | 1              | 2         | 71              |
| 2 0 0 3                      | 1                   | 58        | -              | 81               | 1              | 2         | 78              |
| 2 0 0 4                      | 1                   | 58        | -              | 83               | 1              | 2         | 80              |
| 2 0 0 5                      | 1                   | 61        | -              | 82               | 1              | 3         | 78              |
| <b>2 0 0 6</b>               | <b>1</b>            | <b>59</b> | -              | <b>81</b>        | <b>2</b>       | <b>4</b>  | <b>75</b>       |
| 용 당 1 동                      | -                   | 5         | -              | 10               | -              | -         | 10              |
| 용 당 2 동                      | -                   | 3         | -              | 6                | -              | -         | 6               |
| 연 동                          | -                   | 1         | -              | 5                | -              | -         | 5               |
| 산 정 동                        | -                   | 5         | -              | 5                | -              | -         | 5               |
| 연 산 동                        | -                   | 4         | -              | 4                | -              | -         | 4               |
| 원 산 동                        | -                   | -         | -              | -                | -              | -         | -               |
| 대 성 동                        | -                   | 1         | -              | 1                | -              | -         | 1               |
| 목 원 동                        | -                   | 4         | -              | 6                | -              | -         | 6               |
| 동 명 동                        | -                   | 2         | -              | -                | -              | -         | -               |
| 삼 학 동                        | -                   | 1         | -              | -                | -              | -         | -               |
| 만 호 동                        | -                   | 1         | -              | 3                | -              | 1         | 2               |
| 유 달 동                        | -                   | -         | -              | -                | -              | -         | -               |
| 죽 교 동                        | -                   | 7         | -              | 5                | -              | -         | 5               |
| 북 향 동                        | -                   | -         | -              | -                | -              | -         | -               |
| 용 해 동                        | -                   | 7         | -              | 12               | 1              | 1         | 10              |
| 이 로 동                        | -                   | -         | -              | -                | -              | -         | -               |
| 상 동                          | 1                   | 10        | -              | 13               | 1              | 1         | 11              |
| 하 당 동                        | -                   | 1         | -              | 2                | -              | -         | 2               |
| 신 흥 동                        | -                   | 3         | -              | 3                | -              | -         | 3               |
| 삼 향 동                        | -                   | -         | -              | 1                | -              | 1         | -               |
| 옥 암 동                        | -                   | 4         | -              | 5                | -              | -         | 5               |
| 부 흥 동                        | -                   | -         | -              | -                | -              | -         | -               |

주 : 1) 2001년까지 4·19 부상자 자료, 2002년부터 공로자를 포함하여 작성

2) 기타대상자는 유족을 포함

자료 : 목포보훈지청

## 19. 국 가 보 훈 대 상 자 취 업

### Employment of Patriots & Veterans, and Bereaved Families

단위 : 명

Unit : Persons

| 연 별<br>및 동별<br>Year & Dong | 합 계<br>Grand Total |            |             | 국가유공자<br>Patriots and |           |             | 유 족<br>Bereaved families |            |             | 기타대상자<br>Others |           |             |
|----------------------------|--------------------|------------|-------------|-----------------------|-----------|-------------|--------------------------|------------|-------------|-----------------|-----------|-------------|
|                            | 계<br>Total         | 남<br>Male  | 여<br>Female | 계<br>Total            | 남<br>Male | 여<br>Female | 계<br>Total               | 남<br>Male  | 여<br>Female | 계<br>Total      | 남<br>Male | 여<br>Female |
| 2 0 0 1                    | 193                | 141        | 52          | 27                    | 27        | -           | 134                      | 97         | 37          | 32              | 17        | 15          |
| 2 0 0 2                    | 70                 | 46         | 24          | 6                     | 6         | -           | 54                       | 35         | 19          | 10              | 5         | 5           |
| 2 0 0 3                    | 78                 | 54         | 24          | 4                     | 4         | -           | 62                       | 43         | 19          | 12              | 7         | 5           |
| 2 0 0 4                    | 210                | 145        | 65          | 26                    | 26        | -           | 139                      | 93         | 46          | 45              | 26        | 19          |
| 2 0 0 5                    | 208                | 156        | 52          | 27                    | 27        | -           | 161                      | 118        | 43          | 20              | 11        | 9           |
| <b>2 0 0 6</b>             | <b>227</b>         | <b>171</b> | <b>56</b>   | <b>271</b>            | <b>27</b> | <b>-</b>    | <b>175</b>               | <b>128</b> | <b>47</b>   | <b>25</b>       | <b>16</b> | <b>9</b>    |
| 용 당 1 동                    | 20                 | 14         | 6           | 2                     | 2         | -           | 14                       | 10         | 4           | 4               | 2         | 2           |
| 용 당 2 동                    | 9                  | 7          | 2           | 1                     | 1         | -           | 8                        | 6          | 2           | -               | -         | -           |
| 연 동                        | 7                  | 5          | 2           | 2                     | 2         | -           | 2                        | 1          | 1           | 3               | 2         | 1           |
| 산 정 동                      | 26                 | 22         | 4           | 2                     | 2         | -           | 22                       | 18         | 4           | 2               | 2         | -           |
| 연 산 동                      | 5                  | 2          | 3           | 1                     | 1         | -           | 2                        | -          | 2           | 2               | 1         | 1           |
| 원 산 동                      | -                  | -          | -           | -                     | -         | -           | -                        | -          | -           | -               | -         | -           |
| 대 성 동                      | 7                  | 6          | 1           | 1                     | 1         | -           | 6                        | 5          | 1           | -               | -         | -           |
| 목 원 동                      | 40                 | 29         | 11          | 4                     | 4         | -           | 33                       | 24         | 9           | 3               | 1         | 2           |
| 동 명 동                      | -                  | -          | -           | -                     | -         | -           | -                        | -          | -           | -               | -         | -           |
| 삼 학 동                      | -                  | -          | -           | -                     | -         | -           | -                        | -          | -           | -               | -         | -           |
| 만 호 동                      | -                  | -          | -           | -                     | -         | -           | -                        | -          | -           | -               | -         | -           |
| 유 달 동                      | -                  | -          | -           | -                     | -         | -           | -                        | -          | -           | -               | -         | -           |
| 죽 교 동                      | 19                 | 15         | 4           | 2                     | 2         | -           | 16                       | 12         | 4           | 1               | 1         | -           |
| 북 항 동                      | -                  | -          | -           | -                     | -         | -           | -                        | -          | -           | -               | -         | -           |
| 용 해 동                      | 31                 | 23         | 8           | 4                     | 4         | -           | 24                       | 18         | 6           | 3               | 1         | 2           |
| 이 로 동                      | -                  | -          | -           | -                     | -         | -           | -                        | -          | -           | -               | -         | -           |
| 상 동                        | 33                 | 26         | 7           | 4                     | 4         | -           | 24                       | 18         | 6           | 5               | 4         | 1           |
| 하 당 동                      | 9                  | 7          | 2           | 1                     | 1         | -           | 8                        | 6          | 2           | -               | -         | -           |
| 신 흥 동                      | 9                  | 7          | 2           | 1                     | 1         | -           | 8                        | 6          | 2           | -               | -         | -           |
| 삼 향 동                      | -                  | -          | -           | -                     | -         | -           | -                        | -          | -           | -               | -         | -           |
| 옥 암 동                      | 12                 | 8          | 4           | 2                     | 2         | -           | 8                        | 4          | 4           | 2               | 2         | -           |
| 부 흥 동                      | -                  | -          | -           | -                     | -         | -           | -                        | -          | -           | -               | -         | -           |

자료: 목포보훈지청

## 20. 국가보훈대상자 자녀 취학 Educational Benefits for Patriots & Veterans, and Their Families

단위 : 명

Unit : Persons

| 연 별<br>및동별<br>Year<br>& Dong | 합 계<br>Grand total |                         |                       |                               | 국가유공자<br>Patriots and Veterans |                         |                       |                               | 배 우 자<br>Spouse |                         |                       |                               | 자 녀<br>Children |                         |                       |                               |
|------------------------------|--------------------|-------------------------|-----------------------|-------------------------------|--------------------------------|-------------------------|-----------------------|-------------------------------|-----------------|-------------------------|-----------------------|-------------------------------|-----------------|-------------------------|-----------------------|-------------------------------|
|                              | 계<br>Total         | 중학교<br>Middle<br>school | 고 교<br>High<br>school | 대 학<br>College<br>and<br>Uni. | 계<br>Total                     | 중학교<br>Middle<br>school | 고 교<br>High<br>school | 대 학<br>College<br>and<br>Uni. | 계<br>Total      | 중학교<br>Middle<br>school | 고 교<br>High<br>school | 대 학<br>College<br>and<br>Uni. | 계<br>Total      | 중학교<br>Middle<br>school | 고 교<br>High<br>school | 대 학<br>College<br>and<br>Uni. |
| 2 0 0 1                      | 239                | 32                      | 80                    | 127                           | 2                              | -                       | -                     | 2                             | 1               | -                       | -                     | 1                             | 236             | 32                      | 80                    | 124                           |
| 2 0 0 2                      | 293                | 57                      | 96                    | 140                           | 12                             | 2                       | 4                     | 6                             | 5               | 1                       | 1                     | 3                             | 276             | 54                      | 91                    | 131                           |
| 2 0 0 3                      | 317                | 66                      | 91                    | 160                           | 18                             | 3                       | 8                     | 7                             | 6               | 1                       | 2                     | 3                             | 293             | 62                      | 81                    | 150                           |
| 2 0 0 4                      | 273                | 69                      | 81                    | 123                           | 21                             | 1                       | 7                     | 13                            | 3               | 1                       | 2                     | -                             | 249             | 67                      | 72                    | 110                           |
| 2 0 0 5                      | 295                | 76                      | 87                    | 132                           | 24                             | 1                       | 8                     | 15                            | 4               | 2                       | 2                     | -                             | 267             | 73                      | 77                    | 117                           |
| <b>2 0 0 6</b>               | <b>300</b>         | <b>78</b>               | <b>79</b>             | <b>143</b>                    | <b>20</b>                      | <b>-</b>                | <b>7</b>              | <b>13</b>                     | <b>3</b>        | <b>-</b>                | <b>3</b>              | <b>-</b>                      | <b>277</b>      | <b>78</b>               | <b>69</b>             | <b>130</b>                    |
| 용당1동                         | 34                 | 17                      | 17                    | -                             | 1                              | -                       | 1                     | -                             | -               | -                       | -                     | -                             | 33              | 17                      | 16                    | -                             |
| 용당2동                         | 16                 | 4                       | 12                    | -                             | -                              | -                       | -                     | -                             | -               | -                       | -                     | -                             | 16              | 4                       | 12                    | -                             |
| 연 동                          | 19                 | 7                       | 12                    | -                             | 6                              | -                       | 6                     | -                             | 3               | -                       | 3                     | -                             | 10              | 7                       | 3                     | -                             |
| 산 정 동                        | -                  | -                       | -                     | -                             | -                              | -                       | -                     | -                             | -               | -                       | -                     | -                             | -               | -                       | -                     | -                             |
| 연 산 동                        | -                  | -                       | -                     | -                             | -                              | -                       | -                     | -                             | -               | -                       | -                     | -                             | -               | -                       | -                     | -                             |
| 원 산 동                        | -                  | -                       | -                     | -                             | -                              | -                       | -                     | -                             | -               | -                       | -                     | -                             | -               | -                       | -                     | -                             |
| 대 성 동                        | 5                  | -                       | 5                     | -                             | -                              | -                       | -                     | -                             | -               | -                       | -                     | -                             | 5               | -                       | 5                     | -                             |
| 목 원 동                        | 7                  | 3                       | 4                     | -                             | -                              | -                       | -                     | -                             | -               | -                       | -                     | -                             | 7               | 3                       | 4                     | -                             |
| 동 명 동                        | -                  | -                       | -                     | -                             | -                              | -                       | -                     | -                             | -               | -                       | -                     | -                             | -               | -                       | -                     | -                             |
| 삼 학 동                        | -                  | -                       | -                     | -                             | -                              | -                       | -                     | -                             | -               | -                       | -                     | -                             | -               | -                       | -                     | -                             |
| 만 호 동                        | 4                  | 4                       | -                     | -                             | -                              | -                       | -                     | -                             | -               | -                       | -                     | -                             | 4               | 4                       | -                     | -                             |
| 유 달 동                        | -                  | -                       | -                     | -                             | -                              | -                       | -                     | -                             | -               | -                       | -                     | -                             | -               | -                       | -                     | -                             |
| 죽 교 동                        | 39                 | 10                      | 11                    | 18                            | 1                              | -                       | -                     | 1                             | -               | -                       | -                     | -                             | 38              | 10                      | 11                    | 17                            |
| 북 향 동                        | -                  | -                       | -                     | -                             | -                              | -                       | -                     | -                             | -               | -                       | -                     | -                             | -               | -                       | -                     | -                             |
| 용 해 동                        | 8                  | 8                       | -                     | -                             | -                              | -                       | -                     | -                             | -               | -                       | -                     | -                             | 8               | 8                       | -                     | -                             |
| 이 로 동                        | -                  | -                       | -                     | -                             | -                              | -                       | -                     | -                             | -               | -                       | -                     | -                             | -               | -                       | -                     | -                             |
| 상 동                          | 144                | 15                      | 10                    | 119                           | 12                             | -                       | -                     | 12                            | -               | -                       | -                     | -                             | 132             | 15                      | 10                    | 107                           |
| 하 당 동                        | 4                  | 4                       | -                     | -                             | -                              | -                       | -                     | -                             | -               | -                       | -                     | -                             | 4               | 4                       | -                     | -                             |
| 신 흥 동                        | -                  | -                       | -                     | -                             | -                              | -                       | -                     | -                             | -               | -                       | -                     | -                             | -               | -                       | -                     | -                             |
| 삼 향 동                        | 6                  | -                       | -                     | 6                             | -                              | -                       | -                     | -                             | -               | -                       | -                     | -                             | 6               | -                       | -                     | 6                             |
| 옥 암 동                        | 14                 | 6                       | 8                     | -                             | -                              | -                       | -                     | -                             | -               | -                       | -                     | -                             | 14              | 6                       | 8                     | -                             |
| 부 흥 동                        | -                  | -                       | -                     | -                             | -                              | -                       | -                     | -                             | -               | -                       | -                     | -                             | -               | -                       | -                     | -                             |

자료: 목포보훈지청



## 21. 사회 복지 시설 Social Welfare Institutions and Inmates

단위 : 개소, 명

Unit : Number, Persons

| 연 별<br>Year | 합 계<br>Total        |                 | 아 동 복 지 시 설<br>Children |                 | 노인복지시설 1)<br>Aged   |                 | 장 애 인 복 지 시 설<br>Disabled |                 |
|-------------|---------------------|-----------------|-------------------------|-----------------|---------------------|-----------------|---------------------------|-----------------|
|             | 시 설 수<br>Facilities | 생활인원<br>Inmates | 시 설 수<br>Facilities     | 생활인원<br>Inmates | 시 설 수<br>Facilities | 생활인원<br>Inmates | 시 설 수<br>Facilities       | 생활인원<br>Inmates |
|             | 2001                | 16              | 1,791                   | 5               | 371                 | 2               | 143                       | 5               |
| 2002        | 17                  | 1,824           | 5                       | 384             | 2                   | 146             | 5                         | 416             |
| 2003        | 17                  | 1,814           | 5                       | 366             | 2                   | 148             | 5                         | 419             |
| 2004        | 21                  | 1,889           | 6                       | 377             | 4                   | 194             | 5                         | 425             |
| 2005        | 22                  | 1,314           | 6                       | 395             | 6                   | 68              | 5                         | 427             |
| <b>2006</b> | <b>23</b>           | <b>1,806</b>    | <b>6</b>                | <b>379</b>      | <b>6</b>            | <b>154</b>      | <b>5</b>                  | <b>436</b>      |

| 연 별<br>Year | 여 성 복 지 시 설<br>Women |                 | 정신질환자요양시설<br>Psychiatric patients |                 | 부 랑 인 시 설<br>Homeless |                 | 기 타<br>Others       |                 |
|-------------|----------------------|-----------------|-----------------------------------|-----------------|-----------------------|-----------------|---------------------|-----------------|
|             | 시 설 수<br>Facilities  | 생활인원<br>Inmates | 시 설 수<br>Facilities               | 생활인원<br>Inmates | 시 설 수<br>Facilities   | 생활인원<br>Inmates | 시 설 수<br>Facilities | 생활인원<br>Inmates |
|             | 2001                 | 1               | 69                                | 1               | 474                   | 2               | 339                 | -               |
| 2002        | 2                    | 74              | 1                                 | 463             | 2                     | 341             | -                   | -               |
| 2003        | 2                    | 77              | 1                                 | 463             | 2                     | 341             | -                   | -               |
| 2004        | 3                    | 94              | 1                                 | 454             | 2                     | 345             | -                   | -               |
| 2005        | 3                    | 92              | -                                 | -               | 2                     | 332             | -                   | -               |
| <b>2006</b> | <b>3</b>             | <b>89</b>       | <b>1</b>                          | <b>425</b>      | <b>2</b>              | <b>323</b>      | -                   | -               |

주: 1) 노인복지시설에는 노인주거·의료복지시설만 포함하고, 노인여가복지시설 및 재가노인복지시설은 미포함됨  
자료 : 사회복지과

## 22. 노인여가 복지시설(경로당 및 노인교실) Senior Leisure Service Facilities

단위 : 명

Unit : Number,Persons

| 연 별<br>Year | 합 계<br>Total                   | 노인복지회관<br>Senior service center |                       | 경로당<br>Community senior center        |
|-------------|--------------------------------|---------------------------------|-----------------------|---------------------------------------|
|             | 시설수<br>Facilities              | 시설수<br>Facilities               | 이용인원<br>Persons       | 계<br>Total                            |
| 2002        | 98                             | 1                               | 100                   | 97                                    |
| 2003        | 105                            | 2                               | 800                   | 103                                   |
| 2004        | 110                            | 2                               | 800                   | 108                                   |
| 2005        | 120                            | 2                               | 1,000                 | 115                                   |
| <b>2006</b> | <b>143</b>                     | <b>2</b>                        | <b>1,200</b>          | <b>135</b>                            |
| 연 별<br>Year | 경로당<br>Community senior center |                                 | 노인교실<br>Senior school | 노인휴양소<br>Senior recreation facilities |
|             | 신 고<br>Registered              | 미 신 고<br>Unregistered           | 시설수<br>Facilities     | 시설수<br>Facilities                     |
| 2002        | 97                             | -                               | -                     | -                                     |
| 2003        | 103                            | -                               | -                     | -                                     |
| 2004        | 108                            | -                               | -                     | -                                     |
| 2005        | 115                            | -                               | 3                     | -                                     |
| <b>2006</b> | <b>135</b>                     | -                               | <b>6</b>              | -                                     |

### 23. 노인주거·의료복지시설 Senior Home & Medical Service Facilities

단위 : 명

Unit : Persons

| 연 별<br>Year | 합 계<br>Total                      |                         |                                      |                         | 무료시설 Free Custodial Institution   |                                   |                                   |                            |                            |                 |                                   |                         |                |                |                |                |                |                |  |
|-------------|-----------------------------------|-------------------------|--------------------------------------|-------------------------|-----------------------------------|-----------------------------------|-----------------------------------|----------------------------|----------------------------|-----------------|-----------------------------------|-------------------------|----------------|----------------|----------------|----------------|----------------|----------------|--|
|             | 시설수<br>Number<br>of<br>facilities | 입소인원<br>Admitted Person |                                      | 종사자수<br>Workers         | 시설수<br>Number<br>of<br>facilities | 입소인원<br>Admitted Person           |                                   | 종사자수<br>Workers            | 소 계                        |                 |                                   |                         |                |                |                |                |                |                |  |
|             |                                   | 정 원<br>Regular          | 현 원<br>Present                       |                         |                                   | 정 원<br>Regular                    | 현 원<br>Present                    |                            | 양 로 Free home for the aged |                 | 요 양 Nursing                       |                         | 전문요양           |                |                |                |                |                |  |
|             |                                   |                         |                                      |                         |                                   |                                   |                                   |                            | 정 원<br>Regular             | 현 원<br>Present  | Workers                           | 정 원<br>Regular          | 현 원<br>Present | Workers        | 정 원<br>Regular | 현 원<br>Present |                |                |  |
| 2003        | 3                                 | 173                     | 159                                  | 45                      | 3                                 | 173                               | 159                               | 45                         |                            |                 |                                   |                         |                |                |                |                |                |                |  |
| 2004        | 3                                 | 173                     | 158                                  | 45                      | 3                                 | 173                               | 158                               | 45                         |                            |                 |                                   |                         |                |                |                |                |                |                |  |
| 2005        | 4                                 | 183                     | 162                                  | 47                      | 4                                 | 183                               | 162                               | 47                         |                            |                 |                                   |                         |                |                |                |                |                |                |  |
| <b>2006</b> | <b>6</b>                          | <b>240</b>              | <b>209</b>                           | <b>56</b>               | <b>5</b>                          | <b>190</b>                        | <b>159</b>                        | <b>42</b>                  |                            |                 |                                   |                         |                |                |                |                |                |                |  |
| 연 별<br>Year | 무료시설 Free Custodial Institution   |                         |                                      |                         |                                   |                                   |                                   |                            |                            |                 |                                   |                         |                |                |                |                |                |                |  |
|             | 시설수<br>Number<br>of<br>facilities | 입소인원<br>Admitted Person |                                      |                         | 종사자수<br>Workers                   | 시설수<br>Number<br>of<br>facilities | 입소인원<br>Admitted Person           |                            |                            | 종사자수<br>Workers | 시설수<br>Number<br>of<br>facilities | 입소인원<br>Admitted Person |                |                |                |                |                |                |  |
|             |                                   | 정 원<br>Regular          | 현 원<br>Present                       | 정 원<br>Regular          |                                   |                                   | 현 원<br>Present                    | 양 로 Free home for the aged |                            |                 |                                   |                         | 요 양 Nursing    |                | 전문요양           |                |                |                |  |
|             |                                   |                         |                                      |                         |                                   |                                   |                                   | 정 원<br>Regular             | 현 원<br>Present             |                 |                                   |                         | Workers        | 정 원<br>Regular | 현 원<br>Present | Workers        | 정 원<br>Regular | 현 원<br>Present |  |
| 2003        | 2                                 | 90                      | 79                                   | 17                      | 1                                 | 83                                | 80                                | 28                         | -                          | -               |                                   |                         |                |                |                |                |                |                |  |
| 2004        | 2                                 | 90                      | 80                                   | 17                      | 1                                 | 83                                | 78                                | 28                         | -                          | -               |                                   |                         |                |                |                |                |                |                |  |
| 2005        | 3                                 | 100                     | 83                                   | 19                      | 1                                 | 83                                | 79                                | 28                         | -                          | -               |                                   |                         |                |                |                |                |                |                |  |
| <b>2006</b> | <b>4</b>                          | <b>107</b>              | <b>79</b>                            | <b>14</b>               | <b>1</b>                          | <b>83</b>                         | <b>80</b>                         | <b>28</b>                  | -                          | -               |                                   |                         |                |                |                |                |                |                |  |
| 연 별<br>Year | 무료시설                              |                         | 실 비 시 설 Cheap sanatorium Institution |                         |                                   |                                   |                                   |                            |                            |                 |                                   |                         |                |                |                |                |                |                |  |
|             | 전문요양                              |                         | 소 계                                  |                         |                                   |                                   | 양 로                               |                            |                            |                 |                                   |                         |                |                |                |                |                |                |  |
|             | 입소인원<br>현 원<br>Present            | 종사자수<br>Workers         | 시설수<br>Number<br>of<br>facilities    | 입소인원<br>Admitted Person |                                   | 종사자수<br>Workers                   | 시설수<br>Number<br>of<br>facilities | 입소인원<br>Admitted Person    |                            | 종사자수<br>Workers |                                   |                         |                |                |                |                |                |                |  |
|             |                                   |                         |                                      | 정 원<br>Regular          | 현 원<br>Present                    |                                   |                                   | 정 원<br>Regular             | 현 원<br>Present             |                 |                                   |                         |                |                |                |                |                |                |  |
| 2003        | -                                 | -                       | -                                    | -                       | -                                 | -                                 | -                                 | -                          | -                          | -               |                                   |                         |                |                |                |                |                |                |  |
| 2004        | -                                 | -                       | -                                    | -                       | -                                 | -                                 | -                                 | -                          | -                          | -               |                                   |                         |                |                |                |                |                |                |  |
| 2005        | -                                 | -                       | -                                    | -                       | -                                 | -                                 | -                                 | -                          | -                          | -               |                                   |                         |                |                |                |                |                |                |  |
| <b>2006</b> | -                                 | -                       | -                                    | -                       | -                                 | -                                 | -                                 | -                          | -                          | -               |                                   |                         |                |                |                |                |                |                |  |

자료: 사회복지과

## 23. 노인주거·의료복지시설(속)

### Senior Home & Medical Service Facilities(Cont'd)

단위 : 명

Unit : Persons

| 연 별<br>Year | 유료시설 Charged Nursing Institution    |                                   |                         |                 |                                   |                         |                |                 |
|-------------|-------------------------------------|-----------------------------------|-------------------------|-----------------|-----------------------------------|-------------------------|----------------|-----------------|
|             | 소 계                                 |                                   |                         |                 | 양 로                               |                         |                |                 |
|             | 시설수<br>Number<br>of<br>facilities   | 입소인원<br>Admitted Person           |                         | 종사자수<br>Workers | 시설수<br>Number<br>of<br>facilities | 입소인원<br>Admitted Person |                | 종사자수<br>Workers |
|             |                                     | 정 원<br>Regular                    | 현 원<br>Present          |                 |                                   | 정 원<br>Regular          | 현 원<br>Present |                 |
| 2003        | 1                                   | 50                                | 50                      | 14              | 1                                 | 50                      | 50             |                 |
| 2004        | 1                                   | 50                                | 50                      | 14              | 1                                 | 50                      | 50             |                 |
| 2005        | 1                                   | 50                                | 50                      | 14              | 1                                 | 50                      | 50             |                 |
| <b>2006</b> | <b>1</b>                            | <b>50</b>                         | <b>50</b>               | <b>14</b>       | <b>1</b>                          | <b>50</b>               | <b>50</b>      |                 |
| 연 별<br>Year | 유 료 시 설 Charged Nursing Institution |                                   |                         |                 |                                   |                         |                |                 |
|             | 양 로                                 | 요 양 Nursing                       |                         |                 |                                   |                         |                | 종사자수            |
|             | 종사자수<br>Workers                     | 시설수<br>Number<br>of<br>facilities | 입소인원<br>Admitted Person |                 | 종사자수<br>Workers                   |                         |                | 종사자수<br>Workers |
|             |                                     |                                   | 정 원<br>Regular          | 현 원<br>Present  |                                   | 정 원<br>Regular          | 현 원<br>Present |                 |
| 2003        | 14                                  | -                                 | -                       | -               | -                                 | -                       | -              |                 |
| 2004        | 14                                  | -                                 | -                       | -               | -                                 | -                       | -              |                 |
| 2005        | 14                                  | -                                 | -                       | -               | -                                 | -                       | -              |                 |
| <b>2006</b> | <b>14</b>                           | -                                 | -                       | -               | -                                 | -                       | -              |                 |
| 연 별<br>Year | 유 료 시 설                             |                                   |                         |                 |                                   |                         |                |                 |
|             | 전문요양 Professional Nursing           |                                   |                         |                 | 복지주택 Welfare House                |                         |                |                 |
|             | 시설수<br>Number<br>of<br>facilities   | 입소인원<br>Admitted Person           |                         | 종사자수<br>Workers | 시설수<br>Number<br>of<br>facilities | 입소인원<br>Admitted Person |                | 종사자수<br>Workers |
|             |                                     | 정 원<br>Regular                    | 현 원<br>Present          |                 |                                   | 정 원<br>Regular          | 현 원<br>Present |                 |
| 2003        | -                                   | -                                 | -                       | -               | -                                 | -                       | -              |                 |
| 2004        | -                                   | -                                 | -                       | -               | -                                 | -                       | -              |                 |
| 2005        | -                                   | -                                 | -                       | -               | -                                 | -                       | -              |                 |
| <b>2006</b> | -                                   | -                                 | -                       | -               | -                                 | -                       | -              |                 |

## 24. 재가노인복지시설 Community Senior Service Facilities

단위 : 명

Unit : Persons

| 연 별<br>Year | 합 계<br>Total                      |                 |                |                 | 가정봉사원 파견시설<br>Home service center |                 |                |                 |  |
|-------------|-----------------------------------|-----------------|----------------|-----------------|-----------------------------------|-----------------|----------------|-----------------|--|
|             | 시설수<br>Number<br>of<br>facilities | 이용인원<br>Persons |                | 종사자수<br>Workers | 시설수<br>Number<br>of<br>facilities | 이용인원<br>Persons |                | 종사자수<br>Workers |  |
|             |                                   | 정 원<br>Regular  | 현 원<br>Present |                 |                                   | 정 원<br>Regular  | 현 원<br>Present |                 |  |
| 2003        | 11                                | 553             | 589            | 39              | 6                                 | 500             | 531            | 23              |  |
| 2004        | 11                                | 553             | 613            | 39              | 6                                 | 500             | 562            | 24              |  |
| 2005        | 13                                | 587             | 513            | 36              | 6                                 | 506             | 448            | 17              |  |
| <b>2006</b> | <b>16</b>                         | <b>863</b>      | <b>846</b>     | <b>52</b>       | <b>9</b>                          | <b>780</b>      | <b>780</b>     | <b>35</b>       |  |
| 연 별<br>Year | 가정봉사원 파견시설<br>Home service center |                 |                |                 | 주간보호시설<br>Day care center         |                 |                |                 |  |
|             | 가정봉사원수<br>Server                  |                 |                |                 | 시설수<br>Number<br>of<br>facilities | 이용인원<br>Persons |                | 종사자수<br>Workers |  |
|             | 계<br>Total                        | 유급<br>paid      | 무급<br>unpaid   | 정 원<br>Regular  |                                   | 현 원<br>Present  |                |                 |  |
| 2003        | 6                                 |                 | 7              | 519             | 3                                 | 35              | 40             | 10              |  |
| 2004        | 6                                 |                 | 7              | 244             | 3                                 | 35              | 35             | 9               |  |
| 2005        | 398                               |                 | 12             | 386             | 4                                 | 55              | 46             | 12              |  |
| <b>2006</b> | <b>532</b>                        |                 | <b>30</b>      | <b>502</b>      | <b>4</b>                          | <b>55</b>       | <b>46</b>      | <b>12</b>       |  |
| 연 별<br>Year | 실비주간보호시설<br>Cheap day care center |                 |                |                 | 단기보호시설<br>Short-term care center  |                 |                |                 |  |
|             | 시설수<br>Number<br>of<br>facilities | 이용인원<br>Persons |                | 종사자수<br>Workers | 시설수<br>Number<br>of<br>facilities | 이용인원<br>Persons |                | 종사자수<br>Workers |  |
|             |                                   | 정 원<br>Regular  | 현 원<br>Present |                 |                                   | 정 원<br>Regular  | 현 원<br>Present |                 |  |
| 2003        | 1                                 | 8               | 10             | 3               | 1                                 | 10              | 8              | 3               |  |
| 2004        | 1                                 | 8               | 8              | 3               | 1                                 | 10              | 8              | 3               |  |
| 2005        | 1                                 | 8               | 8              | 2               | 2                                 | 18              | 11             | 5               |  |
| <b>2006</b> | <b>1</b>                          | <b>10</b>       | <b>10</b>      | <b>2</b>        | <b>2</b>                          | <b>18</b>       | <b>10</b>      | <b>3</b>        |  |

## 25. 국민기초생활보장 수급자 Basic Livelihood Security Recipients

단위 : 가구수, 명

Unit : Number, Persons

| 연 별<br>및 동별<br>Year<br>& Dong | 합 계<br>Total recipients |                | 일반수급자<br>General recipients |                | 시설수급자<br>Institutionalized recipients |                   | 특례수급자<br>Special recipients |                |
|-------------------------------|-------------------------|----------------|-----------------------------|----------------|---------------------------------------|-------------------|-----------------------------|----------------|
|                               | 가 구<br>House holds      | 인 원<br>Persons | 가 구<br>Households           | 인 원<br>Persons | 시설수<br>Households                     | 인 원<br>Households | 가 구<br>Households           | 인 원<br>Persons |
|                               | 2001                    | 5,420          | 11,824                      | 5,420          | 11,824                                | 16                | 1,794                       | 5              |
| 2002                          | 5,436                   | 11,428         | 5,436                       | 11,428         | 17                                    | 1,824             | 1                           | 1              |
| 2003                          | 5,633                   | 13,097         | 5,612                       | 11,260         | 18                                    | 1,832             | 3                           | 5              |
| 2004                          | 5,961                   | 13,544         | 5,935                       | 11,622         | 22                                    | 1,862             | 262                         | 298            |
| 2005                          | 6,391                   | 14,076         | 6,343                       | 12,204         | 17                                    | 1,835             | 31                          | 37             |
| <b>2006</b>                   | <b>6,689</b>            | <b>14,526</b>  | <b>6,652</b>                | <b>12,657</b>  | <b>17</b>                             | <b>1,849</b>      | <b>20</b>                   | <b>20</b>      |
| 용당1동                          | 474                     | 880            | 474                         | 880            | -                                     | -                 | -                           | -              |
| 용당2동                          | 244                     | 478            | 242                         | 476            | -                                     | -                 | 2                           | 2              |
| 연동                            | 340                     | 558            | 339                         | 557            | -                                     | -                 | 1                           | 1              |
| 산정동                           | 191                     | 381            | 191                         | 381            | -                                     | -                 | -                           | -              |
| 연산동                           | 59                      | 104            | 59                          | 104            | -                                     | -                 | -                           | -              |
| 원산동                           | 213                     | 487            | 213                         | 487            | -                                     | -                 | -                           | -              |
| 대성동                           | 335                     | 642            | 335                         | 642            | -                                     | -                 | -                           | -              |
| 목원동                           | 748                     | 1,340          | 741                         | 1,333          | -                                     | -                 | 7                           | 7              |
| 동명동                           | 334                     | 560            | 332                         | 558            | -                                     | -                 | 2                           | 2              |
| 삼학동                           | 106                     | 209            | 106                         | 209            | -                                     | -                 | -                           | -              |
| 만호동                           | 183                     | 307            | 183                         | 307            | -                                     | -                 | -                           | -              |
| 유달동                           | 676                     | 1,159          | 675                         | 1,158          | -                                     | -                 | 1                           | 1              |
| 죽교동                           | 376                     | 701            | 376                         | 701            | -                                     | -                 | -                           | -              |
| 북항동                           | 236                     | 484            | 236                         | 484            | -                                     | -                 | -                           | -              |
| 용해동                           | 315                     | 695            | 315                         | 695            | -                                     | -                 | -                           | -              |
| 이로동                           | 101                     | 200            | 99                          | 198            | -                                     | -                 | 2                           | 2              |
| 상동                            | 1,264                   | 2,526          | 1,259                       | 2,521          | -                                     | -                 | 5                           | 5              |
| 하당동                           | 119                     | 220            | 119                         | 220            | -                                     | -                 | -                           | -              |
| 신흥동                           | 58                      | 118            | 58                          | 118            | -                                     | -                 | -                           | -              |
| 삼향동                           | 135                     | 253            | 135                         | 253            | -                                     | -                 | -                           | -              |
| 옥암동                           | 45                      | 97             | 45                          | 97             | -                                     | -                 | -                           | -              |
| 부흥동                           | 120                     | 278            | 120                         | 278            | -                                     | -                 | -                           | -              |

자료: 주민생활지원과(시설수급자 현황은 인근 군 시설 포함으로 동별 미기재)

## 26. 여성 복지 시설 수용 Women's Welfare Institutions

단위 : 개소, 명

Unit : Number, Persons

| 연 별<br>Year | 합 계<br>Total  |                 |                   |  |
|-------------|---|-----------------|-------------------|--|
|             | 시설수<br>Number of facilities                                   | 입소자<br>Admitted | 퇴소자<br>Discharged | 연말현재<br>생활인원<br>Inmates as of year-end |
| 2001        | 2   | 59              | 62                | 73                                     |
| 2002        | 2   | 92              | 91                | 74                                     |
| 2003        | 2   | 99              | 90                | 77                                     |
| 2004        | 3   | 134             | 114               | 94                                     |
| 2005        | 2   | 77              | 70                | 82                                     |
| <b>2006</b> | <b>2</b>  | <b>37</b>       | <b>36</b>         | <b>83</b>                              |
| 연 별<br>Year | 모자보호시설<br>Maternal and child welfare institutions             |                 |                   |  |
|             | 시설수<br>Number of facilities                                   | 입소자<br>Admitted | 퇴소자<br>Discharged | 연말현재<br>생활인원<br>Inmates as of year-end |
| 2001        | 1   | 32              | 39                | 69                                     |
| 2002        | 1   | 32              | 33                | 68                                     |
| 2003        | 1   | 26              | 23                | 71                                     |
| 2004        | 1   | 35              | 30                | 79                                     |
| 2005        | 1   | 29              | 28                | 77                                     |
| <b>2006</b> | <b>1</b>  | <b>15</b>       | <b>20</b>         | <b>72</b>                              |
| 연 별<br>Year | 성매매 피해자 지원시설<br>Facilities for Victims of Forced Prostitution |                 |                   |  |
|             | 시설수<br>Number of facilities                                   | 입소자<br>Admitted | 퇴소자<br>Discharged | 연말현재<br>생활인원<br>Inmates as of year-end |
| 2001        | -   | -               | -                 | -                                      |
| 2002        | -   | -               | -                 | -                                      |
| 2003        | -   | -               | -                 | -                                      |
| 2004        | -   | -               | -                 | -                                      |
| 2005        | 1   | 48              | 42                | 5                                      |
| <b>2006</b> | <b>1</b>  | <b>22</b>       | <b>16</b>         | <b>11</b>                              |

## 27. 여성 폭력 상담 Counseling Activities for Women

단위 : 개소, 건

Unit : number, each

| 연 별<br>Year | 여성폭력상담 계<br>Total |              | 가정폭력<br>Domestic Violence             |                          | 성폭력<br>Sexual Violence |              | 성매매피해<br>Victims of Forced Prostitution |          |
|-------------|-------------------|--------------|---------------------------------------|--------------------------|------------------------|--------------|---|----------|
|             | 상담소<br>개소 계       | 상담건수<br>계    | 상담소 개소<br>No. of Counseling<br>Center | 상담건수<br>No. of Counselin | 상담소<br>개 소             | 상담<br>건수     | 상담소<br>개 소                              | 상담<br>건수 |
|             | 2005              | 2            | 1,619                                 | 1                        | 1,109                  | 1            | 510                                     | -        |
| <b>2006</b> | <b>3</b>          | <b>2,644</b> | <b>1</b>                              | <b>1,417</b>             | <b>1</b>               | <b>1,227</b> | 1                                       | -        |

| 연 별<br>Year | 피해자 지원내역<br>Counseling Follow-ups |            |           |             |                   |        |
|-------------|-----------------------------------|------------|-----------|-------------|-------------------|--------|
|             | 계                                 | 심리·정서적 지원  | 수사·법적지원   | 의료지원        | 시설입소              | 기 타    |
|             | Total                             | Counseling | Legal Aid | Medical Aid | Victim's facility | Others |
| 2005        | -                                 | -          | -         | -           | -                 | -      |
| <b>2006</b> | -                                 | -          | -         | -           | -                 | -      |

자료 : 사회복지과(2006년 통계연보 자료 추가)



## 28. 소년·소녀 가정현황

### The State of Households headed by child

단위 : 명

Unit : Persons

| 연 별<br>Year | 합 계<br>Total | 세 대 주<br>House-<br>holder | 세 대 원<br>Household<br>members | 재 학 별<br>School attendance |                              |                           |                        |                         |
|-------------|--------------|---------------------------|-------------------------------|----------------------------|------------------------------|---------------------------|------------------------|-------------------------|
|             |              |                           |                               | 미취학<br>Pre-school          | 초등학교<br>Elementary<br>school | 중 학 교<br>Middle<br>school | 고등학교<br>High<br>school | 기 타<br>(미재학등)<br>Others |
| 2001        | 88           | 51                        | 37                            | 5                          | 20                           | 29                        | 34                     | -                       |
| 2002        | 77           | 47                        | 30                            | -                          | 17                           | 31                        | 27                     | 2                       |
| 2003        | 57           | 36                        | 21                            | -                          | 7                            | 27                        | 23                     | -                       |
| 2004        | 22           | 16                        | 6                             | 3                          | 8                            | 11                        | -                      | -                       |
| 2005        | 29           | 20                        | 9                             | -                          | 2                            | 9                         | 18                     | -                       |
| <b>2006</b> | <b>21</b>    | <b>15</b>                 | <b>6</b>                      | -                          | <b>2</b>                     | <b>3</b>                  | <b>16</b>              | -                       |

## 29. 아동 복지 시설 수용 Child Welfare Institution

단위 : 개소, 명

Unit : Number, Persons

| 연 별         | 합 계               |           |                                   |                               | 양 육 시 설                        |           |           |            | 자립지원시설                                    |           |
|-------------|-------------------|-----------|-----------------------------------|-------------------------------|--------------------------------|-----------|-----------|------------|---|-----------|
|             | Total             |           |                                   |                               | Child dringing up institutions |           |           |            | Self independence assistance institutions |           |
| Year        | 시설수               | 입소자       | 퇴소자                               | 연말현재 생활인원                     | 시설수                            | 입소자       | 퇴소자       | 연말현재 생활인원  | 시설수                                       | 입소자       |
|             | No. of facilities | Adm-itted | Disch-arged                       | NO. of inmates as of year-end |                                |           |           |            |   |           |
| 2005        | 6                 | 63        | 48                                | 391                           | 5                              | 60        | 37        | 382        | 1   | 3         |
| <b>2006</b> | <b>6</b>          | <b>44</b> | <b>43</b>                         | <b>392</b>                    | <b>5</b>                       | <b>36</b> | <b>43</b> | <b>375</b> | <b>1</b>                                  | <b>8</b>  |
| 연 별         | 자립지원시설            |           | 보호치료시설                            |                               |                                |           | 기 타       |            |   |           |
|             |                   |           | Child care treatment institutions |                               |                                |           | Others    |            |   |           |
| Year        | 퇴소자               | 연말현재 생활인원 | 시설수                               | 입소자                           | 퇴소자                            | 연말현재 생활인원 | 시설수       | 입소자        | 퇴소자                                       | 연말현재 생활인원 |
|             |                   |           |                                   |                               |                                |           |           |            |   |           |
| 2005        | 11                | 9         | -                                 | -                             | -                              | -         | -         | -          | -   | -         |
| <b>2006</b> | <b>-</b>          | <b>17</b> | <b>-</b>                          | <b>-</b>                      | <b>-</b>                       | <b>-</b>  | <b>-</b>  | <b>-</b>   | <b>-</b>                                  | <b>-</b>  |

자료: 사회복지과

### 30. 장애인 복지시설 수용 Welfare Institutions for The Disabled

단위 : 개소, 명

Unit : Number, Persons

| 연 별<br>Year | 시설수<br>Number of facilities               |            | 입 소 자<br>Admitted |                                  | 퇴 소 자<br>Discharged    |                                 |                |                                |                          |   |                            |              |
|-------------|---|------------|-------------------|----------------------------------|------------------------|---------------------------------|----------------|--------------------------------|--------------------------|---|----------------------------|--------------|
|             |   |            | 위탁자<br>Referrals  | 무연고자<br>Non-relatives            | 연고자 인도<br>To relatives | 취업<br>Employed                  | 전원<br>Transfer | 사망<br>Death                    | 기타<br>Other              |   |                            |              |
|             |   |            |                   |                                  |                        |                                 |                |                                |                          |   |                            |              |
| 2005        | 5   |            | 20                | 1                                | 10                     | 3                               | 2              | 2                              | -                        |   |                            |              |
| <b>2006</b> | <b>5</b>                                  |            | <b>19</b>         | <b>3</b>                         | <b>9</b>               | <b>1</b>                        | <b>1</b>       | <b>2</b>                       | <b>4</b>                 |   |                            |              |
| 연 별<br>Year | 연 말 현 재 생 활 인 원<br>Inmates as of year-end |            |                   |                                  |                        |                                 |                |                                |                          |   |                            |              |
|             | 성 별 Gender                                |            |                   | 연 령 별 Age                        |                        |                                 |                | 장애종별 By category of disability |                          |   |                            |              |
|             | 계   | 남          | 여                 | 18세 미만<br>Less than 18 years old |                        | 18세 이상<br>18 years old and over |                | 지 체<br>Physically disabled     | 시 각<br>Visually disabled | 청각 언어<br>Auditorily and linguually disabled | 정신 지체<br>Mentally retarded | 기타<br>Others |
|             |   |            |                   | 남                                | 여                      | 남                               | 여              |                                |                          |   |                            |              |
| 2005        | 427                                       | 264        | 163               | 73                               | 57                     | 191                             | 106            | 53                             | 38                       | 17  | 284                        | 35           |
| <b>2006</b> | <b>431</b>                                | <b>262</b> | <b>169</b>        | <b>66</b>                        | <b>50</b>              | <b>196</b>                      | <b>119</b>     | <b>50</b>                      | <b>38</b>                | <b>17</b>                                   | <b>224</b>                 | <b>102</b>   |

자료: 사회복지과

### 31. 장애인 등록현황 Registered Disabled Persons

단위 : 명

Unit : Persons

| 연 별<br>Year | 장애인<br>등록수<br>Registration of<br>handicapped | 장 애 유 형 By type of the disabled |                          |                            |  |                                  |                               |                       |                          |                          |                         |
|-------------|--|---------------------------------|--------------------------|----------------------------|--|----------------------------------|-------------------------------|-----------------------|--------------------------|--------------------------|-------------------------|
|             |  | 지체<br>Crippling<br>condition    | 뇌병변<br>Brain<br>Disorder | 시각<br>Visually<br>disabled | 청각 <sup>1)</sup><br>Auditorily<br>disabled | 언어<br>Lingually<br>disabled      | 정신지체<br>Mental<br>retardation | 발달<br>(자폐증)<br>Autism | 정 신<br>Mental<br>illness | 신 장<br>Kidney<br>failure | 심 장<br>Heart<br>failure |
| 2002        | 7,311  | 4,398                           | 476                      | 830                        | 687  | -                                | 515                           | 17                    | 213                      | 126                      | 49                      |
| 2003        | 8,178  | 4,731                           | 600                      | 911                        | 755  | -                                | 560                           | 30                    | 263                      | 167                      | 49                      |
| 2004        | 9,128  | 5,147                           | 802                      | 1,028                      | 813  | -                                | 584                           | 41                    | 317                      | 189                      | 55                      |
| 2005        | 10,166                                       | 5,635                           | 937                      | 1,196                      | 837  | 57                               | 659                           | 45                    | 366                      | 208                      | 61                      |
| <b>2006</b> | <b>11,166</b>                                | <b>6,187</b>                    | <b>1,121</b>             | <b>1,261</b>               | <b>886</b>                                 | <b>78</b>                        | <b>704</b>                    | <b>52</b>             | <b>410</b>               | <b>227</b>               | <b>60</b>               |
| 연 별<br>Year | 장 애 유 형                                      |                                 |                          |                            |  | 장 애 등 급 By grade of the disabled |                               |                       |                          |                          |                         |
|             | 호흡기<br>Respiratory<br>organ                  | 간<br>Liver                      | 안면<br>Face               | 장루<br>요루<br>Ostomy         | 간질<br>Epilepsy                             | 1급<br>1st<br>Grade               | 2급<br>2st<br>Grade            | 3급<br>3st<br>Grade    | 4급<br>4st<br>Grade       | 5급<br>5st<br>Grade       | 6급<br>6st<br>Grade      |
| 2002        | -  | -                               | -                        | -                          | -  | 756                              | 1,357                         | 1,374                 | 1,182                    | 1,247                    | 1,395                   |
| 2003        | 41   | 25                              | -                        | 28                         | 18   | 812                              | 1,517                         | 1,486                 | 1,264                    | 1,450                    | 1,649                   |
| 2004        | 54   | 34                              | 2                        | 37                         | 25   | 877                              | 1,643                         | 1,601                 | 1,375                    | 1,667                    | 1,965                   |
| 2005        | 62   | 30                              | 2                        | 42                         | 29   | 932                              | 1,756                         | 1,779                 | 1,474                    | 1,915                    | 2,310                   |
| <b>2006</b> | <b>63</b>                                    | <b>31</b>                       | <b>1</b>                 | <b>45</b>                  | <b>40</b>                                  | <b>1,042</b>                     | <b>1,844</b>                  | <b>1,907</b>          | <b>1,630</b>             | <b>2,156</b>             | <b>2,587</b>            |

주: 1)2004년까지 언어장애를 청각장애에 포함  
자료: 사회복지과

## 32. 부 랑 인 시 설

### Homeless Institutions

단위 : 개소, 명

Unit : Number, Persons

| 연 별<br>Year | 합 계 Total                        |                      |                        |  | 부랑인시설 (성인)<br>Homeless institutions(adults) |                      |                        |  | 부랑인시설(아동)<br>Homeless            |                      |                        |  |
|-------------|----------------------------------|----------------------|------------------------|--|---|----------------------|------------------------|--|----------------------------------|----------------------|------------------------|--|
|             | 시설수<br>No. of<br>facil-<br>ities | 입소자<br>Adm-<br>itted | 퇴소자<br>Disch-<br>arged | 연말현재<br>생활인원<br>No. of<br>inmates<br>as of<br>year-end | 시설수<br>No. of<br>facil-<br>ities            | 입소자<br>Adm-<br>itted | 퇴소자<br>Disch-<br>arged | 연말현재<br>생활인원<br>No. of<br>inmates<br>as of<br>year-end | 시설수<br>No. of<br>facil-<br>ities | 입소자<br>Adm-<br>itted | 퇴소자<br>Disch-<br>arged | 연말현재<br>생활인원<br>No. of<br>inmates<br>as of<br>year-end |
| 2001        | 2                                | 87                   | 94                     | 347  | 1   | 82                   | 86                     | 307  | 1                                | 5                    | 8                      | 40   |
| 2002        | 2                                | 86                   | 101                    | 341  | 2   | 86                   | 101                    | 341  | -                                | -                    | -                      | -  |
| 2003        | 2                                | 70                   | 70                     | 341  | 2   | 70                   | 70                     | 341  | -                                | -                    | -                      | -  |
| 2004        | 2                                | 44                   | 40                     | 345  | 2   | 44                   | 40                     | 345  | -                                | -                    | -                      | -  |
| 2005        | 2                                | 332                  | 123                    | 332  | 2   | 332                  | 123                    | 332  | -                                | -                    | -                      | -  |
| <b>2006</b> | <b>2</b>                         | <b>104</b>           | <b>115</b>             | <b>321</b>   | <b>2</b>                                    | <b>104</b>           | <b>115</b>             | <b>321</b>   | -                                | -                    | -                      | -  |

자료: 사회복지과

### 33. 저소득 모·부자 가정 Low-income Single Parent Familiesfare Instution

단위 : 명, %

Unit : Persons, %

| 연 별         | 합 계                                 |                           | 국민기초생활보장법 수급자                            |                           |
|-------------|-------------------------------------|---------------------------|--|---------------------------|
|             | Total                               |                           | Basic Livelihood Security law Recipients |                           |
| Year        | 세대수<br>Households                   | 세대원수<br>Household members | 세대수<br>Households                        | 세대원수<br>Household members |
| 2005        | 1,188                               | 3,127                     | 634                                      | 1,749                     |
| <b>2006</b> | <b>1,255</b>                        | <b>3,493</b>              | <b>693</b>                               | <b>2,111</b>              |
| 연 별         | 모·부자 복지법 수급자                        |                           | 모·부자 가구 비율                               |                           |
|             | Mother child Welfare Act Recipients |                           |  |                           |
| Year        | 세대수<br>Households                   | 세대원수<br>Household members | Single Parent Households Ratio           |                           |
| 2005        | 554                                 | 1,378                     | 1  |                           |
| <b>2006</b> | <b>562</b>                          | <b>1,382</b>              |  |                           |

자료: 사회복지과

### 34. 묘지 및 납골 시설 Cemeteries, Crematorium and Charnel houses

단위 : 개소, 천 m<sup>2</sup>

Unit : Place, 1000m<sup>2</sup>

| 연 별<br>Year | 매 장 Cemeteries          |                  |                              |                              |                 |                        |                  |                              |                 |   |      |
|-------------|-------------------------|------------------|------------------------------|------------------------------|-----------------|------------------------|------------------|------------------------------|-----------------|---|------|
|             | 계 Total                 |                  |                              |                              |                 | 공설묘지 Public cemeteries |                  |                              |                 |   | 사설묘지 |
|             | 개소 수<br>Sites           | 면 적 Area         |                              | 분묘설치<br>가능기수<br>Grave placed | 개소 수<br>Sites   | 면 적 Area               |                  | 분묘설치<br>가능기수<br>Grave placed | 개소 수<br>Sites   |   |      |
|             |                         | 총면적<br>Gross     | 점유면적<br>Occupied             |                              |                 | 총면적<br>Gross           | 점유면적<br>Occupied |                              |                 |   |      |
| 2001        | -                       | -                | -                            | -                            | -               | -                      | -                | -                            | -               | - |      |
| 2002        | -                       | -                | -                            | -                            | -               | -                      | -                | -                            | -               | - |      |
| 2003        | -                       | -                | -                            | -                            | -               | -                      | -                | -                            | -               | - |      |
| 2004        | -                       | -                | -                            | -                            | -               | -                      | -                | -                            | -               | - |      |
| 2005        | -                       | -                | -                            | -                            | -               | -                      | -                | -                            | -               | - |      |
| <b>2006</b> | -                       | -                | -                            | -                            | -               | -                      | -                | -                            | -               | - |      |
| 연 별<br>Year | 매 장 Cemeteries          |                  |                              | 화 장 장 Crememtion             |                 |                        |                  |                              |                 |   |      |
|             | 사설묘지 Private cemeteries |                  |                              | 계 Total                      |                 | 공 설 Public             |                  | 사 설 Private                  |                 |   |      |
|             | 면 적 Area                |                  | 분묘설치<br>가능기수<br>Grave placed | 개소 수<br>Sites                | 화로 수<br>Brazier | 개소 수<br>Sites          | 화로 수<br>Brazier  | 개소 수<br>Sites                | 화로 수<br>Brazier |   |      |
|             | 총면적<br>Gross            | 점유면적<br>Occupied |                              |                              |                 |                        |                  |                              |                 |   |      |
| 2001        | -                       | -                | -                            | 1                            | 1               | 1                      | 1                | -                            | -               |   |      |
| 2002        | -                       | -                | -                            | 1                            | 2               | 1                      | 2                | -                            | -               |   |      |
| 2003        | -                       | -                | -                            | 1                            | 2               | 1                      | 2                | -                            | -               |   |      |
| 2004        | -                       | -                | -                            | 1                            | 2               | 1                      | 2                | -                            | -               |   |      |
| 2005        | -                       | -                | -                            | 1                            | 2               | 1                      | 2                | -                            | -               |   |      |
| <b>2006</b> | -                       | -                | -                            | <b>1</b>                     | <b>2</b>        | <b>1</b>               | <b>2</b>         | -                            | -               |   |      |
| 연 별<br>Year | 납 골 당 Charnel houses    |                  |                              |                              |                 |                        |                  |                              |                 |   |      |
|             | 개소수 Sites               |                  |                              | 총용안능력(기) Total capacity      |                 |                        | 납골기수 Deposited   |                              |                 |   |      |
|             | 소 계 Sub-total           | 공 설 Public       | 사 설 Private                  | 소 계 Sub-total                | 공 설 Public      | 사 설 Private            | 소 계 Sub-total    | 공 설 Public                   | 사 설 Private     |   |      |
|             |                         |                  |                              |                              |                 |                        |                  |                              |                 |   |      |
| 2001        | 1                       | 1                | -                            | 1,591                        | 1,591           | -                      | 1,133            | 1,133                        | -               |   |      |
| 2002        | 1                       | 1                | -                            | 1,591                        | 1,591           | -                      | 1,298            | 1,298                        | -               |   |      |
| 2003        | 2                       | 1                | 1                            | 2,095                        | 1,591           | 504                    | 1,395            | 1,312                        | 83              |   |      |
| 2004        | 2                       | 1                | 1                            | 2,095                        | 1,591           | 504                    | 1,706            | 1,591                        | 115             |   |      |
| 2005        | 2                       | 1                | 1                            | 2,095                        | 1,591           | 504                    | 1,706            | 1,591                        | 115             |   |      |
| <b>2006</b> | <b>2</b>                | <b>1</b>         | <b>1</b>                     | <b>2,095</b>                 | <b>1,591</b>    | <b>504</b>             | <b>1,706</b>     | <b>1,591</b>                 | <b>115</b>      |   |      |

자료: 사회복지과

### 35. 방문보건사업 실적 Home Visiting Health Service

단위:가구수, 명, 건수

Unit : numbr, person, case

| 연 별<br>Year | 가정방문                                     |                         |   |                                       |                               |                            |                  |   |              |
|-------------|--|-------------------------|---|---------------------------------------|-------------------------------|----------------------------|------------------|---|--------------|
|             | 등록관리<br>Administration &<br>Registration |                         | 방문간호서비스제공<br>Home visiting health service |                                       |                               |                            |                  |   |              |
|             | 가 구<br>Households                        | 가구원<br>Household member | 합 계<br>Total                              | 사정 및<br>진 단<br>Survey &<br>Inspection | 검 사<br>Medical<br>examination | 투 약/<br>투약관리<br>Medication | 처 치<br>Treatment | 환자 및<br>증상관리<br>Patient<br>management<br>& symptom<br>control |              |
| 2003        | 2,550                                    | 2,550                   | 55,065                                    | 10,983                                | 11,133                        | 10,983                     | 10,983           | 10,983  |              |
| 2004        | 3,252                                    | 3,267                   | 56,187                                    | 12,643                                | 12,643                        | 10,527                     | 7,731            | 12,643  |              |
| 2005        | 3,746                                    | 4,207                   | 57,206                                    | 15,643                                | 15,643                        | 9,909                      | 368              | 15,643  |              |
| <b>2006</b> | <b>4,423</b>                             | <b>4,423</b>            | <b>61,869</b>                             | <b>16,091</b>                         | <b>16,948</b>                 | <b>12,195</b>              | <b>544</b>       | <b>16,091</b>   |              |
| 연 별<br>Year | 가정방문                                     |                         |   |                                       |                               |                            | 시설방문             |   |              |
|             | 방문간호<br>서비스제공                            |                         | 의 퇴                                       |                                       |                               |                            | 가족건강             | 기관수   | 명            |
|             | 교육 및 상담                                  |                         | 보건소                                       | 전문                                    | 행 정                           | 복 지                        | 기록부작성            |   |              |
| 집단교육        | 개별교육                                     | 타부서                     | 의료기관                                      | 지 원                                   | 지 원                           | Family<br>health<br>record |                  |   |              |
| 2003        | 5,533                                    | 10,955                  | -   | 191                                   | -                             | 51                         | 90               | 194   | 5,533        |
| 2004        | 8,275                                    | 12,643                  | -   | 17                                    | -                             | -                          | 984              | 203   | 8,275        |
| 2005        | 11,562                                   | 15,643                  | -   | 20                                    | -                             | -                          | 1,323            | 320   | 11,562       |
| <b>2006</b> | <b>9,496</b>                             | <b>16,091</b>           | -   | <b>20</b>                             | -                             | -                          | <b>624</b>       | <b>358</b>  | <b>9,496</b> |



### 36. 보 육 시 설 Day Care Centers for Children

단위 : 개소, 명

Unit : number, person

| 연 별<br>Year | 보육시설수 Day care centers |               |                     |                   |                             |                |            |                  |
|-------------|------------------------|---------------|---------------------|-------------------|-----------------------------|----------------|------------|------------------|
|             | 합계<br>Total            | 국공립<br>Public | 민간<br>Private       |                   |                             | 직장<br>Workshop | 가정<br>Home |                  |
|             |                        |               | 소계<br>Sub-<br>total | 법인<br>Corporation | 법인의외<br>Non-<br>Corporation |                |            | 개인<br>Individual |
|             | 2004                   | 193           | 6                   | 77                | 19                          | 7              | 51         | 1                |
| 2005        | 193                    | 4             | 79                  | 21                | 2                           | 56             | 1          | 109              |
| <b>2006</b> | <b>194</b>             | <b>4</b>      | <b>79</b>           | <b>21</b>         | <b>6</b>                    | <b>52</b>      | <b>1</b>   | <b>110</b>       |

| 연 별<br>Year | 보육아동수 Accommodated children |               |                     |                   |                             |                |            |                  |
|-------------|-----------------------------|---------------|---------------------|-------------------|-----------------------------|----------------|------------|------------------|
|             | 합계<br>Total                 | 국공립<br>Public | 민간<br>Private       |                   |                             | 직장<br>Workshop | 가정<br>Home |                  |
|             |                             |               | 소계<br>Sub-<br>total | 법인<br>Corporation | 법인의외<br>Non-<br>Corporation |                |            | 개인<br>Individual |
|             | 2004                        | 8,892         | 475                 | 6,376             | 2,125                       | 458            | 3,793      | 35               |
| 2005        | 7,059                       | 346           | 5,273               | 1,729             | 227                         | 3,317          | 35         | 1,405            |
| <b>2006</b> | <b>8,768</b>                | <b>375</b>    | <b>6,332</b>        | <b>2,168</b>      | <b>458</b>                  | <b>3,706</b>   | <b>35</b>  | <b>2,026</b>     |

자료 : 사회복지과





## 환 경

### Environment

1. 환경오염물질 배출시설
2. 환경오염배출시설 단속 및 행정조치
3. 쓰레기 수거
4. 생활폐기물 매립지
5. 분뇨 발생량 및 처리현황
6. 하수종말처리장



## 1. 환경오염물질 배출시설 Environmental Pollutant Emitting Facilities

단위 : 개소

Unit : Place

| 연 별<br>Year | 대 기 (가스·먼지·매연 및 악취)<br>Air pollution (gas, dust, soot and bad smell) |               |               |               |               |               | 소음 및<br>진 동<br>Noise and<br>vibration |
|-------------|--|---------------|---------------|---------------|---------------|---------------|---------------------------------------|
|             | 계<br>Total   | 1종<br>Class 1 | 2종<br>Class 2 | 3종<br>Class 3 | 4종<br>Class 4 | 5종<br>Class 5 |                                       |
| 2001        | 153  | -             | 1             | 2             | 18            | 132           |                                       |
| 2002        | 142  | -             | 1             | 2             | 14            | 125           |                                       |
| 2003        | 135  | -             | 1             | 2             | 14            | 118           |                                       |
| 2004        | 118  | -             | 1             | 2             | 38            | 77            |                                       |
| 2005        | 110  | -             | 1             | 2             | 40            | 67            |                                       |
| <b>2006</b> | <b>95</b>  | -             | <b>1</b>      | <b>2</b>      | <b>37</b>     | <b>55</b>     |                                       |
| 연 별<br>Year | 수 질 (폐수)<br>Water pollution(waste water)                             |               |               |               |               |               | 소음 및<br>진 동<br>Noise and<br>vibration |
|             | 계<br>Total   | 1종<br>Class 1 | 2종<br>Class 2 | 3종<br>Class 3 | 4종<br>Class 4 | 5종<br>Class 5 |                                       |
| 2001        | 310  | -             | -             | -             | 9             | 301           | 24                                    |
| 2002        | 338  | -             | -             | -             | 12            | 326           | 34                                    |
| 2003        | 350  | -             | -             | -             | 10            | 340           | 29                                    |
| 2004        | 203  | -             | -             | -             | 10            | 193           | 24                                    |
| 2005        | 204  | -             | -             | -             | 11            | 193           | 24                                    |
| <b>2006</b> | <b>194</b>   | -             | -             | -             | <b>11</b>     | <b>183</b>    | <b>24</b>                             |

자료 : 환경과

## 2. 환경오염배출시설 단속 및 행정조치

## Inspection and Administrative Measures for Environmental Pollutant Emitting Facilities

단위 : 개소, 건

Unit : Place, Case

| 연 별<br>Year | 배출업소<br>Number of<br>pollutant emitting<br>facilities | 단속업소<br>Number of<br>establishment<br>inspected | 위반업소<br>Number<br>of<br>violations | 행정처분내역 Administrative actions taken |                            |                                 |
|-------------|---|---|------------------------------------|-------------------------------------|----------------------------|---------------------------------|
|             |   |   |                                    | 경 고<br>Warning                      | 개선명령<br>Order of<br>repair | 조업정지<br>Temporary<br>suspension |
| 2001        | 463   | 516   | 14                                 | 5                                   | 7                          | -                               |
| 2002        | 480   | 361   | 29                                 | 18                                  | 9                          | 1                               |
| 2003        | 485   | 394   | 16                                 | 2                                   | 12                         | -                               |
| 2004        | 639   | 473   | 39                                 | 9                                   | 8                          | 1                               |
| 2005        | 338   | 208   | 10                                 | 3                                   | 7                          | -                               |
| <b>2006</b> | <b>238</b>  | <b>169</b>                                      | <b>2</b>                           | <b>1</b>                            | <b>1</b>                   | -                               |
| 연 별<br>Year | 행정처분내역 Administrative actions taken                   |   |                                    |                                     | 고 발<br>(병 행)<br>Accusation |                                 |
|             | 이전명령<br>Transfer                                      | 허가취소<br>License<br>revoked                      | 폐쇄명령<br>Abolish                    | 기 타<br>Other                        |                            |                                 |
| 2001        | -   | -   | 2                                  | -                                   | 2                          |                                 |
| 2002        | -   | -   | -                                  | 1                                   | 2                          |                                 |
| 2003        | -   | -   | -                                  | 2                                   | -                          |                                 |
| 2004        | -   | -   | -                                  | -                                   | 13                         |                                 |
| 2005        | -   | -   | -                                  | -                                   | -                          |                                 |
| <b>2006</b> | -   | -   | -                                  | <b>2</b>                            | -                          |                                 |

자료 : 환경과

### 3. 쓰레기 수거

#### Waste Collection and Disposal

단위 : 명, 톤, 대

Unit : Person, Ton, Each

| 연 별<br>Year | 행정구역(A)<br>Administrative area |                                      | 청소구역(B)<br>Waste-collected area |                   | 수거지<br>인구율<br>Population ratio<br>collected area | 배출량(C)<br>(톤/일)<br>discharged<br>waste | 처리량<br>(D)(톤/일)<br>waste disposal |
|-------------|--------------------------------|--------------------------------------|---------------------------------|-------------------|--|--|-----------------------------------|
|             | 면 적<br>Area                    | 인 구<br>Population                    | 면 적<br>Area                     | 인 구<br>Population |  |  |                                   |
| 2001        | 47.06                          | 245,666                              | 39.67                           | 244,125           | 99.4   | 238                                    | 238                               |
| 2002        | 47.24                          | 245,315                              | 39.85                           | 240,649           | 98.1   | 252                                    | 252                               |
| 2003        | 47.26                          | 241,460                              | 39.85                           | 240,215           | 99.8   | 255                                    | 255                               |
| 2004        | 47.26                          | 241,717                              | 39.85                           | 240,332           | 99.5   | 252                                    | 252                               |
| 2005        | 47.92                          | 242,988                              | 40.34                           | 241,903           | 99.6   | 247                                    | 247                               |
| <b>2006</b> | <b>47.95</b>                   | <b>242,755</b>                       | <b>40.36</b>                    | <b>241,677</b>    | <b>99.6</b>                                      |  |                                   |
| 연 별<br>Year | 수거율<br>(D/C) (%)<br>ratio      | 수 거 처 리<br>By type of waste disposal |                                 |                   |  |  |                                   |
|             |                                | 계<br>Total                           | 매립<br>fill                      | 소각<br>ation       | 재활용<br>cling                                     | 해역<br>배출                               | 기 타<br>Others                     |
| 2001        | 100                            | 238                                  | 195                             | 0.2               | 42.8   | -                                      | -                                 |
| 2002        | 100                            | 252                                  | 206                             | 0.2               | 45.8   | -                                      | -                                 |
| 2003        | 100                            | 255                                  | 206                             | 0.2               | 48.8   | -                                      | -                                 |
| 2004        | 100                            | 252                                  | 205                             | 0.2               | 49.8   | -                                      | -                                 |
| 2005        | 100                            | 247                                  | 168                             | 6.3               | 72.4   | -                                      | -                                 |
| <b>2006</b> |                                |                                      |                                 |                   |  |  |                                   |

### 3. 쓰레기수거(속) Waste Collection and Disposal (Cont'd)

단위 : 명, 톤, 대

Unit : Person, Ton, Each

| 연 별         | 수 거 처 리 By type of waste disposal |     |    |     |                                   |    |    |     |      |  |  |
|-------------|-----------------------------------|-----|----|-----|-----------------------------------|----|----|-----|------|--|--|
|             | 폐 기 물 Wastes                      |     |    |     |                                   |    |    |     |      |  |  |
|             | 생활 폐기물<br>Domestic Wastes         |     |    |     | 사업장 배출시설 폐기물<br>Industrial Wastes |    |    |     |      |  |  |
|             | 발생량                               | 매립  | 소각 | 재활용 | 발생량                               | 매립 | 소각 | 재활용 | 해역배출 |  |  |
| Year        |                                   |     |    |     |                                   |    |    |     |      |  |  |
| 2001        | 186                               | 195 | 1  | 1   | 7                                 | 1  | -  | 6   | -    |  |  |
| 2002        | 252                               | 206 | -  | 46  | 13                                | 1  | -  | 12  | -    |  |  |
| 2003        | 255                               | 206 | -  | 49  | 17                                | 1  | -  | 11  | -    |  |  |
| 2004        | 213                               | 172 | 1  | 40  | 17                                | 6  | -  | 7   | 3    |  |  |
| 2005        | 247                               | 168 | 6  | 72  | 59                                | 9  | 3  | 22  | 26   |  |  |
| <b>2006</b> |                                   |     |    |     |                                   |    |    |     |      |  |  |

| 연 별         | 수 거 처 리 By type of waste disposal |     |     |     |          |                            |             |    |     |       |          |           |
|-------------|-----------------------------------|-----|-----|-----|----------|----------------------------|-------------|----|-----|-------|----------|-----------|
|             | 폐 기 물 Wastes                      |     |     |     |          |                            |             |    |     |       |          |           |
|             | 건설폐기물<br>Constuction Wastes       |     |     |     |          | 지정 폐기물<br>Specified wastes |             |    |     |       |          |           |
|             | 발생량                               | 매립  | 소각  | 재활용 | 해역<br>배출 | 전년도<br>이월량                 | 해당연도<br>발생량 | 매립 | 소각  | 재활용   | 해역<br>배출 | 기타<br>보관량 |
| Year        |                                   |     |     |     |          |                            |             |    |     |       |          |           |
| 2001        | 238                               | -   | 200 | 218 | -        | -                          | 935         | -  | 284 | 650   | -        | -         |
| 2002        | 214                               | -   | 839 | 213 | -        | -                          | 1,516       | -  | 153 | 1,362 | -        | -         |
| 2003        | 276                               | -   | 839 | 275 | -        | -                          | 1,894       | -  | 697 | 1,196 | -        | -         |
| 2004        | 187                               | 876 | 693 | 186 | -        | -                          | 1,779       | -  | 594 | 1,185 | -        | -         |
| 2005        | 751                               | -   | -   | 751 | -        | -                          | 1,707       | -  | 514 | 1,191 | -        | 2         |
| <b>2006</b> |                                   |     |     |     |          |                            |             |    |     |       |          |           |



### 3. 쓰레기수거(속) Waste Collection and Disposal(Cont'd)

단위 : 명, 톤, 대

Unit : Person, Ton, Each

| 연 별<br>Year | 지방자치단체<br>Local gov. |               |           |                 | 대행업체<br>Service company |               |           |                 | 자가처리업소<br>Self-managed workplace |               |           |                 |
|-------------|----------------------|---------------|-----------|-----------------|-------------------------|---------------|-----------|-----------------|----------------------------------|---------------|-----------|-----------------|
|             | 인 원<br>Workers       | 장 비 Equipment |           |                 | 인 원<br>Workers          | 장 비 Equipment |           |                 | 인 원<br>Workers                   | 장 비 Equipment |           |                 |
|             |                      | 차 량           | 손수레       | 중장비             |                         | 차 량           | 손수레       | 중장비             |                                  | 차 량           | 손수레       | 중장비             |
|             |                      | Moto-rcars    | Hand-cars | Heavy equipment |                         | Moto-rcars    | Hand-cars | Heavy equipment |                                  | Moto-rcars    | Hand-cars | Heavy equipment |
| 2001        | 165                  | 28            | 112       | -               | -                       | -             | -         | -               | -                                | -             | -         |                 |
| 2002        | 192                  | 28            | 112       | -               | -                       | -             | -         | -               | -                                | -             | -         |                 |
| 2003        | 191                  | 28            | 112       | -               | -                       | -             | -         | -               | -                                | -             | -         |                 |
| 2004        | 192                  | 29            | 110       | -               | -                       | -             | -         | -               | -                                | -             | -         |                 |
| 2005        | 170                  | 28            | 81        | 1               | 22                      | 10            | -         | -               | -                                | -             | -         |                 |
| <b>2006</b> | <b>170</b>           | <b>32</b>     | <b>87</b> | -               | <b>22</b>               | <b>10</b>     | -         | -               | -                                | -             | -         |                 |

## 4. 생활 폐 기 물 매 립 지

### General Waste Landfill

단위 : 개소,면적,량

Unit : Place, m<sup>2</sup>, m<sup>3</sup>

| 연 별<br>Year | 개 소<br>Number of landfills                               | 면 적(m <sup>2</sup> )<br>Area of landfills                  | 매 립 고(m <sup>3</sup> )  |
|-------------|--|--|---|
| 2001        | 1  | 180,000  | 40  |
| 2002        | 1  | 180,000  | 40  |
| 2003        | 1  | 180,000  | 40  |
| 2004        | 1  | 180,000  | 40  |
| 2005        | 1  | 290,490  | 40  |
| <b>2006</b> | <b>1</b>   | <b>180,000</b>   | <b>45</b>   |
| 연 별<br>Year | 총매립용량(1000m <sup>3</sup> )<br>Total<br>landfill capacity | 기 매 립 량(1000m <sup>3</sup> )<br>Current<br>landfill amount | 잔여매립가능량(1000m <sup>3</sup> )<br>Residual<br>landfill capacity |
| 2001        | 2,897  | 1,154  | 1,742   |
| 2002        | 2,897  | 1,307  | 1,589   |
| 2003        | 2,897  | 1,451  | 1,445   |
| 2004        | 2,897  | 1,575  | 1,321   |
| 2005        | 2,897  | 1,675  | 1,222   |
| <b>2006</b> | <b>2,897</b>   | <b>1,796</b>   | <b>1,101</b>  |

자료 : 생활환경관리사무소

### 5. 분뇨 발생량 및 처리 현황

#### Night Soil Discharge and Treatment

| 연 별<br>Year | 행 정 구 역<br>Adm. Distict |                   | 분뇨발생(수거지)인구<br>Population of Night Soil Discharge(Collection) |                 |                        |                     |
|-------------|-------------------------|-------------------|---|-----------------|------------------------|---------------------|
|             | 세 대<br>Households       | 인 구<br>Population | 세 대<br>Household  | 합 계(A)<br>Total | 수세식(B)<br>Flush toilet | 수거식<br>Squat toilet |
| 2002        | 82,721                  | 245,315           | 82,721  | 251             | 222                    | 29                  |
| 2003        | 84,356                  | 241,460           | 84,356  | 241             | 216                    | 25                  |
| 2004        | 86,027                  | 242,380           | 86,027  | 242             | 220                    | 22                  |
| 2005        | 88,816                  | 243,095           | 88,816  | 245             | 230                    | 15                  |
| <b>2006</b> | <b>90,511</b>           | <b>242,755</b>    | <b>90,511</b>   | <b>241</b>      | <b>231</b>             | <b>10</b>           |

| 연 별<br>Year | 분뇨발생(수거지)인구<br>Population of Night Soil Discharge(Collection) |                 |                     |                     |   |                 |                     |                     | 수세화율<br>(B/A)(%)<br>Flushing<br>rate of<br>toilet |
|-------------|---|-----------------|---------------------|---------------------|---|-----------------|---------------------|---------------------|---|
|             | 하수처리 구역내<br>inner area of sewage treatment                    |                 |                     |                     | 하수처리구역외<br>inner area of sewage treatment |                 |                     |                     |   |
|             | 인 구 Population  |                 |                     |                     | 인 구 Population                            |                 |                     |                     |   |
|             | 세대수<br>Households   | 소 계<br>Subtotal | 수세식<br>Flush toilet | 수거식<br>Squat toilet | 세대수<br>Households                         | 소 계<br>Subtotal | 수세식<br>Flush toilet | 수거식<br>Squat toilet |   |
| 2002        | 58,075  | 181             | 159                 | 22                  | 22,953                                    | 78              | 71                  | 7                   | 88  |
| 2003        | 76,016  | 216             | 196                 | 20                  | 8,340                                     | 25              | 20                  | 5                   | 92  |
| 2004        | 81,716  | 230             | 209                 | 21                  | 4,311                                     | 12              | 11                  | 1                   | 91  |
| 2005        | 88,816  | 245             | 230                 | 15                  | -   | -               | -                   | -                   | -   |
| <b>2006</b> | <b>88,726</b>   | <b>231</b>      | <b>222</b>          | <b>9</b>            | <b>1,785</b>                              | <b>10</b>       | <b>10</b>           | -                   | <b>96</b>   |

자료 : 환경과

## 5. 분뇨 발생량 및 처리 현황(속)

### Night Soil Discharge and Treatment(Cont'd)

| 연 별<br>Year | 분뇨발생량(m <sup>3</sup> /일)<br>Amount of generatied                |                                     |                                      | 처리대상량(m <sup>3</sup> /일)<br>Target treatment volumn |                                     |                                     | 처리량(m <sup>3</sup> /일)              |
|-------------|---|-------------------------------------|--------------------------------------|---|-------------------------------------|-------------------------------------|-------------------------------------|
|             | 계<br>(C)  | 수거식<br>Flush toilet                 | 수세식<br>Squat toilet                  | 계<br>(C)  | 수거분뇨<br>Night soil<br>Collected     | 정화조오니<br>Sludge from<br>septic tank | 계 Total                             |
|             | Total   | Flush toilet                        | Squat toilet                         | Total   | Night soil<br>Collected             | Sludge from<br>septic tank          | Total                               |
| 2002        | 319   | 31                                  | 288                                  | 319   | 31                                  | 288                                 | 319                                 |
| 2003        | 241   | 25                                  | 216                                  | 241   | 25                                  | 216                                 | 240                                 |
| 2004        | 242   | 16                                  | 226                                  | 181   | 13                                  | 168                                 | 179                                 |
| 2005        | 245   | 15                                  | 230                                  | 123   | 13                                  | 110                                 | 123                                 |
| <b>2006</b> | <b>247</b>  | <b>13</b>                           | <b>234</b>                           | <b>224</b>  | <b>10</b>                           | <b>214</b>                          | <b>224</b>                          |
| 연 별<br>Year | 처 리 량 (m <sup>3</sup> /일) Treatment amount(m <sup>3</sup> /day) |                                     |                                      |   |                                     |                                     |                                     |
|             | 계 Total   |                                     | 분뇨처리시설 Night soil treatment facility |   |                                     | 해양배출 Ocean disposal                 |                                     |
|             | 수거분뇨<br>Night soil<br>Collected                                 | 정화조오니<br>Sludge from<br>septic tank | 계<br>Total                           | 수거분뇨<br>Night soil<br>Collected                     | 정화조오니<br>Sludge from<br>septic tank | 계<br>Total                          | 수거분뇨<br>Night soil<br>Collected     |
| 2002        | 31  | 288                                 | 319                                  | 31  | 288                                 | -                                   | -                                   |
| 2003        | 24  | 216                                 | 240                                  | 24  | 216                                 | -                                   | -                                   |
| 2004        | 11  | 168                                 | 179                                  | 11  | 168                                 | -                                   | -                                   |
| 2005        | 13  | 110                                 | 123                                  | 13  | 110                                 | -                                   | -                                   |
| <b>2006</b> | <b>10</b>   | <b>214</b>                          | <b>224</b>                           | <b>10</b>   | <b>214</b>                          | -                                   | -                                   |
| 연 별<br>Year | 처 리 량 (m <sup>3</sup> /일) Treatment amount(m <sup>3</sup> /day) |                                     |                                      |   | 처 리 율 (%) Treatment rate            |                                     |                                     |
|             | 해양배출  | 재 활 용 Recycling                     |                                      |   | Treatment rate                      |                                     |                                     |
|             | 정화조오니<br>Sludge from<br>septic tank                             | 계<br>Total                          | 수거분뇨<br>Night soil<br>Collected      | 정화조오니<br>Sludge from<br>septic tank                 | 계<br>(D/C)<br>Total                 | 수거분뇨<br>Night soil<br>Collected     | 정화조오니<br>Sludge from<br>septic tank |
| 2002        | -   | 1,210                               | 203                                  | 1,007   | 105.0                               | 19                                  | 86                                  |
| 2003        | -   | 1                                   | 1                                    | -   | 99.6                                | 96                                  | 100                                 |
| 2004        | -   | -                                   | -                                    | -   | 99.0                                | 85                                  | 100                                 |
| 2005        | -   | -                                   | -                                    | -   | 99.0                                | 80                                  | 100                                 |
| <b>2006</b> | -   | -                                   | -                                    | -   | <b>100.0</b>                        | <b>100</b>                          | <b>100</b>                          |

### 5. 분뇨 발생량 및 처리 현황 (속)

#### Night Soil Discharge and Treatment(Cont'd)

| 연 별<br>Year | 분뇨수집 · 운반업체 Company of night soil collection & delivery |                                     |                             |                     |                   |                 |                             | 분뇨처리시설<br>Night soil treatment facility |                           |
|-------------|---|-------------------------------------|-----------------------------|---------------------|-------------------|-----------------|-----------------------------|---|---------------------------|
|             | 업체수<br>NO. of<br>company                                | 시설(차량)현황 (대수)<br>Facility(Vehicles) |                             |                     |                   |                 | 종사인원<br>No. of<br>Workforce | 시설수<br>No. of<br>of<br>plants           | 처리용량<br>(㎡/일)<br>Capacity |
|             |   | 계<br>Total                          | 3톤이하<br>Non-flush<br>toilet | 4.5톤이하<br>Over 4.5t | 8톤이하<br>Less than | 기타<br>Less than |                             |   |                           |
| 2002        | 2   | 12                                  | 2                           | 8                   | 2                 | -               | 24                          | 1                                       | 260                       |
| 2003        | 2   | 12                                  | 2                           | 8                   | 2                 | -               | 23                          | 1                                       | 260                       |
| 2004        | 5   | 14                                  | 2                           | 10                  | 5                 | -               | 28                          | 1                                       | 260                       |
| 2005        | 5   | 17                                  | 2                           | 10                  | 5                 | -               | 28                          | 1                                       | 260                       |
| <b>2006</b> | <b>5</b>  | <b>17</b>                           | <b>2</b>                    | <b>11</b>           | <b>4</b>          | <b>-</b>        | <b>28</b>                   | <b>1</b>                                | <b>260</b>                |

## 6. 하수종말 처리장 Sewage Treatment Plants

| 연 별<br>Year | 시설명<br>(하수/마을)                     | 소재지                 | 시설용량(하수/마을)<br>( m <sup>3</sup> /일) |                                      |             | 처리량(하수/마을)<br>( m <sup>3</sup> /일) |        |   |
|-------------|------------------------------------|---------------------|-------------------------------------|--------------------------------------|-------------|------------------------------------|--------|---|
|             |                                    |                     | 물리적                                 | 생물학적                                 | 고도          |                                    | 물리적    |   |
| 2006        | 남해 하수<br>종말처리<br>시설                | 목포시<br>용해동<br>971   | 100,000                             | -                                    | 100,000     | -                                  | 74,896 | - |
|             | 북항 하수<br>종말처리<br>시설                | 목포시<br>연산동<br>산59-1 | 35,000                              | -                                    | -           | 35,000                             | 25,000 | - |
| 연 별<br>Year | 처리량(하수/마을)<br>( m <sup>3</sup> /일) |                     | 처리방법                                | 연계처리량( m <sup>3</sup> /일)<br>(하수/마을) |             |                                    |        |   |
|             | 생물학적                               | 고도                  |                                     | 분뇨                                   | 축산          | 침출수                                | 기타     |   |
| 2006        | 74,896                             |                     | 표준활성슬러지<br>법                        | -                                    | -           | -                                  | -      |   |
|             | -                                  | 25,000              |                                     | 고도처리<br>(DNR)                        | 177         | -                                  | 293    | - |
| 연 별<br>Year | 가 동<br>개시일                         | 사업비(백만원)            | 운영방법                                |                                      | 방류수<br>소독방법 | 방류수역                               |        |   |
|             |                                    |                     |                                     | 지류                                   |             | 분류                                 | 수계     |   |
| 2006        | 1998. 7. 1                         | 65,546              | 직영                                  | 염소소독                                 | -           | -                                  | 서해연안   |   |
|             | 2005. 4. 1                         | 71,467              | 직영                                  | UV소독<br>시설                           | -           | -                                  | 서해연안   |   |

주 : 당해연도 자료임

자료 : 북항환경관리소, 남해환경관리소

XIV

교육 및 문화

Education and Culture

- |                   |                  |
|-------------------|------------------|
| 1. 학교 총 개황        | 16. 공공도서관        |
| 2. 유치원            | 17. 박물관          |
| 3. 초등학교           | 18. 문화재          |
| 4. 중학교(국·공립)      | 19. 예술단          |
| 5. 중학교(사립)        | 20. 문화공간         |
| 6. 일반계 고등학교(국·공립) | 21. 체육시설         |
| 7. 일반계 고등학교(사립)   | 22. 언론매체         |
| 8. 실업계 고등학교(국·공립) | 23. 출판사 및 인쇄소 등록 |
| 9. 실업계 고등학교(사립)   | 24. 청소년 수련시설     |
| 10. 전문대학          |                  |
| 11. 대학교           |                  |
| 12. 대학원           |                  |
| 13. 기타학교          |                  |
| 14. 적령아동취학        |                  |
| 15. 사설학원          |                  |





## 1. 학교 총 개황 Summary of Schools

단위 : 명

Unit : Number, Persons

| 연 별<br>학 교 별<br>Year &<br>Schools | 학교수<br>Number<br>of<br>Schools | 학급(과)수<br>Number of<br>classes &<br>departments | 보 통<br>교실수<br>Number of<br>Classrooms | 학 생 수<br>Students |               |               |
|-----------------------------------|--------------------------------|---|---------------------------------------|-------------------|---------------|---------------|
|                                   |                                |   |                                       | 계                 | 남             | 여             |
|                                   |                                |   |                                       | Total             | Male          | Female        |
| 2 0 0 1                           | 114                            | 1,650   | 1,484                                 | 71,839            | 39,413        | 32,426        |
| 2 0 0 2                           | 115                            | 1,740   | 1,509                                 | 71,385            | 39,237        | 32,148        |
| 2 0 0 3                           | 116(3)                         | 1,823   | 1,591                                 | 70,594            | 38,526        | 32,068        |
| 2 0 0 4                           | 115(3)                         | 1,792   | 1,573                                 | 69,897            | 36,484        | 33,413        |
| 2 0 0 5                           | 122(3)                         | 1,827   | 1,580                                 | 70,749            | 39,106        | 31,643        |
| 2 0 0 6                           | 119                            | 1,883   | 1,594                                 | 73,096            | 41,101        | 31,955        |
| <b>2 0 0 7</b>                    | <b>122(3)</b>                  | <b>1,736</b>                                    | <b>1,749</b>                          | <b>60,361</b>     | <b>32,591</b> | <b>27,770</b> |
| 유 치 원                             | 55                             | 153   | 176                                   | 3,333             | 1,712         | 1,621         |
| 초 등 학 교                           | 30(3)                          | 755   | 792                                   | 11,999            | 11,999        | 11,174        |
| 중 학교 (국 공 립)                      | 8                              | 193   | 213                                   | 3,230             | 3,230         | 3,309         |
| 중 학교 (사 립)                        | 7                              | 159   | 159                                   | 2,992             | 2,992         | 2,506         |
| 일반 계 고 등 학 교<br>(국 공 립)           | 4                              | 96  | 96                                    | 1,209             | 1,209         | 1,836         |
| 일반 계 고 등 학 교<br>(사 립)             | 7                              | 173   | 176                                   | 3,209             | 3,209         | 2,160         |
| 실업 계 고 등 학 교<br>(국 공 립)           | 1                              | 34  | 43                                    | 961               | 961           | 29            |
| 실업 계 고 등 학 교<br>(사 립)             | 3                              | 71  | 76                                    | 605               | 605           | 1,255         |
| 전 문 대 학                           | 1                              | 52  | -                                     | 3,595             | 3,595         | 2,940         |
| 대 학 ( 교 )                         | 2                              | 8   | -                                     | 2,780             | 2,780         | 871           |
| 대 학 원                             | 3                              | 24  | -                                     | 183               | 183           | 25            |
| 기 타 학 교                           | 1                              | 18  | 18                                    | 116               | 116           | 44            |

주 : 1) 분교장수는 학교수에서 제외하고, ( )안에 별도 기입

2) [ ] 는 근로청소년을 위한 특별학급과 방송통신고등학교가 설치된 학교로 학교수에서 제외됨

자료 : 전라남도교육청 「전남교육통계연보」

## 1. 학교 총 개황(속) Summary of Schools (Cont'd)

단위 : 명

Unit : Number, Persons

| 연 별<br>학 교 별<br>Year &<br>Schools | 교 직 원 수 Teachers and Staffs |                |              |              |                      |            |             | 교원 1인당<br>학 생 수<br>Number of<br>Students<br>per teacher |
|-----------------------------------|-----------------------------|----------------|--------------|--------------|----------------------|------------|-------------|---|
|                                   | 계<br>Total                  | 교 원 Teachers   |              |              | 사무직원 Clerical staffs |            |             |   |
|                                   |                             | 계<br>Sub-total | 남<br>Male    | 여<br>Female  | 계<br>Sub-total       | 남<br>Male  | 여<br>Female |   |
| 2 0 0 1                           | 3,632                       | 2,991          | 1,835        | 1,156        | 641                  | 491        | 150         | 24  |
| 2 0 0 2                           | 3,704                       | 3,054          | 1,841        | 1,213        | 650                  | 484        | 166         | 23  |
| 2 0 0 3                           | 3,736                       | 3,105          | 1,837        | 1,268        | 631                  | 461        | 170         | 23  |
| 2 0 0 4                           | 3,921                       | 3,154          | 1,841        | 1,313        | 767                  | 588        | 179         | 23  |
| 2 0 0 5                           | 3,883                       | 3,212          | 1,864        | 1,348        | 671                  | 488        | 183         | 22  |
| 2 0 0 6                           | 3,883                       | 3,147          | 1,754        | 1,393        | 736                  | 503        | 202         | 23  |
| <b>2 0 0 7</b>                    | <b>3,521</b>                | <b>2,918</b>   | <b>1,504</b> | <b>1,414</b> | <b>603</b>           | <b>410</b> | <b>193</b>  | <b>21</b>   |
| 유 치 원                             | 286                         | 213            | 4            | 209          | 73                   | 31         | 42          | 16  |
| 초 등 학 교                           | 1,134                       | 976            | 412          | 564          | 158                  | 89         | 69          | 24  |
| 중 학 교 (국 공 립)                     | 392                         | 353            | 136          | 217          | 39                   | 27         | 12          | 19  |
| 중 학 교 (사 립)                       | 327                         | 297            | 212          | 85           | 30                   | 27         | 3           | 19  |
| 일 반 계 고 등 학 교<br>(국 공 립)          | 242                         | 215            | 113          | 102          | 27                   | 23         | 4           | 14  |
| 일 반 계 고 등 학 교<br>(사 립)            | 423                         | 382            | 300          | 82           | 41                   | 33         | 8           | 14  |
| 실 업 계 고 등 학 교<br>(국 공 립)          | 88                          | 74             | 49           | 25           | 14                   | 9          | 5           | 13  |
| 실 업 계 고 등 학 교<br>(사 립)            | 181                         | 162            | 102          | 60           | 19                   | 17         | 2           | 11  |
| 전 문 대 학                           | 139                         | 103            | 72           | 31           | 36                   | 32         | 4           | 63  |
| 대 학 ( 교 )                         | 264                         | 108            | 90           | 18           | 156                  | 115        | 41          | 34  |
| 대 학 원                             | -                           | -              | -            | -            | -                    | -          | -           | -   |
| 기 타 학 교                           | 45                          | 35             | 14           | 21           | 10                   | 7          | 3           | 5   |

주 : 1) 분교장수는 학교수에서 제외하고, ( )안에 별도 기입

2) [ ] 는 근로청소년을 위한 특별학급과 방송통신고등학교가 설치된 학교로 학교수에서 제외됨

자료 : 전라남도교육청 「전남교육통계연보」

## 2. 유 치 원 Kindergartens

단위 : 개, 명

Unit : Number, Persons

| 연 별<br>Year | 원 수<br>Number | 학급수<br>Classes | 원 아 수<br>Children |              |              | 교 원 수<br>Teachers |           |             |
|-------------|---------------|----------------|-------------------|--------------|--------------|-------------------|-----------|-------------|
|             |               |                | 계<br>Total        | 남<br>Male    | 여<br>Female  | 계<br>Total        | 남<br>Male | 여<br>Female |
|             |               |                | 2001              | 52           | 121          | 3,426             | 1,778     | 1,648       |
| 2002        | 52            | 120            | 3,413             | 1,738        | 1,675        | 176               | 4         | 172         |
| 2003        | 50            | 138            | 3,191             | 1,644        | 1,547        | 176               | 5         | 171         |
| 2004        | 50            | 113            | 3,145             | 1,625        | 1,520        | 185               | 6         | 179         |
| 2005        | 54            | 131            | 3,426             | 1,814        | 1,612        | 201               | 6         | 195         |
| 2006        | 54            | 143            | 3,391             | 1,759        | 1,632        | 206               | 6         | 200         |
| <b>2007</b> | <b>55</b>     | <b>153</b>     | <b>3,333</b>      | <b>1,712</b> | <b>1,621</b> | <b>213</b>        | <b>4</b>  | <b>209</b>  |

| 연 별<br>Year | 사무직원수<br>Clerical staffs |           |             | 재취원자수<br>Children readmitted |            |             |
|-------------|--------------------------|-----------|-------------|------------------------------|------------|-------------|
|             | 계<br>Total               | 남<br>Male | 여<br>Female | 계<br>Total                   | 남<br>Male  | 여<br>Female |
| 2001        | 20                       | 12        | 8           | 1,417                        | 724        | 693         |
| 2002        | -                        | -         | -           | 1,479                        | 748        | 731         |
| 2003        | 6                        | 6         | 12          | 1,271                        | 679        | 592         |
| 2004        | 17                       | 10        | 7           | 1,342                        | 724        | 618         |
| 2005        | 19                       | 9         | 10          | 1,267                        | 661        | 606         |
| 2006        | 23                       | 14        | 9           | 1,545                        | 806        | 739         |
| <b>2007</b> | <b>73</b>                | <b>31</b> | <b>42</b>   | <b>1,575</b>                 | <b>802</b> | <b>773</b>  |

| 연 별<br>Year | 수료자수<br>Children completed |              |             | 교 실 수<br>Classrooms |                   |                  |                      |
|-------------|----------------------------|--------------|-------------|---------------------|-------------------|------------------|----------------------|
|             | 계<br>Total                 | 남<br>Male    | 여<br>Female | 계<br>Total          | 보통교실<br>Classroom | 유희실<br>Play room | 공작실<br>Workshop room |
| 2001        | 2,246                      | 1,189        | 1,057       | 210                 | 123               | 81               | 8                    |
| 2002        | 3,195                      | 1,680        | 1,515       | 174                 | 120               | 46               | 8                    |
| 2003        | 1,830                      | 946          | 884         | 182                 | 135               | 47               | -                    |
| 2004        | 2,256                      | 1,182        | 1,074       | 170                 | 145               | 25               | -                    |
| 2005        | 2,127                      | 1,109        | 1,018       | 158                 | 133               | 25               | -                    |
| 2006        | 1,959                      | 1,032        | 927         | 145                 | 121               | 24               | -                    |
| <b>2007</b> | <b>2,032</b>               | <b>1,046</b> | <b>986</b>  | <b>201</b>          | <b>176</b>        | <b>25</b>        | -                    |

### 3. 초 등 학 교 Elementary Schools

단위 : 개, 명, 천㎡

| 연 별<br>학교별<br>Year &<br>School | 학 교 수<br>Number of schools |               | 학급수<br>Number of<br>Class<br>rooms | 학 생 수<br>Students |               |               |
|--------------------------------|----------------------------|---------------|------------------------------------|-------------------|---------------|---------------|
|                                | 본 교<br>School              | 분 교<br>Branch |                                    | 계<br>Total        | 남<br>Male     | 여<br>Female   |
|                                |                            |               |                                    |                   |               |               |
| 2001                           | 24                         | 3             | 642                                | 22,482            | 11,789        | 10,693        |
| 2002                           | 24                         | 3             | 666                                | 22,887            | 11,921        | 10,966        |
| 2003                           | 26                         | 3             | 711                                | 23,622            | 12,178        | 11,444        |
| 2004                           | 26                         | 3             | 726                                | 23,384            | 12,018        | 11,366        |
| 2005                           | 28                         | 3             | 738                                | 23,259            | 11,992        | 11,267        |
| 2006                           | 30                         | 3             | 735                                | 23,268            | 12,023        | 11,245        |
| <b>2007</b>                    | <b>30</b>                  | <b>3</b>      | <b>755</b>                         | <b>23,173</b>     | <b>11,999</b> | <b>11,174</b> |
| 교대부속                           | 1                          |               | 19                                 | 489               | 238           | 251           |
| 북교                             | 1                          |               | 19                                 | 596               | 306           | 290           |
| 산정                             | 1                          |               | 15                                 | 389               | 198           | 191           |
| 서부                             | 1                          |               | 46                                 | 1,557             | 784           | 763           |
| 중양                             | 1                          |               | 13                                 | 308               | 153           | 155           |
| 유달                             | 1                          |               | 17                                 | 456               | 233           | 223           |
| 달리분교                           | -                          | 1             | 3                                  | 6                 | 3             | 3             |
| 올도분교                           | -                          | 1             | 2                                  | 8                 | 3             | 5             |
| 동                              | 1                          |               | 34                                 | 1,045             | 532           | 513           |
| 이로                             | 1                          |               | 26                                 | 835               | 435           | 400           |
| 남                              | 1                          |               | 14                                 | 389               | 180           | 209           |
| 서산                             | 1                          |               | 7                                  | 117               | 51            | 66            |
| 충무분교                           | -                          | 1             | 3                                  | 12                | 5             | 7             |
| 대성                             | 1                          |               | 26                                 | 765               | 416           | 349           |
| 용호                             | 1                          |               | 21                                 | 631               | 330           | 301           |
| 삼학                             | 1                          |               | 30                                 | 961               | 513           | 448           |
| 연동                             | 1                          |               | 16                                 | 456               | 243           | 213           |
| 임성                             | 1                          |               | 8                                  | 178               | 93            | 85            |
| 대연                             | 1                          |               | 18                                 | 494               | 250           | 244           |
| 옥남                             | 1                          |               | 6                                  | 95                | 48            | 47            |
| 상동                             | 1                          |               | 25                                 | 751               | 370           | 381           |
| 부영                             | 1                          |               | 42                                 | 1,331             | 689           | 642           |
| 하당                             | 1                          |               | 28                                 | 899               | 479           | 420           |
| 연산                             | 1                          |               | 42                                 | 1,416             | 753           | 663           |
| 신흥                             | 1                          |               | 46                                 | 1,587             | 822           | 765           |
| 청호                             | 1                          |               | 39                                 | 1,263             | 694           | 569           |
| 한빛                             | 1                          |               | 36                                 | 1,180             | 615           | 565           |
| 미향                             | 1                          |               | 29                                 | 948               | 490           | 458           |
| 서해                             | 1                          |               | 37                                 | 1,234             | 635           | 599           |
| 용해                             | 1                          |               | 27                                 | 888               | 453           | 435           |
| 석현                             | 1                          |               | 30                                 | 1,056             | 569           | 487           |
| 항도                             | 1                          |               | 25                                 | 772               | 369           | 403           |
| 매향                             | 1                          |               | 6                                  | 61                | 37            | 24            |

### 3. 초 등 학 교(속) Elementary Schools(Cont'd)

단위 : 개, 명, 천㎡

Unit : Number, Person, m<sup>2</sup>

| 연 별<br>학교별<br>Year &<br>School | 교 원 수<br>Teachers |            |             | 사 무 직 원 수<br>Clerical staffs |           |             |
|--------------------------------|-------------------|------------|-------------|------------------------------|-----------|-------------|
|                                | 계<br>Total        | 남<br>Male  | 여<br>Female | 계<br>Total                   | 남<br>Male | 여<br>Female |
| 2 0 0 1                        | 785               | 395        | 390         | 124                          | 81        | 43          |
| 2 0 0 2                        | 801               | 387        | 414         | 139                          | 83        | 56          |
| 2 0 0 3                        | 848               | 403        | 445         | 147                          | 86        | 61          |
| 2 0 0 4                        | 870               | 399        | 471         | 150                          | 86        | 64          |
| 2 0 0 5                        | 897               | 423        | 474         | 159                          | 94        | 65          |
| 2 0 0 6                        | 911               | 379        | 532         | 165                          | 90        | 75          |
| <b>2 0 0 7</b>                 | <b>974</b>        | <b>410</b> | <b>564</b>  | <b>158</b>                   | <b>89</b> | <b>69</b>   |
| 교 대 부 속                        | 26                | 17         | 9           | 2                            | 89        | 1           |
| 북 교                            | 27                | 8          | 19          | 7                            | 1         | 4           |
| 산 정                            | 19                | 9          | 10          | 5                            | 3         | 3           |
| 서 부                            | 58                | 34         | 24          | 6                            | 2         | 2           |
| 중 양                            | 17                | 9          | 8           | 4                            | 4         | 2           |
| 유 달                            | 24                | 8          | 16          | 5                            | 2         | 2           |
| 달 리 분 교                        | 3                 | 1          | 2           | 1                            | 3         | -           |
| 올 도 분 교                        | 2                 | -          | 2           | 1                            | 1         | -           |
| 이 동                            | 42                | 19         | 23          | 5                            | 1         | 1           |
| 로                              | 33                | 14         | 19          | 6                            | 4         | 2           |
| 남                              | 19                | 7          | 12          | 5                            | 4         | 4           |
| 서 산                            | 11                | 5          | 6           | 4                            | 1         | 2           |
| 충 무 분 교                        | 3                 | 1          | 2           | 1                            | 2         | -           |
| 대 성                            | 33                | 14         | 19          | 5                            | 1         | 1           |
| 용 호                            | 27                | 14         | 13          | 7                            | 4         | 2           |
| 삼 학                            | 40                | 14         | 26          | 5                            | 5         | 3           |
| 연 동                            | 20                | 10         | 10          | 5                            | 2         | 2           |
| 임 성                            | 14                | 6          | 8           | 4                            | 3         | 2           |
| 대 연                            | 24                | 11         | 13          | 5                            | 2         | 3           |
| 옥 남                            | 12                | 8          | 4           | 3                            | 2         | 1           |
| 상 동                            | 32                | 16         | 16          | 5                            | 2         | 2           |
| 부 영                            | 51                | 18         | 33          | 6                            | 3         | 2           |
| 하 당                            | 36                | 12         | 24          | 6                            | 4         | 3           |
| 연 산                            | 52                | 27         | 25          | 5                            | 3         | 4           |
| 신 흥                            | 57                | 13         | 44          | 5                            | 1         | 2           |
| 청 호                            | 48                | 20         | 28          | 6                            | 3         | 3           |
| 한 빛                            | 46                | 18         | 28          | 6                            | 3         | 2           |
| 미 향                            | 37                | 15         | 22          | 7                            | 4         | 5           |
| 서 해                            | 47                | 22         | 25          | 6                            | 2         | 2           |
| 용 해                            | 34                | 16         | 18          | 5                            | 4         | 1           |
| 석 현                            | 39                | 12         | 27          | 6                            | 3         | 3           |
| 향 도                            | 31                | 8          | 23          | 4                            | 3         | 1           |
| 매 향                            | 10                | 4          | 6           | 5                            | 3         | 2           |

### 3. 초 등 학 교(속) Elementary Schools(Cont'd)

단위 : 개, 명, 천㎡

Unit : Number, Person, ㎡

| 연 별<br>학교별<br>Year &<br>School | 졸업자현황<br>Graduation |                                   | 교지면적<br>School<br>land area | 건물면적<br>Building<br>area | 보통교실수<br>Classrooms |
|--------------------------------|---------------------|-----------------------------------|-----------------------------|--------------------------|---------------------|
|                                | 졸업자수<br>Graduates   | 진학자수<br>Entrants to higher school |                             |                          |                     |
| 2001                           | 3,514               | 3,513                             | 392,297                     | 150,698                  | 642                 |
| 2002                           | 3,556               | 3,556                             | 389,583                     | 145,970                  | 657                 |
| 2003                           | 3,187               | 3,187                             | 417,779                     | 160,688                  | 715                 |
| 2004                           | 3,874               | 3,862                             | 415,872                     | 184,872                  | 729                 |
| 2005                           | 3,854               | 3,852                             | 428,811                     | 199,882                  | 738                 |
| 2006                           | 3,826               | 3,701                             | 449,223                     | 209,651.0                | 735                 |
| <b>2007</b>                    | <b>3,948</b>        | <b>3,948</b>                      | <b>474,373</b>              | <b>221,174.0</b>         | <b>792</b>          |
| 교대부속                           | 83                  | 83                                | 12,976                      | 8,057.0                  | 19                  |
| 북                              | 117                 | 117                               | 13,406                      | 6,745.0                  | 20                  |
| 산정                             | 87                  | 87                                | 24,552                      | 7,220.0                  | 15                  |
| 서부                             | 297                 | 297                               | 26,870                      | 9,757.0                  | 46                  |
| 중양                             | 56                  | 56                                | 14,132                      | 6,839.0                  | 13                  |
| 유달                             | 93                  | 93                                | 26,615                      | 5,570.0                  | 17                  |
| 달리분교                           | 2                   | 2                                 | 6,638                       | 741.0                    | 3                   |
| 올도분교                           | 1                   | 1                                 | 5,491                       | 458.0                    | 2                   |
| 동                              | 201                 | 201                               | 12,820                      | 7,375.0                  | 34                  |
| 이로                             | 223                 | 223                               | 14,995                      | 7,974.0                  | 26                  |
| 남                              | 99                  | 99                                | 18,899                      | 5,127.0                  | 14                  |
| 서산                             | 29                  | 29                                | 20,914                      | 3,136.0                  | 7                   |
| 충무분교                           | 3                   | 3                                 | 8,639                       | 586.0                    | 3                   |
| 대성                             | 140                 | 140                               | 13,953                      | 8,445.0                  | 26                  |
| 용호                             | 127                 | 127                               | 14,876                      | 7,365.0                  | 22                  |
| 삼학                             | 165                 | 165                               | 18,370                      | 9,698.0                  | 30                  |
| 연동                             | 85                  | 85                                | 19,299                      | 5,665.0                  | 16                  |
| 임성                             | 43                  | 43                                | 28,267                      | 2,857.0                  | 9                   |
| 대연                             | 85                  | 85                                | 15,108                      | 4,782.0                  | 19                  |
| 옥남                             | 10                  | 10                                | 12,876                      | 1,493.0                  | 6                   |
| 상동                             | 139                 | 139                               | 16,292                      | 6,831.0                  | 33                  |
| 부영                             | 213                 | 213                               | 10,000                      | 9,256.0                  | 42                  |
| 하당                             | 185                 | 185                               | 10,049                      | 7,569.0                  | 28                  |
| 연산                             | 213                 | 213                               | 11,050                      | 8,619.0                  | 42                  |
| 신홍                             | 247                 | 247                               | 10,050                      | 9,511.0                  | 46                  |
| 청호                             | 202                 | 202                               | 10,050                      | 8,987.0                  | 39                  |
| 한빛                             | 205                 | 205                               | 9,501                       | 8,939.0                  | 36                  |
| 미항                             | 129                 | 129                               | 10,067                      | 9,606.0                  | 29                  |
| 서해                             | 168                 | 168                               | 11,913                      | 10,626.0                 | 37                  |
| 용해                             | 98                  | 98                                | 12,997                      | 7,534.0                  | 27                  |
| 석현                             | 118                 | 118                               | 9,176                       | 7,335.0                  | 30                  |
| 향도                             | 85                  | 85                                | 11,391                      | 6,947.0                  | 25                  |
| 매향                             | -                   | -                                 | 12,141                      | 9,524.0                  | 31                  |

### 4. 중 학교 (국·공립) Middle Schools (National and Public)

단위 : 개, 명, 천㎡

Unit : Number, Person, m<sup>2</sup>

| 연 별<br>학교 별<br>Year &<br>School | 학교 수<br>Number<br>of<br>Schools | 학 급 수<br>Number<br>of<br>Class<br>rooms | 학 생 수<br>Students |              |              | 교 원 수<br>Teachers |            |            | 사무직원수<br>Clerical staffs |           |           |
|---------------------------------|---------------------------------|---|-------------------|--------------|--------------|-------------------|------------|------------|--------------------------|-----------|-----------|
|                                 |                                 |   | 계                 | 남            | 여            | 계                 | 남          | 여          | 계                        | 남         | 여         |
|                                 |                                 |   | Total             | Male         | Female       | Total             | Male       | Female     | Total                    | Male      | Female    |
| 2001                            | 6                               | 144                                     | 5,551             | 2,494        | 3,057        | 277               | 126        | 151        | 27                       | 19        | 8         |
| 2002                            | 6                               | 145                                     | 5,430             | 2,548        | 2,882        | 280               | 126        | 154        | 28                       | 19        | 9         |
| 2003                            | 6                               | 162                                     | 5,455             | 2,606        | 2,849        | 299               | 131        | 168        | 27                       | 19        | 8         |
| 2004                            | 6                               | 171                                     | 5,807             | 2,787        | 3,020        | 318               | 131        | 187        | 30                       | 19        | 11        |
| 2005                            | 7                               | 180                                     | 6,107             | 2,927        | 3,180        | 331               | 128        | 203        | 33                       | 17        | 16        |
| 2006                            | 7                               | 189                                     | 6,407             | 3,090        | 3,317        | 344               | 131        | 213        | 34                       | 25        | 9         |
| <b>2007</b>                     | <b>8</b>                        | <b>193</b>                              | <b>6,539</b>      | <b>3,230</b> | <b>3,309</b> | <b>353</b>        | <b>136</b> | <b>217</b> | <b>39</b>                | <b>27</b> | <b>12</b> |
| 제 일 중                           | 1                               | 28                                      | 921               | 921          | -            | 49                | 28         | 21         | 5                        | 4         | 1         |
| 유 달 중                           | 1                               | 27                                      | 872               | 872          | -            | 47                | 24         | 23         | 5                        | 3         | 2         |
| 청 호 중                           | 1                               | 26                                      | 871               | 871          | -            | 48                | 19         | 29         | 5                        | 4         | 1         |
| 목포여중                            | 1                               | 26                                      | 869               | -            | 869          | 47                | 15         | 32         | 5                        | 3         | 2         |
| 중앙여중                            | 1                               | 28                                      | 982               | -            | 982          | 51                | 14         | 37         | 6                        | 5         | 1         |
| 향도여중                            | 1                               | 26                                      | 907               | -            | 907          | 48                | 11         | 37         | 6                        | 5         | 1         |
| 하 당 중                           | 1                               | 24                                      | 843               | 429          | 414          | 44                | 16         | 28         | 4                        | 1         | 3         |
| 옥 암 중                           | 1                               | 8                                       | 274               | 137          | 137          | 19                | 9          | 10         | 3                        | 2         | 1         |

자료 : 전라남도목포교육청

## 4. 중 학교 (국·공립)(속)

### Middle Schools (National and Public)(Cont'd)

단위 : 개, 명, 천㎡

| 연 별<br>학교별<br>Year &<br>School | 졸업자 현황<br>Graduation |              | 입학자 현황<br>Entrance |              | 진학자수<br>Entrants to<br>higher<br>school | 교지면적<br>School<br>land area | 건물면적<br>Building<br>areas | 보통 교실수<br>Classrooms<br>Number |
|--------------------------------|----------------------|--------------|--------------------|--------------|---|-----------------------------|---------------------------|--------------------------------|
|                                | 졸업자<br>Graduates     | 여<br>Female  | 입학자<br>Admission   | 여<br>Female  |   |                             |                           |                                |
| 2001                           | 1,970                |              |                    |              | 1,755                                   | 114,920                     | 39,318                    | 144                            |
| 2002                           | 1,915                |              |                    |              | 1,900                                   | 114,442                     | 40,161                    | 145                            |
| 2003                           | 1,730                |              |                    |              | 1,855                                   | 116,416                     | 40,659                    | 158                            |
| 2004                           | 1,690                |              |                    |              | 1,687                                   | 114,943                     | 43,617                    | 171                            |
| 2005                           | 1,825                |              |                    |              | 1,824                                   | 123,692                     | 53,913                    | 180                            |
| 2006                           | 1,782                |              |                    |              | 1,778.0                                 | 103,493.0                   | 53,735.0                  | 187(86)                        |
| <b>2007</b>                    | <b>2,049</b>         | <b>1,120</b> | <b>2,264</b>       | <b>1,188</b> | <b>2,037</b>                            | <b>135,962</b>              | <b>62,870</b>             | <b>213</b>                     |
| 제 일 중                          | 303                  | -            | 277                | -            | 299                                     | 22,412                      | 7,686                     | 28                             |
| 유 달 중                          | 282                  | -            | 242                | -            | 279                                     | 32,439                      | 7,778                     | 27                             |
| 청 호 중                          | 344                  | -            | 279                | -            | 342                                     | 18,279                      | 5,937                     | 29                             |
| 목포여중                           | 397                  | 397          | 278                | 278          | 395                                     | 10,736                      | 8,851                     | 26                             |
| 중앙여중                           | 347                  | 347          | 355                | 355          | 347                                     | 10,081                      | 7,559                     | 28                             |
| 향도여중                           | 376                  | 376          | 277                | 277          | 375                                     | 18,355                      | 7,976                     | 26                             |
| 하 당 중                          | -                    | -            | 280                | 140          | -                                       | 9,993                       | 8,742                     | 24                             |
| 옥 암 중                          | -                    | -            | 276                | 138          | -                                       | 13,667                      | 8,341                     | 25                             |

자료 : 전라남도목포교육청, ( )는 특별교실수임



## 5. 중 학교 (사립) Middle Schools (Private)

단위 : 개, 명, 천㎡

Unit : Number, Person, m<sup>2</sup>

| 연 별<br>학교별<br>Year &<br>School | 학교수<br>Number<br>of<br>Schools | 학급수<br>Number<br>of<br>Class<br>rooms | 학 생 수<br>Students |              |              | 교 원 수<br>Teachers |            |           | 사무직원수<br>Clerical staffs |           |          |
|--------------------------------|--------------------------------|---------------------------------------|-------------------|--------------|--------------|-------------------|------------|-----------|--------------------------|-----------|----------|
|                                |                                |                                       | 계                 | 남            | 여            | 계                 | 남          | 여         | 계                        | 남         | 여        |
|                                |                                |                                       | Total             | Male         | Female       | Total             | Male       | Female    | Total                    | Male      | Female   |
| 2001                           | 7                              | 142                                   | 5,580             | 3,205        | 2,375        | 267               | 190        | 77        | 16                       | 12        | 4        |
| 2002                           | 7                              | 145                                   | 5,480             | 3,136        | 2,344        | 271               | 195        | 76        | 29                       | 25        | 4        |
| 2003                           | 7                              | 158                                   | 5,267             | 3,004        | 2,263        | 293               | 206        | 87        | 28                       | 22        | 6        |
| 2004                           | 7                              | 159                                   | 5,332             | 3,084        | 2,248        | 296               | 208        | 88        | 29                       | 25        | 4        |
| 2005                           | 7                              | 159                                   | 5,435             | 3,054        | 2,381        | 295               | 214        | 81        | 30                       | 26        | 4        |
| 2006                           | 7                              | 159                                   | 5,482             | 3,071        | 2,411        | 295               | 212        | 83        | 30                       | 27        | 3        |
| <b>2007</b>                    | <b>7</b>                       | <b>159</b>                            | <b>5,498</b>      | <b>2,992</b> | <b>2,506</b> | <b>297</b>        | <b>212</b> | <b>85</b> | <b>30</b>                | <b>27</b> | <b>3</b> |
| 문 태 중                          | 1                              | 22                                    | 772               | 457          | 315          | 41                | 34         | 7         | 4                        | 4         | -        |
| 홍 일 중                          | 1                              | 21                                    | 729               | 729          | -            | 40                | 35         | 5         | 4                        | 4         | -        |
| 영 흥 중                          | 1                              | 26                                    | 913               | 595          | 318          | 46                | 41         | 5         | 5                        | 5         | -        |
| 덕 인 중                          | 1                              | 20                                    | 659               | 659          | -            | 38                | 28         | 10        | 4                        | 4         | -        |
| 정명여중                           | 1                              | 27                                    | 939               | -            | 939          | 51                | 28         | 23        | 5                        | 3         | 2        |
| 혜인여중                           | 1                              | 19                                    | 652               | -            | 652          | 36                | 22         | 14        | 4                        | 4         | -        |
| 영 화 중                          | 1                              | 24                                    | 834               | 552          | 282          | 45                | 24         | 21        | 4                        | 3         | 1        |

## 5. 중 학교 (사립)(속) Middle Schools (Private)(Cont'd)

단위 : 개, 명, 천㎡

| 연 별<br>학교별<br>Year &<br>School | 졸업자 현황<br>Graduation |             | 입학자 현황<br>Entrance |             | 진학자수<br>Entrants to<br>higher<br>school | 교지면적<br>School<br>land area | 건물면적<br>Building<br>areas | 보통 교실수<br>Classrooms<br>Number |
|--------------------------------|----------------------|-------------|--------------------|-------------|---|-----------------------------|---------------------------|--------------------------------|
|                                | 졸업자<br>Graduation    | 여<br>Female | 입학 정원<br>Quota     | 여<br>Female |   |                             |                           |                                |
| 2001                           | 1,997                |             |                    |             | 1,833                                   | 59,163                      | 31,332                    | 142                            |
| 2002                           | 1,791                |             |                    |             | 1,824                                   | -                           | 10,063                    | 145                            |
| 2003                           | 1,870                |             |                    |             | 1,780                                   | 47,881                      | 34,042                    | 158                            |
| 2004                           | 1,738                |             |                    |             | 1,738                                   | 135,673                     | 34,087                    | 159                            |
| 2005                           | 1,727                |             |                    |             | 1,727                                   | 137,436                     | 35,313.0                  | 159                            |
| 2006                           | 1,696                |             |                    |             | 1,694                                   | 139,844                     | 35,214.0                  | 159(62)                        |
| <b>2007</b>                    | <b>1,842</b>         | <b>750</b>  | <b>1,802</b>       | <b>826</b>  | <b>1,836</b>                            | <b>136,184</b>              | <b>35,701.0</b>           | <b>159</b>                     |
| 문 태 중                          | 244                  | 72          | 243                | 103         | 244                                     | 37,212                      | 5,377.0                   | 22                             |
| 홍 일 중                          | 274                  | -           | 210                | -           | 272                                     | 46,671                      | 4,585.0                   | 21                             |
| 영 흥 중                          | 314                  | 101         | 317                | 104         | 314                                     | 16,000                      | 4,841.0                   | 26                             |
| 덕 인 중                          | 226                  | -           | 239                | -           | 226                                     | 9,615                       | 5,112.0                   | 20                             |
| 정명여중                           | 279                  | 279         | 276                | 276         | 276                                     | 2,012                       | 5,624.0                   | 27                             |
| 혜인여중                           | 230                  | 230         | 240                | 240         | 230                                     | 5,703                       | 5,808.0                   | 19                             |
| 영 화 중                          | 275                  | 68          | 277                | 103         | 274                                     | 18,971                      | 4,354.0                   | 24                             |

주 : 교지면적은 대지와 체육장의 합계임, ( )는 특별교실수임

자료 : 전라남도목포교육청

## 6. 일반계 고등학교 (국 · 공립) General High Schools (National and Public)

단위 : 개, 명, 천㎡

Unit : Number, Person, m<sup>2</sup>

| 연 별<br>학교별<br>Year &<br>School | 학교수<br>Number<br>of<br>Schools | 학급수<br>Number<br>of<br>Class<br>rooms | 학 생 수<br>Students |              |              | 교 원 수<br>Teachers |            |            | 사무직원수<br>Clerical staffs |           |          |
|--------------------------------|--------------------------------|---------------------------------------|-------------------|--------------|--------------|-------------------|------------|------------|--------------------------|-----------|----------|
|                                |                                |                                       | 계                 | 남            | 여            | 계                 | 남          | 여          | 계                        | 남         | 여        |
|                                |                                |                                       | Total             | Male         | Female       | Total             | Male       | Female     | Total                    | Male      | Female   |
| 2001                           | 4                              | 101                                   | 3,841             | 1,635        | 2,206        | 233               | 137        | 96         | 28                       | 25        | 3        |
| 2002                           | 4                              | 106                                   | 3,590             | 1,465        | 2,125        | 243               | 142        | 101        | 29                       | 24        | 5        |
| 2003                           | 4                              | 100                                   | 3,321             | 1,350        | 1,971        | 228               | 125        | 103        | 27                       | 25        | 2        |
| 2004                           | 4                              | 96                                    | 3,137             | 1,262        | 1,875        | 219               | 120        | 99         | 26                       | 22        | 4        |
| 2005                           | 4                              | 96                                    | 3,159             | 1,267        | 1,892        | 215               | 119        | 96         | 27                       | 21        | 6        |
| 2006                           | 4                              | 96                                    | 3,078             | 1,236        | 1,842        | 219               | 115        | 104        | 26                       | 22        | 4        |
| <b>2007</b>                    | <b>4</b>                       | <b>96</b>                             | <b>3,045</b>      | <b>1,209</b> | <b>1,836</b> | <b>215</b>        | <b>113</b> | <b>102</b> | <b>27</b>                | <b>23</b> | <b>4</b> |
| 목 포 고                          | 1                              | 24                                    | 761               | 761          | -            | 53                | 37         | 16         | 7                        | 6         | 1        |
| 목 포 여 고                        | 1                              | 24                                    | 765               | -            | 765          | 55                | 26         | 29         | 6                        | 5         | 1        |
| 목 포 제 일 여 고                    | 1                              | 24                                    | 769               | -            | 769          | 52                | 18         | 34         | 6                        | 5         | 1        |
| 전남제일고                          | 1                              | 24                                    | 750               | 448          | 302          | 55                | 32         | 23         | 8                        | 7         | 1        |

자료 : 전라남도교육청, 「전남교육통계연보」

## 6. 일반계 고등학교 (국·공립)(속)

### General High Schools (National and Public)(Cont'd)

단위 : 개, 명, 천㎡

Unit : Number, Person, m<sup>2</sup>

| 연 별<br>학교 별<br>Year &<br>School | 졸업자 현황<br>Graduation |   | 입학자 현황<br>Entrance         |                 | 교지면적<br>School<br>land area | 건물면적<br>Building<br>areas | 보통 교실<br>Classrooms |            |
|---------------------------------|----------------------|---|----------------------------|-----------------|-----------------------------|---------------------------|---------------------|------------|
|                                 | 졸업자수<br>Graduates    | 진학자수<br>Entrants to<br>higher<br>school | 입학정원<br>Admission<br>quota | 입학자<br>Entrants |                             |                           | 교실수<br>Number       | 면적<br>Area |
|                                 |                      |   |                            |                 |                             |                           |                     |            |
| 2001                            | 1,506                |   | 1,255                      |                 | 127,890                     | 34,043                    | 100                 | -          |
| 2002                            | 1,289                |   | 1,104                      |                 | 132,813                     | 40,267                    | 106                 | -          |
| 2003                            | 1,270                |   | 1,067                      |                 | 129,002                     | 45,485                    | 102                 | -          |
| 2004                            | 1,196                |   | 659                        |                 | 123,438                     | 45,533                    | 93                  | -          |
| 2005                            | 1,017                |   | 646                        |                 | 124,684                     | 46,811                    | 96                  | -          |
| 2006                            | 1,036                |   | 983                        |                 | 128,763                     | 46,811                    | 96                  | -          |
| <b>2007</b>                     | <b>1,043</b>         | <b>622</b>                              | <b>1,045</b>               | <b>633</b>      | <b>124,683</b>              | <b>46,811</b>             | <b>96</b>           |            |
| 목 포 고                           | 265                  |   | 262                        |                 | 40,169                      | 14,050                    | 24                  |            |
| 목 포 여 고                         | 247                  | 247                                     | 262                        | 262             | 20,283                      | 8,202                     | 24                  |            |
| 목포제일여고                          | 253                  | 253                                     | 260                        | 260             | 9,603                       | 9,850                     | 24                  |            |
| 전남제일고                           | 278                  | 122                                     | 261                        | 111             | 54,628                      | 14,709                    | 24                  |            |

### 7. 일반계 고등학교 (사립) General High Schools (Private)

단위 : 개, 명, 천㎡

Unit : Number, Person, m<sup>2</sup>

| 연 별<br>학교별<br>Year &<br>School | 학교수<br>Number<br>of<br>Schools | 학급수<br>Number<br>of<br>Class<br>rooms | 학 생 수<br>Students |              |              | 교 원 수<br>Teachers |            |           | 사무직원수<br>Clerical staffs |           |          |
|--------------------------------|--------------------------------|---------------------------------------|-------------------|--------------|--------------|-------------------|------------|-----------|--------------------------|-----------|----------|
|                                |                                |                                       | 계                 | 남            | 여            | 계                 | 남          | 여         | 계                        | 남         | 여        |
|                                |                                |                                       | Total             | Male         | Female       | Total             | Male       | Female    | Total                    | Male      | Female   |
| 2001                           | 7                              | 190                                   | 7,400             | 4,677        | 2,723        | 411               | 339        | 72        | 42                       | 36        | 6        |
| 2002                           | 7                              | 198                                   | 6,624             | 4,075        | 2,549        | 418               | 339        | 79        | 42                       | 36        | 6        |
| 2003                           | 7                              | 180                                   | 6,035             | 3,635        | 2,400        | 389               | 316        | 73        | 42                       | 36        | 6        |
| 2004                           | 7                              | 171                                   | 5,750             | 3,450        | 2,300        | 376               | 306        | 70        | 42                       | 34        | 8        |
| 2005                           | 7                              | 171                                   | 5,689             | 3,411        | 2,278        | 375               | 300        | 75        | 43                       | 34        | 9        |
| 2006                           | 7                              | 173                                   | 5,457             | 3,276        | 2,181        | 382               | 301        | 81        | 42                       | 34        | 8        |
| <b>2007</b>                    | <b>7</b>                       | <b>173</b>                            | <b>5,369</b>      | <b>3,209</b> | <b>2,160</b> | <b>382</b>        | <b>300</b> | <b>82</b> | <b>41</b>                | <b>33</b> | <b>8</b> |
| 문 태 고                          | 1                              | 24                                    | 755               | 449          | 306          | 54                | 48         | 6         | 6                        | 6         |          |
| 홍 일 고                          | 1                              | 24                                    | 833               | 833          |              | 58                | 57         | 1         | 6                        | 5         | 1        |
| 영 흥 고                          | 1                              | 24                                    | 757               | 454          | 303          | 53                | 44         | 9         | 6                        | 5         | 1        |
| 덕 인 고                          | 1                              | 24                                    | 735               | 735          |              | 53                | 41         | 12        | 6                        | 5         | 1        |
| 마리아회고                          | 1                              | 24                                    | 738               | 738          |              | 53                | 46         | 7         | 5                        | 3         | 2        |
| 정 명 여 고                        | 1                              | 26                                    | 821               |              | 821          | 58                | 31         | 27        | 6                        | 4         | 2        |
| 혜 인 여 고                        | 1                              | 24                                    | 730               |              | 730          | 53                | 33         | 20        | 6                        | 5         | 1        |

자료 : 전라남도교육청, 「전남교육통계연보」

## 7. 일반계 고등학교 (사립)(속) General High Schools (Private)(Cont'd)

단위 : 개, 명, 천m<sup>2</sup>Unit : Number, Person, m<sup>2</sup>

| 연 별<br>학교별<br>Year &<br>School | 졸업자 현황<br>Graduation |                               | 입학자현황<br>Entrance          |                 | 교지면적<br>School<br>land area | 건물면적<br>Building<br>areas | 보통 교실<br>Classrooms |             |
|--------------------------------|----------------------|-------------------------------|----------------------------|-----------------|-----------------------------|---------------------------|---------------------|-------------|
|                                | 졸업자수<br>Graduates    | 진학자수<br>Entrants to<br>higher | 입학정원<br>Admission<br>quota | 입학자<br>Entrants |                             |                           | 교실수<br>Number       | 면 적<br>Area |
|                                |                      |                               |                            |                 |                             |                           |                     |             |
| 2001                           | 2,898                |                               | 2,267                      |                 | 233,711                     | 57,215                    | 190                 | -           |
| 2002                           | 2,596                |                               | 2,017                      |                 | 245,572                     | 56,690                    | 198                 | -           |
| 2003                           | 2,416                |                               | 1,951                      |                 | 243,204                     | 61,016                    | 185                 | -           |
| 2004                           | 2,132                |                               | 788                        |                 | 251,988                     | 63,343                    | 168                 | -           |
| 2005                           | 1,905                |                               | 787                        |                 | 242,794                     | 64,863                    | 171                 | -           |
| 2006                           | 1,863                |                               | 1,768                      |                 | 243,961                     | 66,093                    | 178                 | -           |
| <b>2007</b>                    | <b>1,856</b>         | <b>738</b>                    | <b>1,861</b>               | <b>759</b>      | <b>240,052</b>              | <b>67,492</b>             | <b>176</b>          |             |
| 문 태 고                          | 269                  | 93                            | 265                        | 112             | 37,212                      | 14,202                    | 24                  |             |
| 흥 일 고                          | 304                  |                               | 287                        |                 | 46,671                      | 10,665                    | 27                  |             |
| 영 흥 고                          | 260                  | 118                           | 265                        | 113             | 27,048                      | 10,569                    | 24                  |             |
| 덕 인 고                          | 247                  |                               | 253                        |                 | 29,615                      | 7,812                     | 24                  |             |
| 마리아회고                          | 249                  |                               | 257                        |                 | 64,041                      | 9,857                     | 24                  |             |
| 정 명 여 고                        | 295                  | 295                           | 283                        | 283             | 21,995                      | 8,840                     | 30                  |             |
| 혜 인 여 고                        | 232                  | 232                           | 251                        | 251             | 13,470                      | 5,547                     | 23                  |             |

자료 : 전라남도교육청, 「전남교육통계연보」

### 8. 실업계고등학교(국·공립) Vocational High Schools (National and Public)

단위 : 개, 명, 천㎡

Unit : Number, Person, m<sup>2</sup>

| 연 별<br>학교별<br>Year &<br>School | 학 교 수<br>Number of schools |                    |                            | 학급수<br>Number<br>of<br>Classrooms | 학 생 수<br>Students |            |             | 교 원 수<br>Teachers |           |             |
|--------------------------------|----------------------------|--------------------|----------------------------|-----------------------------------|-------------------|------------|-------------|-------------------|-----------|-------------|
|                                | 계<br>Total                 | 주 간<br>Day<br>time | 주·야간<br>Day and<br>evening |                                   | 계<br>Total        | 남<br>Male  | 여<br>Female | 계<br>Total        | 남<br>Male | 여<br>Female |
|                                |                            |                    |                            |                                   |                   |            |             |                   |           |             |
| 2001                           | 1                          | 1                  | -                          | 38                                | 1,434             | 1,391      | 43          | 97                | 74        | 23          |
| 2002                           | 1                          | 1                  | -                          | 39                                | 1,282             | 1,259      | 23          | 97                | 72        | 25          |
| 2003                           | 1                          | 1                  | -                          | 37                                | 1,174             | 1,151      | 23          | 92                | 72        | 20          |
| 2004                           | 1                          | 1                  | -                          | 34                                | 1,089             | 1,068      | 21          | 81                | 65        | 16          |
| 2005                           | 1                          | 1                  | -                          | 33                                | 983               | 966        | 17          | 78                | 59        | 19          |
| 2006                           | 1                          | 1                  | -                          | 33                                | 969               | 943        | 26          | 73                | 52        | 21          |
| <b>2007</b>                    | <b>1</b>                   | <b>1</b>           |                            | <b>34</b>                         | <b>990</b>        | <b>961</b> | <b>29</b>   | <b>74</b>         | <b>49</b> | <b>25</b>   |
| 목포기계<br>공 고                    | 1                          | 1                  |                            | 34                                | 990               | 961        | 29          | 74                | 49        | 25          |

자료 : 전라남도교육청, 「전남교육통계연보」

## 8. 실업계고등학교(국·공립)(속)

### Vocational High Schools (National and Public)(Cont'd)

단위 : 개, 명, 천㎡

Unit : Number, Person, m<sup>2</sup>

| 연 별<br>학교별<br>Year &<br>School | 사무직원수<br>Clerical staffs |           |             | 졸업자 현황<br>Graduation |             | 입학자현황<br>Entrance |             | 교지면적<br>School<br>land area | 건물면적<br>Building<br>areas | 보통교실<br>Classrooms |            |
|--------------------------------|--------------------------|-----------|-------------|----------------------|-------------|-------------------|-------------|-----------------------------|---------------------------|--------------------|------------|
|                                | 계<br>Total               | 남<br>Male | 여<br>Female | 졸업자<br>Graduates     | 여<br>Female | 입학자<br>Entrants   | 여<br>Female |                             |                           | 교실수<br>Number      | 면적<br>Area |
|                                |                          |           |             |                      |             |                   |             |                             |                           |                    |            |
| 2001                           | 16                       | 11        | 5           | 548                  |             | 469               |             | 66,960                      | 27,232                    | 38                 | -          |
| 2002                           | 15                       | 11        | 4           | 478                  |             | 426               |             | 66,959                      | 27,164                    | 39                 | -          |
| 2003                           | 16                       | 10        | 6           | 408                  |             | 355               |             | 66,959                      | 27,614                    | 39                 | -          |
| 2004                           | 16                       | 11        | 5           | 403                  |             | 348               |             | 66,445                      | 27,596                    | 34                 | -          |
| 2005                           | 16                       | 10        | 6           | 395                  |             | 328               |             | 66,469                      | 27,596                    | 33                 | -          |
| 2006                           | 15                       | 10        | 5           | 335                  |             | 354               |             | 65,729                      | 27,665                    | 43                 | -          |
| <b>2007</b>                    | <b>14</b>                | <b>9</b>  | <b>5</b>    | <b>285</b>           | <b>4</b>    | <b>353</b>        | <b>13</b>   | <b>65,729</b>               | <b>27,665</b>             | <b>43</b>          |            |
| 목포기계<br>공 고                    | 14                       | 9         | 5           | 285                  | 4           | 353               | 13          | 65,729                      | 27,665                    | 43                 |            |

자료 : 전라남도교육청, 「전남교육통계연보」



## 9. 실업계 고등학교 (사립) Vocational High Schools (Private)

단위 : 개, 명, 천㎡

Unit : Number, Person, m<sup>2</sup>

| 연 별<br>학교별<br>Year &<br>School | 학 교 수<br>Number of schools |                    |                            | 학급수<br>Number<br>of<br>Classrooms | 학 생 수<br>Students |            |              | 교 원 수<br>Teachers |            |             |
|--------------------------------|----------------------------|--------------------|----------------------------|-----------------------------------|-------------------|------------|--------------|-------------------|------------|-------------|
|                                | 계<br>Total                 | 주 간<br>Day<br>time | 주·야간<br>Day and<br>evening |                                   | 계<br>Total        | 남<br>Male  | 여<br>Female  | 계<br>Total        | 남<br>Male  | 여<br>Female |
|                                |                            |                    |                            |                                   |                   |            |              |                   |            |             |
| 2001                           | 3                          | 2                  | 1                          | 89                                | 2,993             | 642        | 2,351        | 209               | 132        | 77          |
| 2002                           | 3                          | 2                  | 1                          | 83                                | 2,528             | 695        | 1,833        | 193               | 116        | 77          |
| 2003                           | 3                          | 2                  | 1                          | 81                                | 2,470             | 831        | 1,639        | 186               | 109        | 77          |
| 2004                           | 3                          | 2                  | 1                          | 74                                | 2,151             | 722        | 1,429        | 177               | 106        | 71          |
| 2005                           | 3                          | 2                  | 1                          | 70                                | 1,841             | 592        | 1,249        | 171               | 105        | 66          |
| 2006                           | 3                          | 2                  | 1                          | 69                                | 1,700             | 523        | 1,177        | 162               | 102        | 60          |
| <b>2007</b>                    | <b>3</b>                   | <b>2</b>           | <b>1</b>                   | <b>71</b>                         | <b>1,860</b>      | <b>605</b> | <b>1,255</b> | <b>162</b>        | <b>102</b> | <b>60</b>   |
| 목포성신고                          | 1                          | 1                  | -                          | 22                                | 575               | 408        | 167          | 48                | 31         | 17          |
| 목포여상고                          | 1                          | -                  | 1                          | 36                                | 1,022             | -          | 1,022        | 85                | 50         | 35          |
| 목포중앙고                          | 1                          | 1                  | -                          | 13                                | 263               | 197        | 66           | 29                | 21         | 8           |

## 9. 실업계 고등학교 (사립)(속) Vocational High Schools (Private)(Cont'd)

단위 : 개, 명, 천㎡

Unit : Number, Person, m<sup>2</sup>

| 연 별<br>학교별<br>Year &<br>School | 사무직원수<br>Clerical staffs |           |             | 졸업자 현황<br>Graduation |             | 입학자현황<br>Entrance |             | 교지면적<br>School<br>land area | 건물면적<br>Building<br>areas | 보통교실<br>Classrooms |            |
|--------------------------------|--------------------------|-----------|-------------|----------------------|-------------|-------------------|-------------|-----------------------------|---------------------------|--------------------|------------|
|                                | 계<br>Total               | 남<br>Male | 여<br>Female | 졸업자<br>Graduates     | 여<br>Female | 입학자<br>Entrants   | 여<br>Female |                             |                           | 교실수<br>Number      | 면적<br>Area |
|                                |                          |           |             |                      |             |                   |             |                             |                           |                    |            |
| 2 0 0 1                        | 25                       | 22        | 3           | 1,339                |             | 938               |             | 65,777                      | 21,201                    | 89                 | -          |
| 2 0 0 2                        | 21                       | 18        | 3           | 1,147                |             | 935               |             | 98,923                      | 21,400                    | 83                 | -          |
| 2 0 0 3                        | 21                       | 18        | 3           | 735                  |             | 793               |             | 98,923                      | 22,480                    | 83                 | -          |
| 2 0 0 4                        | 20                       | 17        | 3           | 793                  |             | 394               |             | 63,694                      | 22,480                    | 74                 | -          |
| 2 0 0 5                        | 22                       | 19        | 3           | 818                  |             | 403               |             | 66,534                      | 22,479                    | 70                 | -          |
| 2 0 0 6                        | 19                       | 16        | 3           | 721                  |             | 602               |             | 65,734                      | 21,499                    | 75                 | -          |
| <b>2 0 0 7</b>                 | <b>19</b>                | <b>17</b> | <b>2</b>    | <b>515</b>           | <b>368</b>  | <b>772</b>        | <b>512</b>  | <b>65,744</b>               | <b>23,224</b>             | <b>76</b>          |            |
| 목포성신고                          | 7                        | 6         | 1           | 149                  | 56          | 255               | 84          | 20,158                      | 6,903                     | 23                 |            |
| 목포여상고                          | 7                        | 6         | 1           | 306                  | 306         | 382               | 382         | 25,072                      | 10,398                    | 36                 |            |
| 목포중앙고                          | 5                        | 5         |             | 60                   | 6           | 135               | 46          | 20,514                      | 5,923                     | 18                 |            |

## 10. 전 문 대 학

### Junior Colleges

단위 : 개, 명, 천㎡

Unit : Number, Person, m<sup>2</sup>

| 연 별<br>대 학 별<br>Year &<br>College | 학교수<br>Number<br>of<br>Schools | 학과수<br>Number<br>of<br>departments | 학 생 수<br>Students |              |              | 교 원 수<br>Teachers |             | 사무직원수<br>Clerical staffs |             |
|-----------------------------------|--------------------------------|------------------------------------|-------------------|--------------|--------------|-------------------|-------------|--------------------------|-------------|
|                                   |                                |                                    | 계<br>Total        | 남<br>Male    | 여<br>Female  | 계<br>Total        | 여<br>Female | 계<br>Total               | 여<br>Female |
|                                   |                                |                                    |                   |              |              |                   |             |                          |             |
| 2001                              | 1                              | 21                                 | 4,604             | 2,156        | 2,448        | 148               | 39          | 51                       | 11          |
| 2002                              | 1                              | 21                                 | 4,629             | 2,141        | 2,488        | 181               | 57          | 53                       | 12          |
| 2003                              | 1                              | 21                                 | 4,526             | 2,047        | 2,479        | 186               | 61          | 50                       | 10          |
| 2004                              | 1                              | 22                                 | 4,366             | 1,934        | 2,432        | 194               | 74          | 37                       | 4           |
| 2005                              | 1                              | 23                                 | 4,138             | 1,887        | 2,251        | 210               | 76          | 37                       | 4           |
| 2006                              | 1                              | 50                                 | 6,596             | 3,882        | 2,714        | 108               | 32          | 36                       | 4           |
| <b>2007</b>                       | <b>1</b>                       | <b>23</b>                          | <b>4,338</b>      | <b>1,849</b> | <b>2,489</b> | <b>103</b>        | <b>31</b>   | <b>36</b>                | <b>4</b>    |
| 목포과학대학                            | 1                              | 23                                 | 4,338             | 1,849        | 2,489        | 103               | 31          | 36                       | 4           |

자료 : 목포과학대학

## 10. 전 문 대 학 (속) Junior Colleges (Cont'd)

단위 : 개, 명, 천㎡

Unit : Number, Person, m<sup>2</sup>

| 연 별<br>대 학 별<br>Year &<br>College | 졸업자현황<br>Graduation |                                     |                  |                            | 입학자현황<br>Entrance    |                  | 교지<br>면적<br>School<br>land<br>area | 건물<br>면적<br>Building<br>area |
|-----------------------------------|---------------------|-------------------------------------|------------------|----------------------------|----------------------|------------------|------------------------------------|------------------------------|
|                                   | 졸업자<br>Graduates    | 진학자<br>Entrants to<br>higher school | 취업자수<br>Employed | 입대자수<br>Military<br>served | 입학지원자수<br>Applicants | 입학자수<br>Entrants |                                    |                              |
|                                   |                     |                                     |                  |                            |                      |                  |                                    |                              |
| 2 0 0 1                           | 1,687               | 38                                  | 991              | 40                         | 3,566                | 2,287            | 99.66                              | 34.85                        |
| 2 0 0 2                           | 1,659               | 80                                  | 1,095            | 64                         | 3,458                | 2,182            | 99.66                              | 37.16                        |
| 2 0 0 3                           | 1,763               | 69                                  | 1,374            | 51                         | 2,730                | 2,025            | 99.50                              | 41.41                        |
| 2 0 0 4                           | 1,717               | 46                                  | 1,175            | 9                          | 3,526                | 1,825            | 101.92                             | 44.70                        |
| 2 0 0 5                           | 1,730               | 40                                  | 1,424            | 25                         | 3,104                | 1,811            | 102.39                             | 44.70                        |
| 2 0 0 6                           | 1,682               | 42                                  | 1,376            | 11                         | 2,951                | 1,952            | 120.20                             | 44.70                        |
| <b>2 0 0 7</b>                    | <b>1,588</b>        | <b>39</b>                           | <b>1,298</b>     | <b>19</b>                  | <b>3,011</b>         | <b>2,079</b>     | <b>120.20</b>                      | <b>45.63</b>                 |
| 목포과학대학                            | 1,588               | 39                                  | 1,298            | 19                         | 3,011                | 2,079            | 120.20                             | 45.63                        |

## 11. 대 학 교

### Colleges and University

단위 : 개, 명, 천㎡

Unit : Number, Person, thousand m<sup>2</sup>

| 연 별<br>대 학 별<br>Year &<br>College | 대학수<br>Number | 단 과<br>대학수<br>Number<br>of<br>colleges | 학과수<br>Depart<br>ments | 학 생 수<br>Students |               |              | 교 수 수<br>Professor |             | 사무직원수<br>Clerical staffs |             |
|-----------------------------------|---------------|--|------------------------|-------------------|---------------|--------------|--------------------|-------------|--------------------------|-------------|
|                                   |               |  |                        | 계<br>Total        | 남<br>Male     | 여<br>Female  | 계<br>Total         | 여<br>Female | 계<br>Total               | 여<br>Female |
|                                   |               |  |                        |                   |               |              |                    |             |                          |             |
| 2001                              | 3             | 7                                      | 57                     | 13,308            | 8,854         | 4,454        | 352                | 37          | 282                      | 56          |
| 2002                              | 3             | 7                                      | 57                     | 13,923            | 9,251         | 4,672        | 362                | 40          | 284                      | 64          |
| 2003                              | 3             | 17                                     | 75                     | 13,932            | 9,148         | 4,784        | 374                | 41          | 243                      | 55          |
| 2004                              | 3             | 14                                     | 64                     | 14,065            | 9,334         | 4,731        | 383                | 42          | 280                      | 60          |
| 2005                              | 3             | 15                                     | 16                     | 14,955            | 10,211        | 4,744        | 405                | 43          | 273                      | 57          |
| 2006                              | 3             | 14                                     | 77                     | 15,029            | 10,403        | 4,626        | 412                | 46          | 336                      | 79          |
| <b>2007</b>                       | <b>3</b>      | <b>8</b>                               | <b>17</b>              | <b>15,151</b>     | <b>10,560</b> | <b>4,591</b> | <b>520</b>         | <b>77</b>   | <b>305</b>               | <b>76</b>   |
| 목 포 대 학 교                         | 1             | 6                                      | 12                     | 11,539            | 7,808         | 3,731        | 371                | 59          | 157                      | 44          |
| 목포해양대학교                           | 1             | 1                                      | 4                      | 3,045             | 2,700         | 345          | 134                | 6           | 142                      | 30          |
| 목포가톨릭대학교                          | 1             | 1                                      | 1                      | 567               | 52            | 515          | 15                 | 12          | 6                        | 2           |

자료 : 목포대학교, 목포해양대학교, 목포가톨릭대학교

## 11. 대 학 교 (속)

### Colleges and University(Cont'd)

단위 : 개, 명, 천㎡

Unit : Number, Person, thousand m<sup>2</sup>

| 연 별<br>대 학 별<br>Year &<br>College | 졸업자현황<br>Graduation |                                     |                  |                            | 입학자현황<br>Entrance        |                  | 교지<br>면적<br>School<br>land<br>area | 건물<br>면적<br>Building<br>area |
|-----------------------------------|---------------------|-------------------------------------|------------------|----------------------------|--------------------------|------------------|------------------------------------|------------------------------|
|                                   | 졸업자<br>Graduates    | 진학자<br>Entrants to<br>higher school | 취업자수<br>Employed | 입대자수<br>Military<br>served | 입학<br>지원자수<br>Applicants | 입학자수<br>Entrants |                                    |                              |
|                                   | 2 0 0 1             | 1,805                               | 129              | 920                        | 22                       | 8,970            | 2,801                              | 777.0                        |
| 2 0 0 2                           | 2,066               | 112                                 | 1,065            | 6                          | 9,642                    | 2,791            | 773.0                              | 195.0                        |
| 2 0 0 3                           | 1,934               | 112                                 | 1,081            | 27                         | 8,044                    | 2,905            | 748.6                              | 200.0                        |
| 2 0 0 4                           | 2,116               | 143                                 | 934              | 41                         | 9,009                    | 3,270            | 702.2                              | 201.2                        |
| 2 0 0 5                           | 2,220               | 270                                 | 883              | 71                         | 7,955                    | 2,706            | 794.0                              | 214.7                        |
| 2 0 0 6                           | 2,272               | 104                                 | 1,306            | 54                         | 10,665                   | 2,691            | 796.1                              | 223.9                        |
| <b>2 0 0 7</b>                    | <b>2,228</b>        | <b>117</b>                          | <b>1,444</b>     | <b>7</b>                   | <b>11,397</b>            | <b>2,701</b>     | <b>796.1</b>                       | <b>223.9</b>                 |
| 목 포 대 학 교                         | 1,641               | 103                                 | 984              | 5                          | 7,886                    | 1,923            | 651.2                              | 160.4                        |
| 목포해양대학교                           | 459                 | 14                                  | 352              | -                          | 2,719                    | 647              | 123.0                              | 55.0                         |
| 목포가톨릭대학교                          | 128                 | -                                   | 108              | 2                          | 792                      | 131              | 21.9                               | 8.5                          |

자료 : 목포대학교, 목포해양대학교, 목포가톨릭대학교

## 12. 대학원 Graduate Schools

단위 : 개, 명, 천㎡

Unit : Number, Person, m<sup>2</sup>

| 연 별<br>대 학 원 별<br>Year &<br>Graduate Schools | 대학원수<br>Number | 학과수<br>Programs |                | 입학정원수<br>Entrance quota |                | 석사과정학생수<br>Students in MD course |             | 박사과정학생수<br>Students in DD course |             |
|--|----------------|-----------------|----------------|-------------------------|----------------|----------------------------------|-------------|----------------------------------|-------------|
|  |                | 석사<br>Master's  | 박사<br>Doctor's | 석사<br>Master's          | 박사<br>Doctor's | 계<br>Total                       | 여<br>Female | 계<br>Total                       | 여<br>Female |
|  |                | degree course   | degree course  | degree course           | degree course  | Total                            | Female      | Total                            | Female      |
| 2001   | 5              | 90              | 28             | 1,047                   | 92             | 981                              | 366         | 95                               | 15          |
| 2002   | 6              | 104             | 32             | 1,176                   | 118            | 1,087                            | 420         | 138                              | 27          |
| 2003   | 6              | 101             | 33             | 1,116                   | 134            | 1,045                            | 478         | 163                              | 37          |
| 2004   | 6              | 101             | 36             | 1,236                   | 150            | 1,111                            | 553         | 185                              | 46          |
| 2005   | 6              | 104             | 36             | 1,240                   | 163            | 1,135                            | 587         | 206                              | 56          |
| 2006   | 6              | 99              | 36             | 517                     | 89             | 1,151                            | 597         | 199                              | 47          |
| <b>2007</b>                                  | <b>6</b>       | <b>91</b>       | <b>28</b>      | <b>502</b>              | <b>99</b>      | <b>1,200</b>                     | <b>624</b>  | <b>218</b>                       | <b>56</b>   |
| 목포대학교경영행정대학원                                 | 1              | 4               | -              | 72                      | -              | 87                               | 13          | -                                | -           |
| 목포대학교일반대학원                                   | 1              | 45              | 24             | 143                     | 87             | 309                              | 154         | 199                              | 55          |
| 목포대학교교육대학원                                   | 1              | 23              | -              | 210                     | -              | 661                              | 443         | -                                | -           |
| 목포대학교산업기술대학원                                 | 1              | 11              | -              | 26                      | -              | 41                               | 3           | -                                | -           |
| 목포해양대학교대학원                                   | 1              | 4               | 4              | 38                      | 12             | 81                               | 11          | 19                               | 1           |
| 목포해양대학교<br>해양산업대학원                           | 1              | 4               | -              | 13                      | -              | 21                               | -           | -                                | -           |

자료 : 목포대학교, 목포해양대학교

## 12. 대학원 (속) Graduate Schools (Cont'd)

단위 : 개, 명, 천㎡

Unit : Number, Person, m<sup>2</sup>

| 연 별<br>대학원 별<br>Year &<br>Graduate Schools | 교원수      |       | 사무직원수           |        | 졸업자현황                |                      | 입학자현황      |            |            |            |
|--|----------|-------|-----------------|--------|----------------------|----------------------|------------|------------|------------|------------|
|  | Teachers |       | Clerical staffs |        | Granted              |                      | 석사과정<br>MD |            | 박사과정<br>DD |            |
|  | 계        | 여     | 계               | 여      | 석사과정<br>MD<br>course | 박사과정<br>DD<br>course | course     |            | course     |            |
|  |          |       |                 |        |                      |                      | 지원자        | 입학자        | 지원자        | 입학자        |
| Total                                      | Female   | Total | Female          | course | course               | Applicants           | Entrants   | Applicants | Entrants   |            |
| 2001                                       | -        | -     | -               | -      | 208                  | 2                    | 648        | 429        | 99         | 56         |
| 2002                                       | -        | -     | -               | -      | 217                  | 6                    | 573        | 438        | 87         | 64         |
| 2003                                       | -        | -     | 8               | 4      | 225                  | 7                    | 588        | 401        | 114        | 69         |
| 2004                                       | -        | -     | 4               | -      | 247                  | 22                   | 743        | 421        | 134        | 82         |
| 2005                                       | -        | -     | -               | -      | 375                  | 24                   | 769        | 423        | 103        | 82         |
| 2006                                       | -        | -     | -               | -      | 239                  | 34                   | 761        | 407        | 119        | 83         |
| <b>2007</b>                                | -        | -     | -               | -      | <b>286</b>           | <b>28</b>            | <b>729</b> | <b>469</b> | <b>131</b> | <b>107</b> |
| 목포대학교경영행정대학원                               | -        | -     | -               | -      | 13                   | -                    | 34         | 30         | -          | -          |
| 목포대학교일반대학원                                 | -        | -     | -               | -      | 95                   | 25                   | 245        | 178        | 124        | 100        |
| 목포대학교교육대학원                                 | -        | -     | -               | -      | 142                  | -                    | 382        | 201        | -          | -          |
| 목포대학교산업기술대학원                               | -        | -     | -               | -      | 9                    | -                    | 22         | 19         | -          | -          |
| 목포해양대학교대학원                                 | -        | -     | -               | -      | 24                   | 3                    | 38         | 33         | 7          | 7          |
| 목포해양대학교<br>해양산업대학원                         | -        | -     | -               | -      | 3                    | -                    | 8          | 8          | -          | -          |

자료 : 목포대학교, 목포해양대학교



### 13. 기 타 학 교 Other Schools

단위 : 명, 천㎡

Unit : Number, Person, ㎡

| 연 별<br>학 교 별<br>Year &<br>Schools | 학교수<br>Schools | 학급수<br>Classes | 학 생 수<br>Students |            |             | 교 원 수<br>Teachers |             | 사무직원수<br>Clerical staffs |             |
|-----------------------------------|----------------|----------------|-------------------|------------|-------------|-------------------|-------------|--------------------------|-------------|
|                                   |                |                | 계<br>Total        | 남<br>Male  | 여<br>Female | 계<br>Total        | 여<br>Female | 계<br>Total               | 여<br>Female |
|                                   |                |                |                   |            |             |                   |             |                          |             |
| 2001                              | 1              | 26             | 374               | 231        | 107         | 32                | 18          | 10                       | 3           |
| 2002                              | 1              | 24             | 374               | 230        | 144         | 32                | 18          | 10                       | 3           |
| 2003                              | 2              | 26             | 393               | 239        | 154         | 34                | 22          | 10                       | 3           |
| 2004                              | 1              | 25             | 375               | 210        | 165         | 54                | 24          | 16                       | 5           |
| 2005                              | 1              | 24             | 354               | 225        | 129         | 34                | 20          | 10                       | 3           |
| 2006                              | 1              | 24             | 369               | 209        | 160         | 35                | 21          | 10                       | 3           |
| <b>2007</b>                       | <b>1</b>       | <b>18</b>      | <b>160</b>        | <b>116</b> | <b>44</b>   | <b>35</b>         | <b>21</b>   | <b>10</b>                | <b>3</b>    |
| 고 등 기 술 학 교                       | -              | -              | -                 | -          | -           | -                 | -           | -                        | -           |
| 고 등 공 민 학 교                       | -              | -              | -                 | -          | -           | -                 | -           | -                        | -           |
| 방 송 통 신 고 등 학 교                   | -              | -              | -                 | -          | -           | -                 | -           | -                        | -           |
| 산 업 체 특 별 학 급                     | -              | -              | -                 | -          | -           | -                 | -           | -                        | -           |
| 특 수 학 교<br>(목포인성학교)               | 1              | 18             | 160               | 116        | 44          | 35                | 21          | 10                       | 3           |
| 기 타                               | -              | -              | -                 | -          | -           | -                 | -           | -                        | -           |

※ [ ]는 근로청소년을 위한 특별학급과 방송통신고등학교가 설치된 학교로 총계에 포함되지 않음.

자료 : 전라남도 교육청

### 13. 기 타 학 교 (속) Other Schools (Cont'd)

단위 : 명, 천㎡

Unit : Number, Person, ㎡

| 연<br>학<br>교<br>별<br><br>Year &<br>Schools | 졸업자 현황<br>Graduation |             | 입학자현황<br>Entrance |             | 교지<br>면적<br>School<br>land<br>area | 건물<br>면적<br>Building<br>area | 보통교실<br>Classrooms |              |
|---|----------------------|-------------|-------------------|-------------|------------------------------------|------------------------------|--------------------|--------------|
|   | 졸업자<br>Graduates     | 여<br>Female | 입학자<br>Entrants   | 여<br>Female |                                    |                              | 교실수<br>Number      | 교실면적<br>Area |
|   |                      |             |                   |             |                                    |                              |                    |              |
| 2001                                      | 115                  |             | 95                |             | 20,833                             | 3,184                        | 16                 | -            |
| 2002                                      | 85                   |             | 92                |             | 20,881                             | 3,206                        | 16                 | -            |
| 2003                                      | 134                  |             | 113               |             | 20,881                             | 3,265                        | 16                 | -            |
| 2004                                      | 135                  |             | 48                |             | 20,881                             | 3,335                        | 22                 | -            |
| 2005                                      | 73                   |             | 17                |             | 15,626                             | 3,335                        | 18                 | -            |
| 2006                                      | 115                  |             | 113               |             | 15,626                             | 5,172                        | 18                 | -            |
| <b>2007</b>                               | <b>53</b>            | <b>20</b>   | <b>47</b>         | <b>16</b>   | <b>21,535</b>                      | <b>5,172</b>                 | <b>18</b>          | -            |
| 고 등 기 술 학 교                               | -                    | -           | -                 | -           | -                                  | -                            | -                  | -            |
| 고 등 공 민 학 교                               | -                    | -           | -                 | -           | -                                  | -                            | -                  | -            |
| 방 송 통 신 고 등 학 교                           | -                    | -           | -                 | -           | -                                  | -                            | -                  | -            |
| 산 업 체 특 별 학 급                             | -                    | -           | -                 | -           | -                                  | -                            | -                  | -            |
| 특 수 학 교<br>(목포인성학교)                       | 53                   | 20          | 47                | 16          | 21,535                             | 5,172                        | 18                 | -            |
| 기 타                                       | -                    | -           | -                 | -           | -                                  | -                            | -                  | -            |

※ [ ] 는 근로청소년을 위한 특별학급과 방송통신고등학교가 설치된 학교로 총계에 포함되지 않음.

자료 : 전라남도 교육청

## 14. 적령 아동 취학

### Enrollment of Children at The Right Age for Compulsory Education

단위 : 명, %

Unit : Person, %

| 연 별<br>Year | 취학대상자<br>Target children |                              |                 |                          | 취학자<br>Enrollments of children |           |              |          | 취학률<br>Percentage<br>of<br>enrollment |
|-------------|--------------------------|------------------------------|-----------------|--------------------------|--------------------------------|-----------|--------------|----------|---------------------------------------|
|             | 계                        | 적령아동                         | 유예및<br>과령아      | 조기입학신청자                  | 계                              | 국립        | 공립           | 사립       |                                       |
|             | Total                    | Children at the<br>right age | Overagechildren | Schooling Enrlier<br>Age | Total                          | National  | Public       | Private  |                                       |
| 2001        | 4,425                    | 4,126                        | 299             | 9                        | 3,827                          | 84        | 3,743        | -        | 86.5                                  |
| 2002        | 4,188                    | 3,935                        | 253             | 8                        | 3,808                          | 72        | 3,736        | -        | 90.9                                  |
| 2003        | 4,022                    | 3,757                        | 265             | 10                       | 3,716                          | 84        | 3,632        | -        | 92.4                                  |
| 2004        | 4,149                    | 3,872                        | 277             | 8                        | 3,869                          | 84        | 3,785        | -        | 93.3                                  |
| 2005        | 4,032                    | 3,743                        | 289             | 7                        | 3,730                          | 84        | 3,646        | -        | 93.0                                  |
| 2006        | 4,165                    | 3,960                        | 196             | 9                        | 3,983                          | 84        | 3,601        | 298      | 88.9                                  |
| <b>2007</b> | <b>4,212</b>             | <b>3,969</b>                 | <b>231</b>      | <b>12</b>                | <b>3,747</b>                   | <b>84</b> | <b>3,663</b> | <b>-</b> | <b>88.9</b>                           |

## 15. 사 설 학 원 Private Institute

단위 : 명

Unit : Person

| 연 별         | 학 원 수<br>Number of institutions |                               |                           |                   |                  |             |                                  | 독서실<br>Study Room      | 수강자수<br>Attendants |              |
|-------------|---------------------------------|-------------------------------|---------------------------|-------------------|------------------|-------------|----------------------------------|------------------------|--------------------|--------------|
|             | 계<br>Total                      | 직업기술<br>Vocational Techniques | 국제실무<br>Internal business | 인문사회<br>Academics | 경영실무<br>Business | 예능<br>Arts  | 입시검정 및<br>보충학습<br>Entrance Exam. |                        | 계<br>Total         | 여<br>Female  |
| 2001        | 364                             | 96                            | 43                        | 147               | 78               | -           | -                                | -                      | 18,333             | 7,963        |
| 2002        | 365                             | 167                           | 42                        | 140               | 16               | -           | -                                | -                      | 17,941             | 7,901        |
| 2003        | 378                             | 187                           | 38                        | 142               | 11               | -           | -                                | -                      | 17,650             | 8,625        |
| 2004        | 436                             | 240                           | 34                        | 154               | 8                | -           | -                                | -                      | 11,228             | 4,815        |
| 2005        | 457                             | 272                           | 30                        | 152               | 3                | -           | -                                | -                      | 13,226             | 6,709        |
| 2006        | 445                             | 28                            | 44                        | 4                 | 1                | 141         | 227                              | 24                     | 12,923             | 5,826        |
| <b>2007</b> | <b>462</b>                      | <b>29</b>                     | <b>46</b>                 | <b>1</b>          | <b>1</b>         | <b>144</b>  | <b>241</b>                       | <b>23</b>              | <b>13,657</b>      | <b>6,620</b> |
| 연 별         | 이수자수<br>Course completed        |                               | 강사수<br>Instructors        |                   | 직원수<br>Staffs    |             | 강의실수<br>Classrooms               | 실험실습실수<br>Laboratories | 사무실수<br>Offices    |              |
|             | 계<br>Total                      | 여<br>Female                   | 계<br>Total                | 여<br>Female       | 계<br>Total       | 여<br>Female |                                  |                        |                    |              |
| 2001        | 76,738                          | 37,882                        | 10,311                    | 9,932             | 351              | 155         | 1,181                            | 79                     | 38                 |              |
| 2002        | 18,078                          | 7,836                         | 931                       | 290               | 341              | 153         | 1,151                            | 75                     | 40                 |              |
| 2003        | 16,508                          | 8,100                         | 965                       | 294               | 201              | 103         | 1,250                            | 72                     | 30                 |              |
| 2004        | 10,270                          | 4,720                         | 968                       | 410               | 208              | 135         | 1,310                            | 90                     | 52                 |              |
| 2005        | 12,160                          | 6,210                         | 978                       | 718               | 230              | 200         | 2,189                            | 250                    | 250                |              |
| 2006        | 12,372                          | 5,580                         | 1,068                     | 599               | 209              | 147         | 1,394                            | 91                     | 67                 |              |
| <b>2007</b> | <b>13,406</b>                   | <b>6,489</b>                  | <b>1,107</b>              | <b>630</b>        | <b>184</b>       | <b>134</b>  | <b>1,398</b>                     | <b>158</b>             | <b>97</b>          |              |

## 16. 공공도서관 Public Libraries

단위 : 개, %, 권, 명, 천원

Unit : number, person, volume, 1000won

| 연 별<br>Year | 직원수<br>Staffs | 도서관수<br>Number of<br>libraries | 좌석수<br>Seats | 자료수<br>Number<br>of data |                 |               | 연 간<br>이용자수<br>Annual<br>users | 연 간<br>이용책수<br>Annual<br>books lent | 예 산<br>Budget    |
|-------------|---------------|--------------------------------|--------------|--------------------------|-----------------|---------------|--------------------------------|-------------------------------------|------------------|
|             |               |                                |              | 도서<br>Book               | 비도서<br>Non-book |               |                                |                                     |                  |
| 2001        | 47            | 2                              | 3,236        | 291,819                  | 291,819         | -             | 631,784                        | 1,081,016                           | 2,597,984        |
| 2002        | 50            | 2                              | 3,286        | 315,229                  | 315,229         | -             | 736,889                        | 824,537                             | 2,610,410        |
| 2003        | 50            | 2                              | 2,782        | 359,774                  | 338,189         | 21,585        | 758,280                        | 964,625                             | 1,641,625        |
| 2004        | 50            | 2                              | 3,206        | 413,596                  | 402,456         | 11,140        | 1,132,322                      | 1,344,748                           | 1,827,974        |
| 2005        | 50            | 2                              | 3,206        | 439,267                  | 403,523         | 35,744        | 1,253,379                      | 1,652,945                           | 2,671,396        |
| <b>2006</b> | <b>55</b>     | <b>2</b>                       | <b>2,498</b> | <b>463,040</b>           | <b>424,398</b>  | <b>38,642</b> | <b>1,228,131</b>               | <b>1,515,422</b>                    | <b>1,632,891</b> |
| 목포시립도서관     | 22            | 1                              | 1,038        | 197,438                  | 197,438         | 243           | 234,076                        | 190,059                             | 734,000          |
| 목포공공도서관     | 33            | 1                              | 1,460        | 265,359                  | 226,960         | 38,399        | 994,035                        | 1,325,363                           | 898,891          |

자료 : 목포시립도서관, 목포공공도서관

## 17. 박물관 Museums

단위 : 명, 점

Unit: Person, Piece

| 연 별<br>박물관별<br>Year &<br>Museums | 입 장 자<br><br>Entrants            | 계<br><br>Total                               | 금 속<br><br>Metal     | 옥 석<br><br>Gems      | 토 도<br><br>Pottery  | 골 각<br><br>Curios |                      |
|----------------------------------|----------------------------------|--|----------------------|----------------------|---------------------|-------------------|----------------------|
| 2001                             | 338,651                          | 20,426                                       | 2,209                | 11                   | 2,146               | 7,919             |                      |
| 2002                             | 409,301                          | 23,355                                       | 63                   | -                    | 3,967               | 3                 |                      |
| 2003                             | 159,186                          | 21,617                                       | -                    | -                    | -                   | -                 |                      |
| 2004                             | 445,495                          | 50,317                                       | -                    | -                    | -                   | -                 |                      |
| 2005                             | 975,291                          | 56,387                                       | -                    | -                    | -                   | -                 |                      |
| <b>2006</b>                      | <b>662,133</b>                   | <b>49,840</b>                                | -                    | -                    | -                   | -                 |                      |
| 자 연 사 박 물 관                      | 415,632                          | 46,442                                       | -                    | -                    | -                   | -                 |                      |
| 국 립 해 양 유 물 전 시 관                | 246,501                          | 3,398  | -                    | -                    | -                   | -                 |                      |
| 연 별<br>박물관별<br>Year &<br>Museums | 목죽초질<br><br>Wooden<br>and bamboo | 서화탁본<br><br>Pictorial art<br>and calligraphy | 수 석                  | 조 각<br><br>sculpture | 도자기<br><br>ceramics | 목 물<br>고가구        | 조 개<br><br>shellfish |
| 2001                             | 77                               | 140  | -                    | -                    | -                   | -                 | -                    |
| 2002                             | -                                | 131  | 1,879                | 12                   | 43                  | 16                | 5,916                |
| 2003                             | -                                | 134  | 1,879                | 12                   | 9,589               | 16                | 39                   |
| 2004                             | -                                | 134  | 1,879                | 12                   | 11,777              | 16                | 4,300                |
| 2005                             | -                                | 134  | 1,879                | 12                   | 17,724              | 16                | 4,300                |
| <b>2006</b>                      | <b>2</b>                         | <b>134</b>                                   | <b>1,879</b>         | <b>12</b>            | <b>8,433</b>        | <b>16</b>         | <b>4,300</b>         |
| 자 연 사 박 물 관                      | -                                | 134  | 1,879                | 12                   | 5,037               | 16                | 4,300                |
| 국 립 해 양 유 물 전 시 관                | 2                                | -  | -                    | -                    | 3,396               | -                 | -                    |
| 연 별<br>박물관별<br>Year &<br>Museums | 현 자<br>총 통                       | 화폐류  | 운 석<br><br>meteorite | 산 호<br><br>coral     | 의 상<br><br>Clothing | 기 타<br><br>Other  |                      |
| 2001                             | -                                | -  | -                    | -                    | 50                  | 7,874             |                      |
| 2002                             | 2                                | 7,418  | 13                   | 2,000                | -                   | 1,892             |                      |
| 2003                             | 2                                | 7,418  | 13                   | -                    | 50                  | 2,465             |                      |
| 2004                             | 2                                | 7,418  | 13                   | 97                   | 50                  | 24,619            |                      |
| 2005                             | 2                                | 7,418  | 13                   | 97                   | 50                  | 24,742            |                      |
| <b>2006</b>                      | <b>2</b>                         | <b>7,418</b>                                 | <b>13</b>            | <b>97</b>            | <b>50</b>           | <b>27,484</b>     |                      |
| 자 연 사 박 물 관                      | 2                                | 7,418  | 13                   | 97                   | 50                  | 27,484            |                      |
| 국 립 해 양 유 물 전 시 관                | -                                | -  | -                    | -                    | -                   | -                 |                      |

자료 : 자연사박물관, 국립해양유물전시관

## 18. 문화재 Cultural Properties

단위 : 개

Unit : Piece

| 연 별<br>Year | 총 계<br>Grand total | 국 가지 정 문 화 재<br>National cultural properties |                           |                  |                       |                      |                               |                           |
|-------------|--------------------|--|---------------------------|------------------|-----------------------|----------------------|-------------------------------|---------------------------|
|             |                    | 계<br>Total                                   | 국 보<br>National treasures | 보 물<br>Treasures | 명 승<br>Historic areas | 사 적<br>Historic site | 천 연 기념물<br>National monuments | 사적및 명 승<br>Historic areas |
| 2001        | 12                 | 2  | -                         | -                | -                     | 1                    | -                             | -                         |
| 2002        | 13                 | 2  | -                         | -                | -                     | 1                    | -                             | -                         |
| 2003        | 13                 | 2  | -                         | -                | -                     | 1                    | -                             | -                         |
| 2004        | 13                 | 2  | -                         | -                | -                     | 1                    | -                             | -                         |
| 2005        | 13                 | 2  | -                         | -                | -                     | 1                    | -                             | -                         |
| <b>2006</b> | <b>13</b>          | <b>2</b>                                     |                           |                  |                       | <b>1</b>             |                               |                           |

| 연 별<br>Year | 국 가지 정 문 화 재                      |   | 지 방 지 정 문 화 재<br>Local cultural properties |   |                    |                               |   | 문 화 재 자 료<br>Cultural property materials |
|-------------|-----------------------------------|---|--|---|--------------------|-------------------------------|---|--|
|             | 중 요 민 속 자 료<br>Folklore materials | 중 요 무 형 문 화 재<br>Intangible cultural properties | 계<br>Total                                 | 유 형 문 화 재<br>Tangible cultural properties | 기 념 물<br>Monuments | 민 속 자 료<br>Folklore materials | 무 형 문 화 재<br>Intangible cultural properties |  |
| 2001        | -                                 | 1   | 7  | 3   | 3                  | -                             | 1   | 3  |
| 2002        | -                                 | 1   | 8  | 3   | 3                  | -                             | 2   | 3  |
| 2003        | -                                 | 1   | 8  | 3   | 3                  | -                             | 2   | 3  |
| 2004        | -                                 | 1   | 8  | 3   | 3                  | -                             | 2   | 3  |
| 2005        | -                                 | 1   | 8  | 3   | 3                  | -                             | 2   | 3  |
| <b>2006</b> | -                                 | <b>1</b>  | <b>8</b>                                   | <b>3</b>                                  | <b>3</b>           | -                             | <b>2</b>                                    | <b>3</b>                                 |

## 19. 예 술 단 Art Performing Organizations

단위 : 명

Unit : Person

| 연 별<br>Year | 교 향 악 단<br>Municipal symphony orchestra |               |                  |                  | 국 악 단<br>Korea Classical orchestra       |               |                  |                  | 무 용 단<br>Ballet troupes        |               |                  |                  |
|-------------|---|---------------|------------------|------------------|--|---------------|------------------|------------------|--------------------------------|---------------|------------------|------------------|
|             | 창단일<br>Date of<br>organization          | 단 원<br>groups |                  |                  | 창단일<br>Date of<br>organization           | 단 원<br>groups |                  |                  | 창단일<br>Date of<br>organization | 단 원<br>groups |                  |                  |
|             |   | 계<br>Total    | 상 임<br>Permanent | 비상임<br>Temporary |  | 계<br>Total    | 상 임<br>Permanent | 비상임<br>Temporary |                                | 계<br>Total    | 상 임<br>Permanent | 비상임<br>Temporary |
| 2001        | 1983.7.1                                | 71            | 42               | 29               | 1976.7.2                                 | 3             | 3                | -                | 1980.3.17                      | 21            | 18               | 3                |
| 2002        | 1983.7.1                                | 76            | 45               | 31               | 1976.7.2                                 | 3             | 3                | -                | 1980.3.17                      | 22            | 19               | 3                |
| 2003        | 1983.7.1                                | 75            | 44               | 31               | 1976.7.2                                 | 3             | 3                | -                | 1980.3.17                      | 22            | 19               | 3                |
| 2004        | 1983.7.1                                | 63            | 39               | 24               | 1976.7.2                                 | 3             | 3                | -                | 1980.3.17                      | 17            | 16               | 1                |
| 2005        | 1983.7.1                                | 62            | 38               | 24               | 1976.7.2                                 | 3             | 3                | -                | 1980.3.17                      | 16            | 15               | 1                |
| <b>2006</b> | <b>1983.7.1</b>                         | <b>49</b>     | <b>45</b>        | <b>4</b>         | <b>1976.7.2</b>                          | <b>3</b>      | <b>3</b>         | <b>-</b>         | <b>1980.3.17</b>               | <b>14</b>     | <b>14</b>        | <b>-</b>         |
| 연 별<br>Year | 합 창 단<br>Choral groups                  |               |                  |                  | 소년·소녀 합창단<br>Boys and girl choral groups |               |                  |                  | 연 극 단<br>Drama Groups          |               |                  |                  |
|             | 창단일<br>Date of<br>organization          | 단 원<br>groups |                  |                  | 창단일<br>Date of<br>organization           | 단 원<br>groups |                  |                  | 창단일<br>Date of<br>organization | 단 원<br>groups |                  |                  |
|             |   | 계<br>Total    | 상 임<br>Permanent | 비상임<br>Temporary |  | 계<br>Total    | 상 임<br>Permanent | 비상임<br>Temporary |                                | 계<br>Total    | 상 임<br>Permanent | 비상임<br>Temporary |
| 2001        | 1985.11.1                               | 52            | 41               | 11               | 1988.5.16                                | 84            | 2                | 82               | 1995.3.1                       | 7             | 2                | 5                |
| 2002        | 1985.11.1                               | 51            | 42               | 9                | 1988.5.16                                | 80            | 3                | 77               | 1995.3.1                       | 10            | 2                | 8                |
| 2003        | 1985.11.1                               | 49            | 41               | 8                | 1988.5.16                                | 74            | 3                | 71               | 1995.3.1                       | 8             | 2                | 6                |
| 2004        | 1985.11.1                               | 45            | 3                | 42               | 1988.5.16                                | 63            | 2                | 61               | 1995.3.1                       | 8             | -                | 6                |
| 2005        | 1985.11.1                               | 42            | 40               | 2                | 1988.5.16                                | 64            | 3                | 61               | 1995.3.1                       | 8             | 2                | 6                |
| <b>2006</b> | <b>1985.11.1</b>                        | <b>38</b>     | <b>38</b>        | <b>-</b>         | <b>1988.5.16</b>                         | <b>65</b>     | <b>3</b>         | <b>62</b>        | <b>1995.3.1</b>                | <b>4</b>      | <b>1</b>         | <b>3</b>         |
| 연 별<br>Year | 예 술 단 Artistic Groups                   |               |                  |                  |  | 가 무 단         |                  |                  |                                |               |                  |                  |
|             | 창단일<br>Date of<br>organization          | 단 원<br>groups |                  |                  | 창단일<br>Date of<br>organization           | 단 원<br>groups |                  |                  |                                |               |                  |                  |
|             |   | 계<br>Total    | 상 임<br>Permanent | 비상임<br>Temporary |  | 계<br>Total    | 상 임<br>Permanent | 비상임<br>Temporary |                                |               |                  |                  |
| 2001        | -                                       | -             | -                | -                | -  | -             | -                | -                | -                              | -             | -                |                  |
| 2002        | -                                       | -             | -                | -                | -  | -             | -                | -                | -                              | -             | -                |                  |
| 2003        | -                                       | -             | -                | -                | -  | -             | -                | -                | -                              | -             | -                |                  |
| 2004        | -                                       | -             | -                | -                | -  | -             | -                | -                | -                              | -             | -                |                  |
| 2005        | -                                       | -             | -                | -                | -  | -             | -                | -                | -                              | -             | -                |                  |
| <b>2006</b> | -                                       | -             | -                | -                | -  | -             | -                | -                | -                              | -             | -                |                  |



## 20. 문화 공간 Cultural Facilities

단위 : 개소

Unit : Person

| 연 별<br>Year | 공 연 시 설<br>Performing facilities                 |                             |                           | 전시시설<br>Exhibition facilities |   |                           |
|-------------|--|-----------------------------|---------------------------|-------------------------------|---|---------------------------|
|             | 공공공연장<br>Public auditorium                       | 민간공연장<br>Private auditorium | 영화상영관<br>Movie theater    | 미 술 관<br>Art museum           | 화 랑<br>Gallery                              |                           |
| 2001        | 1  | -                           | 5                         | 1                             | -   |                           |
| 2002        | 1  | -                           | 5                         | 1                             | -   |                           |
| 2003        | 2  | -                           | 5                         | 1                             | -   |                           |
| 2004        | 2  | -                           | 6                         | -                             | -   |                           |
| 2005        | 2  | -                           | 4                         | -                             | -   |                           |
| <b>2006</b> | <b>2</b>   | -                           | <b>7</b>                  | -                             | -   |                           |
| 연 별<br>Year | 지역문화복지시설<br>Local culture and welfare facilities |                             |                           | 기타시설<br>Others                |   |                           |
|             | 시·구민회관<br>Si, Gun & Gu public center             | 복지회관<br>Welfare center      | 청소년공공수련시설<br>Youth canter | 문 화 원<br>Cultural center      | 국 악 원<br>Traditional performing arts center | 전수회관<br>Initiation center |
| 2001        | -  | 2                           | 1                         | 1                             | 1   | -                         |
| 2002        | -  | 4                           | 1                         | 1                             | 1   | -                         |
| 2003        | -  | -                           | 1                         | 1                             | 1   | -                         |
| 2004        | -  | -                           | 1                         | 1                             | 1   | -                         |
| 2005        | -  | -                           | 1                         | 1                             | -   | -                         |
| <b>2006</b> | -  | -                           | <b>1</b>                  | <b>1</b>                      | -   | <b>1</b>                  |

## 21. 체 육 시 설

### Public Sports Facilities

단위 : 개소, m<sup>2</sup>Unit : Place, m<sup>2</sup>

| 연 별<br>Year | 경 기 장 Athletic fields |                       |                         |                       |                       |                       |
|-------------|-----------------------|-----------------------|-------------------------|-----------------------|-----------------------|-----------------------|
|             | 실내체육관<br>Gymnasiums   |                       | 종합경기장<br>Sports Complex |                       | 테니스장<br>Tennis courts |                       |
|             | 개 소<br>Places         | 연면적<br>Gross coverage | 개 소<br>Places           | 연면적<br>Gross coverage | 개 소<br>Places         | 연면적<br>Gross coverage |
| 2001        | 1                     | 9,073                 | 1                       | 21,996                | 2                     | 5,190                 |
| 2002        | 1                     | 9,073                 | 1                       | 65,964                | 2                     | 5,766                 |
| 2003        | 1                     | 9,073                 | 1                       | 64,964                | 2                     | 5,766                 |
| 2004        | 1                     | 9,073                 | 1                       | 64,964                | 2                     | 5,766                 |
| 2005        | 2                     | 13,158                | 1                       | 21,996                | 3                     | 3,674                 |
| <b>2006</b> | <b>1</b>              | <b>9,703</b>          | <b>1</b>                | <b>67,582</b>         | <b>30</b>             | <b>12,558</b>         |
| 연 별<br>Year | 경 기 장 Athletic fields |                       |                         |                       |                       |                       |
|             | 수영장<br>Swimming pools |                       | 사격장<br>Firing ranges    |                       | 궁도장                   |                       |
|             | 개 소<br>Places         | 연면적<br>Gross coverage | 개 소<br>Places           | 연면적<br>Gross coverage | 개 소<br>Places         | 연면적<br>Gross coverage |
| 2001        | 1                     | 6,418                 | -                       | -                     | 1                     | 290                   |
| 2002        | 1                     | 6,418                 | -                       | -                     | 1                     | 8,415                 |
| 2003        | 1                     | 6,418                 | -                       | -                     | 1                     | 8,415                 |
| 2004        | 1                     | 6,418                 | -                       | -                     | 1                     | 8,415                 |
| 2005        | 1                     | 1,250                 | -                       | -                     | -                     | -                     |
| <b>2006</b> | <b>1</b>              | <b>6,418</b>          | <b>-</b>                | <b>-</b>              | <b>1</b>              | <b>8,415</b>          |

## 21. 체육 시설 (속) Public Sports Facilities(Cont'd)

단위 : 개소, m<sup>2</sup>

Unit : Place, m<sup>2</sup>

| 연 별<br>Year | 등록 체육 시설 Registered sports facilities |                         |                          |   |   |                                |                         |                             |                                  | 신고<br>체육시설                            |
|-------------|---------------------------------------|-------------------------|--------------------------|---|---|--------------------------------|-------------------------|-----------------------------|----------------------------------|---------------------------------------|
|             | 골프장<br>Golf<br>course                 | 스키장<br>Sking<br>ground  | 요트장<br>Marina            | 조정장<br>Regatta                          | 카누장<br>Canoeing<br>center                   | 빙상장<br>Ice<br>rink             | 자동차<br>경주장<br>Cycling   | 승마장<br>Equestrian<br>field  | 종 합<br>체육시설<br>Sports<br>complex | 수영장<br>Swimming<br>Pools              |
|             |                                       |                         |                          |   |   |                                |                         |                             |                                  |                                       |
| 2001        | -                                     | -                       | -                        | -                                       | -   | -                              | -                       | -                           | -                                | 1                                     |
| 2002        | -                                     | -                       | -                        | -                                       | -   | -                              | -                       | -                           | -                                | 2                                     |
| 2003        | -                                     | -                       | -                        | -                                       | -   | -                              | -                       | -                           | -                                | 2                                     |
| 2004        | -                                     | -                       | -                        | -                                       | -   | -                              | -                       | -                           | -                                | 2                                     |
| 2005        | -                                     | -                       | -                        | -                                       | -   | -                              | -                       | -                           | -                                | 3                                     |
| <b>2006</b> | -                                     | -                       | -                        | -                                       | -   | -                              | -                       | -                           | -                                | <b>3</b>                              |
| 연 별<br>Year | 신고 체육 시설 Reported sports facilities   |                         |                          |   |   |                                |                         |                             |                                  |                                       |
|             | 체육<br>도장<br>Exercise<br>hall          | 볼링장<br>Bowling<br>alley | 테니스장<br>Tennis<br>courts | 골 프<br>연습장<br>Golf<br>practice<br>range | 체력<br>단련장<br>Physical<br>training<br>center | 에어로<br>빅장<br>Aerobic<br>center | 당구장<br>Billiard<br>room | 썰매장<br>Area for<br>sledding | 무도장<br>Ball<br>room              | 무도학원<br>Ballroom<br>Dancing<br>school |
|             |                                       |                         |                          |   |   |                                |                         |                             |                                  |                                       |
| 2001        | 55                                    | 4                       | 2                        | 10                                      | 30  | 11                             | 315                     | -                           | -                                | 3                                     |
| 2002        | 58                                    | 5                       | 2                        | 11                                      | 32  | 11                             | 196                     | -                           | 2                                | -                                     |
| 2003        | 66                                    | 6                       | 2                        | 13                                      | 39  | 11                             | 204                     | -                           | 2                                | 1                                     |
| 2004        | 66                                    | 6                       | 2                        | 13                                      | 39  | 11                             | 204                     | -                           | 2                                | 1                                     |
| 2005        | 75                                    | 5                       | 2                        | 14                                      | 38  | 13                             | 186                     | -                           | -                                | 2                                     |
| <b>2006</b> | <b>67</b>                             | <b>5</b>                | <b>3</b>                 | <b>15</b>                               | <b>35</b>                                   | <b>10</b>                      | <b>149</b>              | -                           | -                                | <b>3</b>                              |

## 22. 언 론 매 체

### Mass Media

단위 : 개

Unit : Place

| 연 별<br>Year | 방 송 사<br>Broadcasting stations |                   |              | 신 문 사<br>Newspaper publishers |              |               | 기 타<br>Others |                                    |                                    |                                    |
|-------------|--------------------------------|-------------------|--------------|-------------------------------|--------------|---------------|---------------|------------------------------------|------------------------------------|------------------------------------|
|             | 계<br>Total                     | T.V<br>Television | 라디오<br>Radio | 계<br>Total                    | 일 간<br>Daily | 주 간<br>Weekly | 계<br>Total    | 중계유선<br>Relay<br>broad-<br>casting | 음악유선<br>Music<br>broad-<br>casting | 기타방송<br>Other<br>broad-<br>casting |
| 2001        | 5                              | 2                 | 3            | 6                             | 1            | 5             | 2             | 1                                  | -                                  | 1                                  |
| 2002        | 5                              | 3                 | 2            | 6                             | -            | 6             | 1             | 1                                  | -                                  | -                                  |
| 2003        | 4                              | 2                 | 2            | 7                             | -            | 7             | 2             | 1                                  | -                                  | 1                                  |
| 2004        | 5                              | 2                 | 3            | 5                             | -            | 5             | 2             | 2                                  | -                                  | -                                  |
| 2005        | 7                              | 3                 | 4            | 18                            | -            | 18            | 2             | 2                                  | -                                  | -                                  |
| <b>2006</b> | <b>5</b>                       | <b>2</b>          | <b>3</b>     | <b>20</b>                     | <b>-</b>     | <b>20</b>     | <b>2</b>      | <b>2</b>                           | <b>-</b>                           | <b>-</b>                           |

### 23. 출판사 및 인쇄소 등록 Publishing and Printing

단위 : 개, 명

Unit : Place, Person

| 연 별<br>Year | 등록된<br>출판사수 | 종업원수 Workers |             |               | 등록된<br>인쇄소수 | 종업원수 Workers |             |               |
|-------------|-------------|--------------|-------------|---------------|-------------|--------------|-------------|---------------|
|             |             | 계<br>Total   | 남 자<br>Male | 여 자<br>Female |             | 계<br>Total   | 남 자<br>Male | 여 자<br>Female |
| 2001        | 22          | 55           | 26          | 29            | 38          | 94           | 69          | 25            |
| 2002        | 23          | 58           | 27          | 31            | 38          | 94           | 69          | 25            |
| 2003        | 22          | 56           | 26          | 30            | 38          | 94           | 69          | 25            |
| 2004        | 24          | 59           | 27          | 32            | 38          | 94           | 69          | 25            |
| 2005        | 33          | 29           | 20          | 9             | 52          | 59           | 47          | 12            |
| <b>2006</b> | <b>19</b>   | <b>29</b>    | <b>21</b>   | <b>8</b>      | <b>29</b>   | <b>60</b>    | <b>50</b>   | <b>10</b>     |

## 24. 청소년 수련 시설 Youth Facilities

단위 : 개소, 천㎡

Unit : Place, thousand m<sup>2</sup>

| 연 별<br>Year | 합계           |            | 수련관          |            | 문화의집         |            |
|-------------|--------------|------------|--------------|------------|--------------|------------|
|             | 개소<br>Places | 면적<br>Area | 개소<br>Places | 면적<br>Area | 개소<br>Places | 면적<br>Area |
| 2001        | 1            | 21         | 1            | 21         | -            | -          |
| 2002        | 2            | 8          | 1            | 5          | -            | -          |
| 2003        | 1            | 5          | 1            | 5          | -            | -          |
| 2004        | 1            | 5          | 1            | 5          | -            | -          |
| 2005        | 1            | 5          | 1            | 5          | -            | -          |
| <b>2006</b> | <b>1</b>     | <b>5</b>   | <b>1</b>     | <b>5</b>   | -            | -          |

| 연 별<br>Year | 수련원          |            | 야영장          |            | 유스호스텔        |            |
|-------------|--------------|------------|--------------|------------|--------------|------------|
|             | 개소<br>Places | 면적<br>Area | 개소<br>Places | 면적<br>Area | 개소<br>Places | 면적<br>Area |
| 2002        | -            | -          | -            | -          | 1            | 3          |
| 2003        | -            | -          | -            | -          | -            | -          |
| 2004        | -            | -          | -            | -          | -            | -          |
| 2005        | -            | -          | -            | -          | -            | -          |
| <b>2006</b> | -            | -          | -            | -          | -            | -          |

자료 : 평생교육과



# 재 정

## Public Finance

1. 국세징수
2. 지방세 징수
3. 예산결산총괄
4. 일반회계 세입결산
5. 일반회계 세출결산
6. 특별회계 예산결산
7. 교육비 특별회계 세입결산
8. 교육비 특별회계 세출결산
9. 공유재산
10. 종별 공유재산





## 1. 국 세 징 수 Collection of National Taxes

단위 : 백만원

Unit : Million won

| 연 별<br>Year | 합 계<br>Grand Total | 내 국 세 Internal taxes |                    |                 |                      |                      |                         |                               |                             |  |
|-------------|--------------------|----------------------|--------------------|-----------------|----------------------|----------------------|-------------------------|-------------------------------|-----------------------------|--|
|             |                    | 계<br>Total           | 직 접 세 Direct taxes |                 |                      |                      |                         |                               | Indirect taxes              |  |
|             |                    |                      | 소 계<br>Sub-total   | 소 득 세<br>Income | 법 인 세<br>Corporation | 상 속 세<br>Inheritance | 자 산 재평가세<br>Revaluation | 토지초과<br>이득세<br>Excess profits | 부 당 이 득 세<br>Excess profits |  |
| 2001        | 137,463            | 129,566              | 67,685             | 50,542          | 15,759               | 588                  | 796                     | -                             | -                           |  |
| 2002        | 155,810            | 148,700              | 92,518             | 56,135          | 35,752               | 631                  | -                       | -                             | -                           |  |
| 2003        | 150,485            | 144,265              | 90,372             | 48,838          | 39,518               | 2,017                | -                       | -                             | -                           |  |
| 2004        | 163,599            | 159,391              | 107,515            | 59,803          | 46,976               | 736                  | -                       | -                             | -                           |  |
| 2005        | 147,252            | 141,821              | 79,906             | 58,243          | 19,123               | 2,540                | -                       | -                             | -                           |  |
| <b>2006</b> | <b>170,768</b>     | <b>166,854</b>       | <b>119,772</b>     | <b>70,867</b>   | <b>43,711</b>        | <b>3,857</b>         | -                       | -                             | -                           |  |

## 1. 국 세 징 수 (속)

### Collection of National Taxes (Cont'd)

단위 : 백만원

Unit : Million won

| 연 별<br>Year | 내 국 세<br>Internal taxes |   |                             |                    |                              |                  |   |
|-------------|-------------------------|---|-----------------------------|--------------------|------------------------------|------------------|---|
|             | 간 접 세<br>Indirect taxes |   |                             |                    |                              |                  |   |
|             | 소 계<br>Sub-total        | 부가가치세<br>Value Added                    | 특별소비세<br>Specific commodity | 주 세<br>Liquor      | 증권거래세<br>Securities exchange | 전화세<br>Telephone |   |
| 2001        | 57,484                  | 35,968                                  | 564                         | 20,773             | 179                          | -                |   |
| 2002        | 51,107                  | 31,901                                  | 869                         | 18,071             | 266                          | -                |   |
| 2003        | 49,158                  | 35,660                                  | 430                         | 12,875             | 193                          | -                |   |
| 2004        | 45,129                  | 36,968                                  | 309                         | 7,671              | 181                          | -                |   |
| 2005        | 54,790                  | 42,263                                  | 175                         | 11,980             | 372                          | -                |   |
| <b>2006</b> | <b>38,472</b>           | <b>26,595</b>                           | <b>345</b>                  | <b>11,234</b>      | <b>298</b>                   | -                |   |
| 연 별<br>Year | 내국세 Internal taxes      |   | 방 위 세<br>Defense<br>Tax     | 교 육 세<br>Education | 교통세<br>Transp<br>ortation    | 종합부동산세           | 농어촌특별세<br>Special tax<br>for rural<br>development |
|             | 인 지 세<br>Stamp          | 과년도수입<br>Revenues from<br>previous year |                             |                    |                              |                  |   |
| 2001        | 5                       | 4,392                                   | 3                           | 6,822              | -                            | -                | 1,072   |
| 2002        | 12                      | 5,063                                   | -                           | 6,229              | -                            | -                | 881   |
| 2003        | 13                      | 4,722                                   | -                           | 4,675              | 240                          | -                | 1,305   |
| 2004        | 2                       | 6,745                                   | -                           | 3,297              | 17                           | -                | 894   |
| 2005        | 5                       | 7,120                                   | 11                          | 3,027              | 858                          | 495              | 1,040   |
| <b>2006</b> | <b>16</b>               | <b>8,594</b>                            | -                           | <b>2,553</b>       | <b>57</b>                    | <b>1,337</b>     | <b>1,304</b>                                      |

## 2. 지방세징수 Collection of Local Taxes

단위 : 백만원

Unit : Million won

| 연 별<br>Year | 합 계<br>Total                     |                     |                          | 보 통 세 Ordinary Taxes                  |                             |                                    |                                 |                 |   |
|-------------|----------------------------------|---------------------|--------------------------|---------------------------------------|-----------------------------|------------------------------------|---------------------------------|-----------------|---|
|             |                                  |                     |                          | 시 도 세<br>Metropolitan<br>Si, Do taxes | 시 군 세<br>Si, Gun<br>taxes   | 시 도 세 Provincial taxes             |                                 |                 |   |
|             | 취득세<br>Aquisition                | 등록세<br>Registration | 면허세<br>License           |                                       |                             | 마권세<br>Horse<br>race               |                                 |                 |   |
|             |                                  |                     |                          |                                       |                             |                                    |                                 |                 |   |
| 2001        | 98,782                           |                     |                          | 51,487                                | 47,295                      | 14,413                             | 20,702                          | 263             | - |
| 2002        | 118,727                          |                     |                          | 69,537                                | 49,190                      | 22,368                             | 29,814                          | 271             | - |
| 2003        | 103,739                          |                     |                          | 53,230                                | 50,509                      | 16,473                             | 20,597                          | 270             | - |
| 2004        | 97,145                           |                     |                          | 42,363                                | 54,782                      | 12,069                             | 14,316                          | 271             | - |
| 2005        | 103,014                          |                     |                          | 47,270                                | 55,744                      | 14,770                             | 16,545                          | 271             | - |
| <b>2006</b> | <b>114,424</b>                   |                     |                          | <b>55,409</b>                         | <b>59,015</b>               | <b>18,839</b>                      | <b>18,279</b>                   | <b>291</b>      | - |
| 연 별<br>Year | 보 통 세 Ordinary Taxes             |                     |                          |                                       |                             |                                    |                                 |                 |   |
|             | 시 군 세 Si, Gun taxes              |                     |                          |                                       |                             |                                    |                                 |                 |   |
|             | 주민세<br>Inhabitant                | 재산세<br>Property     | 자동차세<br>Automobile       | 주행세<br>Motorfuel                      | 종합토지세<br>Synthesis-<br>land | 농업<br>소득세<br>Agriculture<br>income | 담배소비세<br>Tobacco<br>Consumption | 도축세<br>Butchery |   |
| 2001        | 8,292                            | 3,518               | 8,126                    | 3,183                                 | 3,737                       | -                                  | 15,195                          | 261             |   |
| 2002        | 10,735                           | 3,755               | 7,564                    | 3,799                                 | 5,014                       | -                                  | 12,971                          | 275             |   |
| 2003        | 10,156                           | 4,216               | 7,629                    | 5,890                                 | 4,137                       | -                                  | 12,211                          | 285             |   |
| 2004        | 10,341                           | 4,300               | 7,576                    | 7,095                                 | 5,072                       | -                                  | 13,589                          | 211             |   |
| 2005        | 9,684                            | 7,019               | 7,865                    | 11,065                                | 26                          | -                                  | 13,290                          | 264             |   |
| <b>2006</b> | <b>11,069</b>                    | <b>7,799</b>        | <b>8,809</b>             | <b>8,565</b>                          | <b>3</b>                    | -                                  | <b>15,219</b>                   | <b>284</b>      |   |
| 연 별<br>Year | 목 적 세 Objective Taxes            |                     |                          |                                       |                             | 과년도수입                              |                                 |                 |   |
|             | 시 도 세 Si, Do taxes               |                     |                          | 시 군 세 Si, Gun taxes                   |                             | Revenue from Previous              |                                 |                 |   |
|             | 지역개발세<br>Regional<br>development | 공동시설세<br>Facilities | 지방교육세<br>Local education | 도시계획세<br>City<br>planning             | 사업소세<br>Business<br>firm    | 시 도 세<br>Si, Do taxes              | 시 군 세<br>Si, Gun taxes          |                 |   |
| 2001        | 11                               | 1,327               | 14,361                   | 3,506                                 | 711                         | 406                                | 761                             |                 |   |
| 2002        | 16                               | 1,529               | 14,921                   | 3,761                                 | 738                         | 614                                | 572                             |                 |   |
| 2003        | 13                               | 1,755               | 13,057                   | 4,218                                 | 930                         | 1,061                              | 832                             |                 |   |
| 2004        | 14                               | 1,930               | 12,775                   | 4,613                                 | 792                         | 984                                | 1,187                           |                 |   |
| 2005        | 13                               | 1,873               | 12,794                   | 4,306                                 | 833                         | 1,004                              | 1,392                           |                 |   |
| <b>2006</b> | <b>11</b>                        | <b>2,084</b>        | <b>14,356</b>            | <b>4,759</b>                          | <b>920</b>                  | <b>1,549</b>                       | <b>1,588</b>                    |                 |   |

### 3. 예 산 결 산 총 괄

#### Summary of Budget and Settlement

단위 : 백만원

Unit : Million won

| 연 별<br>Year | 예 산 현 액<br>Budget  |                            |                            | 세 입<br>Revenue |                            |                            |
|-------------|--------------------|----------------------------|----------------------------|----------------|----------------------------|----------------------------|
|             | 계<br>Total         | 일 반<br>General<br>accounts | 특 별<br>Special<br>accounts | 계<br>Total     | 일 반<br>General<br>accounts | 특 별<br>Special<br>accounts |
| 2001        | 477,821            | 312,056                    | 165,765                    | 438,511        | 315,584                    | 122,927                    |
| 2002        | 624,337            | 394,267                    | 230,070                    | 601,637        | 395,672                    | 205,965                    |
| 2003        | 593,160            | 428,455                    | 164,705                    | 569,367        | 418,221                    | 151,146                    |
| 2004        | 627,255            | 409,172                    | 218,083                    | 626,562        | 413,798                    | 212,764                    |
| 2005        | 703,737            | 481,463                    | 222,274                    | 710,465        | 486,236                    | 224,229                    |
| <b>2006</b> | <b>799,501</b>     | <b>530,345</b>             | <b>269,156</b>             | <b>792,686</b> | <b>531,555</b>             | <b>261,131</b>             |
| 연 별<br>Year | 세 출<br>Expenditure |                            |                            | 잉 여<br>Surplus |                            |                            |
|             | 계<br>Total         | 일 반<br>General<br>accounts | 특 별<br>Special<br>accounts | 계<br>Total     | 일 반<br>General<br>accounts | 특 별<br>Special<br>accounts |
| 2001        | 262,213            | 193,580                    | 68,633                     | 176,297        | 122,003                    | 54,294                     |
| 2002        | 385,359            | 232,516                    | 152,843                    | 216,276        | 163,155                    | 53,121                     |
| 2003        | 358,861            | 259,122                    | 99,739                     | 210,506        | 159,099                    | 51,407                     |
| 2004        | 350,146            | 255,222                    | 94,924                     | 86,215         | 34,295                     | 51,920                     |
| 2005        | 469,834            | 306,512                    | 163,322                    | 240,631        | 179,724                    | 60,907                     |
| <b>2006</b> | <b>502,099</b>     | <b>379,714</b>             | <b>122,385</b>             | <b>290,587</b> | <b>151,841</b>             | <b>138,746</b>             |

자료 : 회계과

## 4. 일반회계세입결산

### Settled Revenues of General Accounts

단위 : 백만원

Unit : Million won

| 연 별<br>과 목 별<br>Year &<br>Item | 예 산 현 액 Budget |                |                             | 결 산 Settlement |                |                             | 예 산 대<br>결산비율(%)<br>Budget/<br>settlement ratio |
|--------------------------------|----------------|----------------|-----------------------------|----------------|----------------|-----------------------------|---|
|                                | 금 액 Amount     |                | 구 성 비<br>(%)<br>Composition | 금 액 Amount     |                | 구 성 비<br>(%)<br>Composition |   |
|                                | 계<br>Total     | 시<br>Si        |                             | 계<br>Total     | 시<br>Si        |                             |   |
| 2001                           | 312,056        | 312,056        | 100                         | 315,584        | 315,584        | 100                         | 101.1   |
| 2002                           | 394,267        | 394,267        | 100                         | 395,672        | 395,672        | 100                         | 100.4   |
| 2003                           | 428,455        | 428,455        | 100                         | 418,221        | 418,221        | 100                         | 97.6  |
| 2004                           | 409,172        | 409,172        | 100                         | 413,798        | 413,798        | 100                         | 101.1   |
| 2005                           | 481,463        | 481,463        | 100                         | 486,236        | 486,236        | 100                         | 101.0   |
| <b>2006</b>                    | <b>530,345</b> | <b>530,345</b> | <b>100</b>                  | <b>531,555</b> | <b>531,555</b> | <b>100</b>                  | <b>100.2</b>                                    |
| <b>지 방 세 수 입</b>               | 57,811         | 57,811         | 100                         | 59,015         | 59,015         | 100                         | 102.0   |
| 주 민 세                          | 10,800         | 10,800         | 100                         | 11,069         | 11,069         | 100                         | 102.4   |
| 재 산 세                          | 7,586          | 7,586          | 100                         | 7,802          | 7,802          | 100                         | 102.8   |
| 자 동 차 세                        | 8,100          | 8,100          | 100                         | 8,809          | 8,809          | 100                         | 108.7   |
| 주 행 세                          | 8,500          | 8,500          | 100                         | 8,565          | 8,565          | 100                         | 14.3  |
| 도 축 세                          | 260            | 260            | 100                         | 284            | 284            | 100                         | 109.2   |
| 담배소비세                          | 15,830         | 15,830         | 100                         | 15,219         | 15,219         | 100                         | 96.1  |
| 종합토지세                          | -              | -              | -                           | -              | -              | -                           | -   |
| 도시계획세                          | 4,642          | 4,642          | 100                         | 4,759          | 4,759          | 100                         | 102.5   |
| 사 업 소 세                        | 893            | 893            | 100                         | 920            | 920            | 100                         | 103.0   |
| 과년도수입                          | 1,200          | 1,200          | 100                         | 1,588          | 1,588          | 100                         | 132.3   |
| <b>세 외 수 입</b>                 | <b>226,442</b> | <b>226,442</b> | <b>100</b>                  | <b>226,050</b> | <b>226,050</b> | <b>100</b>                  | <b>99.8</b>                                     |
| 경상적세외수입                        | 15,001         | 15,001         | 100                         | 14,504         | 14,504         | 100                         | 96.6  |
| 재산임대수입                         | 491            | 491            | 100                         | 432            | 432            | 100                         | 87.9  |
| 사용료수입                          | 2,131          | 2,131          | 100                         | 1,994          | 1,994          | 100                         | 93.5  |
| 수수료수입                          | 4,329          | 4,329          | 100                         | 3,903          | 3,903          | 100                         | 90.1  |
| 사업장생산수입                        | 351            | 351            | 100                         | 315            | 315            | 100                         | 89.7  |
| 징수교부금수입                        | 1,351          | 1,351          | 100                         | 1,371          | 1,371          | 100                         | 101.4   |
| 이자수입                           | 6,348          | 6,348          | 100                         | 6,489          | 6,489          | 100                         | 102.2   |
| 임시적세외수입                        | 211,411        | 211,411        | 100                         | 211,546        | 211,546        | 100                         | 100.0   |
| 재산매각수입                         | 245            | 245            | 100                         | 159            | 159            | 100                         | 64.8  |
| 이 월 금                          | 153,458        | 153,458        | 100                         | 153,458        | 153,458        | 100                         | 100.0   |
| 순세계잉여금                         | 26,265         | 26,265         | 100                         | 26,265         | 26,265         | 100                         | 100.0   |
| 융자금회수수입                        | -              | -              | -                           | -              | -              | -                           | -   |
| 전 입 금                          | 30,350         | 30,350         | 100                         | 30,350         | 30,350         | 100                         | 100.0   |
| 부 담 금                          | 231            | 231            | 100                         | 24             | 24             | 100                         | 10.3  |
| 잡 수 입                          | 812            | 812            | 100                         | 1,148          | 1,148          | 100                         | 141.3   |
| 과년도수입                          | 80             | 80             | 100                         | 141            | 141            | 100                         | 176.2   |
| 지방교부세                          | 119,503        | 119,503        | 100                         | 120,750        | 120,750        | 100                         | 101.0   |
| 지방양여금                          | -              | -              | -                           | -              | -              | -                           | -   |
| 보 조 금                          | 117,746        | 117,746        | 100                         | 118,098        | 118,098        | 100                         | 100.2   |
| 조정교부금                          | 8,843          | 8,843          | 100                         | 7,641          | 7,641          | 100                         | 86  |
| 지 방 채                          | -              | -              | -                           | -              | -              | -                           | -   |

자료 : 회계과

## 5. 일반회계세출결산

### Settled Expenditure of General Accounts

단위 : 백만원

Unit : Million won

| 연 별<br>과목별<br>Year &<br>Item | 예 산 현 액 Budget |                |                             | 결 산 Settlement |                |                             | 예 산 대<br>결산비율(%)<br>Budget/<br>settlement ratio |
|------------------------------|----------------|----------------|-----------------------------|----------------|----------------|-----------------------------|---|
|                              | 금 액 Amount     |                | 구 성 비<br>(%)<br>Composition | 금 액 Amount     |                | 구 성 비<br>(%)<br>Composition |   |
|                              | 계<br>Total     | 시<br>Si        |                             | 계<br>Total     | 시<br>Si        |                             |   |
| 2001                         | 312,056        | 312,056        | 100.0                       | 193,581        | 193,581        | 100.0                       | 62.0  |
| 2002                         | 394,268        | 394,268        | 100.0                       | 232,516        | 232,516        | 100.0                       | 58.9  |
| 2003                         | 428,455        | 428,455        | 100.0                       | 259,121        | 259,121        | 100.0                       | 60.5  |
| 2004                         | 409,172        | 409,172        | 100.0                       | 255,222        | 255,222        | 100.0                       | 62.4  |
| 2005                         | 481,463        | 481,463        | 100.0                       | 306,512        | 306,512        | 100.0                       | 63.7  |
| <b>2006</b>                  | <b>530,345</b> | <b>530,345</b> | <b>100.0</b>                | <b>379,714</b> | <b>379,714</b> | <b>100.0</b>                | <b>71.5</b>                                     |
| 일 반 행 정 비                    | 70,881         | 70,881         | 100.0                       | 65,671         | 65,671         | 100.0                       | 92.6  |
| 사 회 개 발 비                    | 300,250        | 300,250        | 100.0                       | 194,667        | 194,667        | 100.0                       | 64.8  |
| 경 제 개 발 비                    | 147,549        | 147,549        | 100.0                       | 113,103        | 113,103        | 100.0                       | 76.6  |
| 민 방 위 비                      | 1,612          | 1,612          | 100.0                       | 1,161          | 1,161          | 100.0                       | 72.0  |
| 지원및기타경비                      | 10,053         | 10,053         | 100.0                       | 5,112          | 5,112          | 100.0                       | 50.8  |

자료 : 회계과

## 6. 특별회계예산결산 Setted Budget of Special Accounts

단위 : 백만원

Unit : Million won

| 연 별<br>회계별          | 회계수<br>Accounts | 예 산<br>Budget  | 세 입<br>Revenue | 세 출<br>Expenditure |
|---------------------|-----------------|----------------|----------------|--------------------|
| 2001                | 10              | 165,766        | 122,927        | 68,633             |
| 2002                | 10              | 230,071        | 205,966        | 152,844            |
| 2003                | 9               | 164,704        | 151,147        | 99,740             |
| 2004                | 8               | 218,083,677    | 212,764,197    | 94,924,434         |
| 2005                | 8               | 222,274        | 224,229        | 163,322            |
| <b>2006</b>         | <b>9</b>        | <b>269,156</b> | <b>261,131</b> | <b>122,385</b>     |
| 주택사업특별회계            | 1               | 3,783          | 3,793          | 56                 |
| 의료보호사업특별회계          | 1               | 2,327          | 2,346          | 2,322              |
| 주민소득사업특별회계          | 1               | 765            | 776            | 1                  |
| 농공및산업단지<br>조성사업특별회계 | 1               | 1,356          | 2,110          | 88                 |
| 기반시설특별회계            | 1               | 6,690          | 6,911          | 4,473              |
| 교통사업특별회계            | 1               | 37             | 37             | -                  |
| 상수도사업특별회계           | 1               | 33,642         | 35,463         | 25,760             |
| 하수도사업특별회계           | 1               | 41,600         | 41,271         | 16,380             |
| 공영개발특별회계            | 1               | 178,956        | 168,424        | 73,305             |

자료 : 회계과

## 7. 교육비특별회계세입결산

### Settled Revenues of Special Account for Education

단위 : 천원

Unit : Thousand won

| 연 별<br>과 목 별         | 예 산 ①<br>Budget  | 징수결정액<br>Estimated amount<br>of collection | 수 납 액 ②<br>Amount<br>received | 불납결손액<br>Deficit | 미수납액<br>Amount<br>unreceived | 증 * 감 ②-①<br>Increase or<br>decrease |
|----------------------|------------------|--|-------------------------------|------------------|------------------------------|--------------------------------------|
| 2001                 | 599,759          | 3,098,794                                  | 3,096,314                     | 2,480            | -                            | -                                    |
| 2002                 | 2,043,887        | 2,091,924                                  | 2,090,358                     | 1,566            | -                            | 46,471                               |
| 2003                 | 307,701          | 310,446                                    | 310,446                       | -                | -                            | 2,745                                |
| 2004                 | 869,657          | 1,085,873                                  | 1,085,661                     | -                | -                            | 216,004                              |
| 2005                 | 282,206          | 592,116                                    | 592,116                       | -                | -                            | 309,910                              |
| <b>2006</b>          | <b>1,369,628</b> | <b>2,158,623</b>                           | <b>2,158,558</b>              | <b>65</b>        | -                            | <b>788,930</b>                       |
| 재 산 수 입              | 291,293          | 890,172                                    | 890,172                       | -                | -                            | 598,879                              |
| 입 학 금 및<br>수 업 료 수 입 | -                | 186,845                                    | 186,780                       | 65               | -                            | 186,780                              |
| 사용료 및 수수료            | -                | 509  | 509                           | -                | -                            | 509                                  |
| 잡 수 입                | 1,078,335        | 1,081,097                                  | 1,081,097                     | -                | -                            | 2,762                                |

자료 : 전라남도목포교육청



## 8. 교육비특별회계세출결산 Settled Expenditure of Special Account for Education

단위 : 천원

Unit : Thousand won

| 연 별<br>과 목 별<br>Year<br>Item | 예 산 ①<br>Budget                    | 예산결정후 증감액 ②<br>Change in budget amount after budget finalization |  |                                |
|------------------------------|------------------------------------|--|--|--------------------------------|
|                              |                                    | 전년도이월액<br>Carry-over from<br>previous year                       | 예비비지출결정액<br>Estimanted amount<br>of emergency fund | 이용 및 이체<br>Use and<br>Transfer |
| 2001                         | 57,521,032                         | 2,213,921  | -  | -                              |
| 2002                         | 17,994,975                         | 22,404,127   | -  | -                              |
| 2003                         | 26,303,828                         | 3,462,230  | -  | -                              |
| 2004                         | 50,262,726                         | 3,055,310  | -  | -                              |
| 2005                         | 29,149,607                         | 978,463  | -  | -                              |
| <b>2006</b>                  | <b>23,939,718</b>                  | -  | -  | -                              |
| 유 치 원                        | 1,995,348                          | -  | -  | -                              |
| 초 등 학 교                      | 16,738,235                         | -  | -  | -                              |
| 중 학 교                        | 4,457,652                          | -  | -  | -                              |
| 지 역 교 육 청                    | 748,483                            | -  | -  | -                              |
| 교육지원기관                       | -                                  | -  | -  | -                              |
| 연 별<br>과 목 별<br>Year<br>Item | 예 산 액<br>① + ②<br>Budget<br>amount | 지 출 액<br>Expenditure   | 다음년도이월액<br>Carry-over to<br>next year              | 불 용 액<br>Unused                |
| 2001                         | 59,734,953                         | 35,591,836   | 22,404,130   | 1,738,987                      |
| 2002                         | 40,399,102                         | 36,896,482   | 3,462,230  | 40,390                         |
| 2003                         | 29,766,058                         | 25,253,425   | 3,055,310  | 1,457,322                      |
| 2004                         | 53,318,036                         | 43,364,185   | 9,784,634  | 169,217                        |
| 2005                         | 38,934,241                         | 38,084,656   | -  | 849,420                        |
| <b>2006</b>                  | <b>23,939,718</b>                  | <b>23,734,347</b>  | -  | <b>205,371</b>                 |
| 유 치 원                        | 1,995,348                          | 1,991,633  | -  | 3,715                          |
| 초 등 학 교                      | 16,738,235                         | 16,612,859   | -  | 125,376                        |
| 중 학 교                        | 4,457,652                          | 4,398,721  | -  | 58,931                         |
| 지 역 교 육 청                    | 748,483                            | 731,134  | -  | 17,349                         |
| 교육지원기관                       | -                                  | -  | -  | -                              |

## 9. 공 유 재 산 Public Properties

단위 : 천원

Unit : Thousand won

| 연<br>과<br>목<br>별<br><br>Year<br><br>Item                               | 총<br>계<br><br>Total    |                                    | 행<br>정<br>재<br>산<br><br>Administrative property |                                    | 보<br>존<br>재<br>산<br><br>Reserved property |                                    | 잡<br>종<br>재<br>산<br><br>Miscellaneous property |                                    |
|--|------------------------|------------------------------------|---|------------------------------------|---|------------------------------------|--|------------------------------------|
|  | 수<br>량<br><br>Quantity | 평<br>가<br>액<br><br>Appraisal value | 수<br>량<br><br>Quantity                          | 평<br>가<br>액<br><br>Appraisal value | 수<br>량<br><br>Quantity                    | 평<br>가<br>액<br><br>Appraisal value | 수<br>량<br><br>Quantity                         | 평<br>가<br>액<br><br>Appraisal value |
|  | 2001                   | 18,375                             | 283,370   | 18,040                             | 265,929                                   | 47                                 | 4,656  | 288                                |
| 2002   | 11,393                 | 357,573                            | 10,911  | 340,020                            | 47  | 4,656                              | 435  | 12,897                             |
| 2003   | 12,158                 | 385,344                            | 11,713  | 368,552                            | 47  | 4,656                              | 398  | 12,137                             |
| 2004   | 13,103                 | 389,202                            | 12,438  | 377,642                            | 14  | 1,356                              | 651  | 10,204                             |
| 2005   | 24,370                 | 665,895                            | 23,714  | 652,652                            | 12  | 1,585                              | 644  | 11,658                             |
| <b>2006</b>  | <b>23,733</b>          | <b>640,291</b>                     | <b>23,099</b>                                   | <b>627,863</b>                     | <b>12</b>                                 | <b>1,585</b>                       | <b>622</b>                                     | <b>10,843</b>                      |
| 토<br>지<br>소<br>계<br>( <b>필지</b> )<br>Land Sub-Total                    | 11,307                 | 544,344                            | 10,691  | 532,720                            | 11  | 1,459                              | 605  | 10,165                             |
| 대<br>지<br>Dwelling   | 2,780                  | 132,424                            | 2,353   | 123,976                            | 4   | 1,402                              | 423  | 7,046                              |
| 전<br>Field   | 1,890                  | 58,428                             | 1,796   | 57,111                             | -   | -                                  | 94   | 1,317                              |
| 답<br>Paddy Field   | 550                    | 26,620                             | 529   | 26,431                             | -   | -                                  | 21   | 189                                |
| 임<br>야<br>Forestry   | 647                    | 25,177                             | 635   | 24,969                             | -   | -                                  | 12   | 208                                |
| 토<br>지·기<br>타<br>Land Others   | 5,440                  | 301,695                            | 5,378   | 300,233                            | 7   | 57                                 | 55   | 1,405                              |
| 건<br>물<br>소<br>계<br>( <b>동</b> )<br>Building Sub-Total                 | 232                    | 83,271                             | 214   | 82,467                             | 1   | 126                                | 17   | 678                                |
| 사<br>무<br>소<br>Office  | 111                    | 28,530                             | 102   | 27,909                             | 1   | 126                                | 8  | 495                                |
| 주<br>택<br>Dwelling   | 22                     | 524                                | 15  | 362                                | -   | -                                  | 7  | 162                                |
| 건<br>물·기<br>타<br>Building Others                                       | 99                     | 54,217                             | 97  | 54,196                             | -   | -                                  | 2  | 21                                 |
| 입<br>목<br>죽<br>( <b>본</b> )<br>Forest & Bamboo                         | 11,080                 | 67                                 | 11,080  | 67                                 | -   | -                                  | -  | -                                  |
| 공<br>작<br>물<br>( <b>점</b> )<br>Structure(Each)                         | 969                    | 12,500                             | 969   | 12,500                             | -   | -                                  | -  | -                                  |
| 선<br>박<br>( <b>척</b> )<br>Vessel                                       | 3                      | 78                                 | 3   | 78                                 | -   | -                                  | -  | -                                  |
| 항<br>공<br>기<br>( <b>대</b> )  | -                      | -                                  | -   | -                                  | -   | -                                  | -  | -                                  |
| 무<br>채<br>재<br>산<br>권<br>( <b>건</b> )<br>Ommaterial<br>Property(Cases) | 142                    | 31                                 | 142   | 31                                 | -   | -                                  | -  | -                                  |
| 유<br>가<br>증<br>권<br>( <b>천<br/>주</b> )<br>Securities(Shares)           | -                      | -                                  | -   | -                                  | -   | -                                  | -  | -                                  |

자료 : 회계과

## 10. 종 별 공 유 재 산

### Public Properties by Jong

단위 : 백만원

Unit : Million won

| 연 별<br>Year | 총평가액<br>Total<br>Appraisal<br>value | 토 지<br>Land                      |                             | 건 물<br>Building             |                             | 입 목 죽<br>Standing tree and bamboo |                           |
|-------------|-------------------------------------|----------------------------------|-----------------------------|-----------------------------|-----------------------------|-----------------------------------|---------------------------|
|             |                                     | 면 적<br>(천㎡)<br>Area              | 평 가 액<br>Appraisal<br>value | 면 적<br>(천㎡)<br>Area         | 평 가 액<br>Appraisal<br>value | 면적<br>Area                        | 평가액<br>Appraisal<br>value |
| 2001        | 294,732                             | 8,552                            | 255,855                     | 227                         | 26,169                      | 4                                 | 67                        |
| 2002        | 357,572                             | 8,559                            | 317,970                     | 115                         | 27,003                      | 4                                 | 67                        |
| 2003        | 385,344                             | 10,952                           | 342,063                     | 231                         | 30,604                      | 4                                 | 67                        |
| 2004        | 389,201                             | 11,746                           | 345,428                     | 239                         | 31,096                      | 4                                 | 67                        |
| 2005        | 592,051                             | 10,834                           | 496,568                     | 223                         | 82,806                      | 4                                 | 67                        |
| <b>2006</b> | <b>640,291</b>                      | <b>11,307</b>                    | <b>544,344</b>              | <b>232</b>                  | <b>83,271</b>               | <b>4</b>                          | <b>67</b>                 |
| 연 별<br>Year | 공 작 물<br>Constructure               |                                  | 기 계 기 구<br>Machinery        |                             | 선 박<br>Vessels              |                                   | 항 공 기<br>Aircrafts        |
|             | 점<br>Piece                          | 평가액<br>Appraisal<br>value        | 점<br>Piece                  | 평 가 액<br>Appraisal<br>value | 척 수<br>Boats                | 평가액<br>Appraisal<br>value         | 대<br>Each                 |
| 2001        | 982                                 | 12,490                           | -                           | -                           | 3                           | 1                                 | -                         |
| 2002        | 969                                 | 12,500                           | -                           | -                           | 2                           | 1                                 | -                         |
| 2003        | 969                                 | 12,500                           | -                           | -                           | 2                           | 77                                | -                         |
| 2004        | 969                                 | 12,500                           | -                           | -                           | 3                           | 77                                | -                         |
| 2005        | 969                                 | 12,500                           | -                           | -                           | 3                           | 78                                | -                         |
| <b>2006</b> | <b>969</b>                          | <b>1,250</b>                     | -                           | -                           | <b>3</b>                    | <b>78</b>                         |                           |
| 연 별<br>Year | 항 공 기<br>Aircrafts                  | 무 채 재 산 권<br>Ommaterial Property |                             | 유 가 증 권<br>Securities       |                             | 기 타<br>Other                      |                           |
|             | 평가액<br>Appraisal<br>value           | 수량(건)<br>Quantity                | 평가액<br>Appraisal<br>value   | 수량(건)<br>Quantity           | 평가액<br>Appraisal<br>value   | 수량(건)<br>Quantity                 | 평가액<br>Appraisal<br>value |
| 2001        | -                                   | -                                | -                           | -                           | -                           | 11,892                            | 148                       |
| 2002        | -                                   | -                                | -                           | -                           | -                           | 142                               | 31                        |
| 2003        | -                                   | -                                | 31                          | -                           | -                           | -                                 | -                         |
| 2004        | -                                   | 142                              | 31                          | -                           | -                           | -                                 | -                         |
| 2005        | -                                   | 142                              | 31                          | -                           | -                           | -                                 | -                         |
| <b>2006</b> | -                                   | <b>142</b>                       | <b>31</b>                   | -                           | -                           | -                                 | -                         |

자료 : 회계과



## 공공행정 및 사법

### Public Administration and Justice

- |                         |                    |
|-------------------------|--------------------|
| 1. 공무원 총괄(정원)           | 15. 화재발생           |
| 2. 시 본청 공무원(정원)         | 16. 원인별 화재발생       |
| 3. 시의회사무국 및 사업소 공무원(정원) | 17. 장소별 화재발생       |
| 4. 시 공무원                | 18. 소방장비           |
| 5. 동 공무원                | 19. 119 구급활동 실적    |
| 6. 소방서 공무원              | 20. 구조활동 실적        |
| 7. 퇴직사유별 공무원            | 21. 재난사고 발생 및 피해현황 |
| 8. 관내 관공서 및 주요기관        | 22. 풍수해발생          |
| 9. 민원서류처리               | 23. 교통사고 발생(자동차)   |
| 10. 여권발급                | 24. 자동차단속 및 처리     |
| 11. 범죄발생 및 검거           | 25. 운전면허 소지자       |
| 12. 연령별 피의자             | 26. 운전면허 시험실시      |
| 13. 학력별 피의자             | 27. 소방대상물 현황       |
| 14. 외국인범죄               |                    |



### 1. 공무원 총괄 (정원) Summary of Government Employees (Authorized)

단위 : 명

Unit : Person

| 연 별<br>직 능 별 | 합 계<br>Total | 본 청<br>Head office | 시의회<br>Provincial<br>council | 사업소<br>Affiliated<br>agencies | 동<br>Dong  | 직속기관<br>Direct<br>agencies |
|--------------|--------------|--------------------|------------------------------|-------------------------------|------------|----------------------------|
| 2001         | 1,022        | 508                | 19                           | 244                           | 198        | 53                         |
| 2002         | 1,044        | 515                | 19                           | 254                           | 203        | 53                         |
| 2003         | 1,053        | 521                | 21                           | 255                           | 201        | 55                         |
| 2004         | 1,075        | 523                | 21                           | 269                           | 205        | 57                         |
| 2005         | 1,111        | 561                | 21                           | 252                           | 205        | 72                         |
| <b>2006</b>  | <b>1,126</b> | <b>590</b>         | <b>23</b>                    | <b>254</b>                    | <b>187</b> | <b>72</b>                  |
| 정 무 직        | 1            | 1                  | -                            | -                             | -          | -                          |
| 일 반 직        |              |                    |                              |                               |            |                            |
| 1급           | -            | -                  | -                            | -                             | -          | -                          |
| 2급           | -            | -                  | -                            | -                             | -          | -                          |
| 3급           | 1            | 1                  | -                            | -                             | -          | -                          |
| 4급           | 9            | 5                  | 1                            | 2                             | -          | 1                          |
| 5급           | 67           | 27                 | 3                            | 12                            | 22         | 3                          |
| 6급           | 199          | 118                | 3                            | 35                            | 31         | 12                         |
| 7급           | 266          | 152                | 6                            | 33                            | 55         | 20                         |
| 8급           | 198          | 95                 | 1                            | 31                            | 46         | 25                         |
| 9급           | 96           | 50                 | -                            | 16                            | 24         | 6                          |
| 연 구 관        | -            | -                  | -                            | -                             | -          | -                          |
| 연 구 사        | 15           | 1                  | -                            | 14                            | -          | -                          |
| 지 도 관        | -            | -                  | -                            | -                             | -          | -                          |
| 지 도 사        | 3            | 3                  | -                            | -                             | -          | -                          |
| 별 정 직        | 3            | 2                  | -                            | 1                             | -          | -                          |
| 기 능 직        | 268          | 135                | 9                            | 110                           | 9          | 5                          |
| 고 용 직        | -            | -                  | -                            | -                             | -          | -                          |
| 전 문 직        | -            | -                  | -                            | -                             | -          | -                          |

주 : 국가공무원은 ( ) 안의 수임.

자료 : 자치행정과

## 2. 시 본 청 공무원 (정원) Government Employees in Central Office (Authorized)

단위 : 명

Unit : Person

| 연 별<br>실국 과별 | 합 계<br>Total | 정무직<br>Political | 별정직<br>Specific | 일 반 직 General  |                 |           |           |           |           |
|--------------|--------------|------------------|-----------------|----------------|-----------------|-----------|-----------|-----------|-----------|
|              |              |                  |                 | 계<br>Sub-total | 1급<br>1st grade | 2급<br>2nd | 3급<br>3rd | 4급<br>4th | 5급<br>5th |
| 2001         | 508          | -                | 1               | 357            | -               | -         | 1         | 4         | 21        |
| 2002         | 515          | -                | 1               | 359            | -               | -         | 1         | 4         | 21        |
| 2003         | 521          | 1                | -               | 364            | -               | -         | 1         | 4         | 21        |
| 2004         | 523          | 1                | -               | 375            | -               | -         | 1         | 4         | 20        |
| 2005         | 561          | 1                | 1               | 413            | -               | -         | 1         | 4         | 22        |
| <b>2006</b>  | <b>590</b>   | <b>1</b>         | <b>2</b>        | <b>587</b>     |                 |           | <b>1</b>  | <b>5</b>  | <b>27</b> |
| 원도심개발사업단     | 14           | -                | -               | 14             | -               | -         | -         | -         | 1         |
| 감사담당관실       | 12           | -                | -               | 12             | -               | -         | -         | -         | 1         |
| 기획혁신담당관실     | 23           | -                | -               | 23             | -               | -         | -         | 1         | 1         |
| 공보과          | 12           | -                | -               | 12             | -               | -         | -         | -         | 1         |
| 세정과          | 52           | -                | -               | 52             | -               | -         | -         | -         | 1         |
| 회계과          | 31           | -                | -               | 31             | -               | -         | -         | -         | 1         |
| 정보통신과        | 22           | -                | -               | 22             | -               | -         | -         | -         | 1         |
| 자치행정과        | 37           | 1                | 1               | 35             | -               | -         | 1         | 1         | 1         |
| 주민생활지원과      | 21           | -                | -               | 21             | -               | -         | -         | -         | 1         |
| 사회복지과        | 15           | -                | -               | 15             | -               | -         | -         | -         | 1         |
| 평생교육과        | 14           | -                | -               | 14             | -               | -         | -         | -         | 1         |
| 민원지적과        | 29           | -                | -               | 29             | -               | -         | -         | -         | 1         |
| 관광기획과        | 16           | -                | -               | 16             | -               | -         | -         | 1         | 1         |
| 관광사업과        | 14           | -                | -               | 14             | -               | -         | -         | -         | 1         |
| 문화예술과        | 11           | -                | -               | 11             | -               | -         | -         | -         | 1         |
| 체육지원과        | 12           | -                | -               | 12             | -               | -         | -         | -         | 1         |
| 투자통상과        | 21           | -                | -               | 21             | -               | -         | -         | 1         | 1         |
| 농상과          | 21           | -                | -               | 21             | -               | -         | -         | -         | 1         |
| 교통행정과        | 24           | -                | -               | 24             | -               | -         | -         | -         | 1         |
| 환경과          | 51           | -                | -               | 51             | -               | -         | -         | -         | 1         |
| 해양수산과        | 18           | -                | -               | 18             | -               | -         | -         | -         | 1         |
| 도시과          | 18           | -                | -               | 18             | -               | -         | -         | 1         | 1         |
| 주택과          | 22           | -                | -               | 22             | -               | -         | -         | -         | 1         |
| 건설과          | 26           | -                | -               | 26             | -               | -         | -         | -         | 1         |
| 공원과          | 21           | -                | 1               | 20             | -               | -         | -         | -         | 1         |
| 경관녹지과        | 17           | -                | -               | 17             | -               | -         | -         | -         | 1         |
| 재난관리과        | 16           | -                | -               | 16             | -               | -         | -         | -         | 1         |

주 : 국가공무원은 ( )안의 수임.

자료 : 자치행정과



## 2. 시 본 청 공무원 (정원)(속) Government Employees in Central Office (Authorized)(Cont'd)

단위 : 명

Unit : Person

| 연 별<br>실국 과별 | 일 반 직 General |            |           |           | 연 구 직                   |                   | 지 도 직                   |                | 기능직<br>Technical | 고용직<br>Temporary | 전문직<br>Professional |
|--------------|---------------|------------|-----------|-----------|-------------------------|-------------------|-------------------------|----------------|------------------|------------------|---------------------|
|              | 6급<br>6th     | 7급<br>7th  | 8급<br>8th | 9급<br>9th | 연구관<br>Research Officer | 연구사<br>Researcher | 지도관<br>Advising Officer | 지도사<br>Advisor |                  |                  |                     |
| 2001         | 91            | 128        | 70        | 42        | -                       | 1                 | -                       | 5              | 144              | -                | -                   |
| 2002         | 90            | 128        | 72        | 43        | -                       | 7                 | -                       | 6              | 142              | -                | -                   |
| 2003         | 90            | 128        | 73        | 47        | -                       | 7                 | -                       | 6              | 143              | -                | -                   |
| 2004         | 109           | 127        | 74        | 40        | -                       | -                 | -                       | 6              | 141              | -                | -                   |
| 2005         | 122           | 136        | 84        | 44        | -                       | -                 | -                       | 4              | 142              | -                | -                   |
| <b>2006</b>  | <b>118</b>    | <b>152</b> | <b>95</b> | <b>50</b> | -                       | <b>1</b>          | -                       | <b>3</b>       | <b>135</b>       | -                | -                   |
| 원도심개발사업단     | 4             | 5          | 3         | 1         | -                       | -                 | -                       | -              | -                | -                | -                   |
| 감 사 담 당 관 실  | 3             | 4          | 3         | -         | -                       | -                 | -                       | -              | 1                | -                | -                   |
| 기획혁신담당관실     | 6             | 6          | 3         | 4         | -                       | -                 | -                       | -              | 2                | -                | -                   |
| 공 보 과        | 2             | 1          | 3         | 1         | -                       | -                 | -                       | -              | 4                | -                | -                   |
| 세 정 과        | 8             | 21         | 13        | 7         | -                       | -                 | -                       | -              | 2                | -                | -                   |
| 회 계 과        | 5             | 7          | 1         | 3         | -                       | -                 | -                       | -              | 14               | -                | -                   |
| 정 보 통 신 과    | 5             | 6          | 2         | 2         | -                       | -                 | -                       | -              | 6                | -                | -                   |
| 자 치 행 정 과    | 6             | 6          | 6         | 6         | -                       | -                 | -                       | -              | 8                | -                | -                   |
| 주민생활지원과      | 4             | 11         | 3         | 2         | -                       | -                 | -                       | -              | 2                | -                | -                   |
| 사 회 복 지 과    | 4             | 7          | 3         | -         | -                       | -                 | -                       | -              | -                | -                | -                   |
| 평 생 교 육 과    | 4             | 4          | 2         | 2         | -                       | -                 | -                       | -              | 1                | -                | -                   |
| 민 원 지 적 과    | 6             | 5          | 5         | 3         | -                       | -                 | -                       | -              | 9                | -                | -                   |
| 관 광 기 획 과    | 4             | 4          | 4         | 1         | -                       | -                 | -                       | -              | 6                | -                | -                   |
| 관 광 사 업 과    | 3             | 3          | 3         | 1         | -                       | -                 | -                       | -              | 3                | -                | -                   |
| 문 화 예 술 과    | 3             | 2          | 3         | -         | -                       | 1                 | -                       | -              | 1                | -                | -                   |
| 체 육 지 원 과    | 3             | 3          | 3         | -         | -                       | -                 | -                       | -              | 2                | -                | -                   |
| 투 자 통 상 과    | 5             | 6          | 5         | 1         | -                       | -                 | -                       | -              | 2                | -                | -                   |
| 농 상 과        | 6             | 6          | 1         | 2         | -                       | -                 | -                       | 2              | 3                | -                | -                   |
| 교 통 행 정 과    | 4             | 4          | 2         | 1         | -                       | -                 | -                       | -              | 12               | -                | -                   |
| 환 경 과        | 6             | 10         | 4         | 4         | -                       | -                 | -                       | -              | 26               | -                | -                   |
| 해 양 수 산 과    | 4             | 2          | 6         | 2         | -                       | -                 | -                       | -              | 3                | -                | -                   |
| 도 시 과        | 4             | 6          | 4         | 1         | -                       | -                 | -                       | -              | 1                | -                | -                   |
| 주 택 과        | 4             | 5          | 3         | 1         | -                       | -                 | -                       | -              | 8                | -                | -                   |
| 건 설 과        | 5             | 5          | 4         | 3         | -                       | -                 | -                       | -              | 8                | -                | -                   |
| 공 원 과        | 4             | 4          | 1         | 1         | -                       | -                 | -                       | -              | 9                | -                | -                   |
| 경 관 녹 지 과    | 3             | 3          | 2         | -         | -                       | -                 | -                       | 1              | 7                | -                | -                   |
| 재 난 관 리 과    | 3             | 6          | 3         | 1         | -                       | -                 | -                       | -              | 2                | -                | -                   |

주 : 국가공무원은 ( )안의 수임.

자료 : 자치행정과

## 3. 시의회 사무국 및 사업소 공무원 (정원)

Government Employees of city council, Direct Affiliates and Affiliated Agencies(Authorized)

단위 : 명

Unit : Person

| 연 별<br>기 관 별      | 합 계<br>Total | 별정직<br>Specific | 특정직<br>Special | 일 반 직          |                 |           |           |           |           |
|-------------------|--------------|-----------------|----------------|----------------|-----------------|-----------|-----------|-----------|-----------|
|                   |              |                 |                | 계<br>Sub-total | 1급<br>1st grade | 2급<br>2nd | 3급<br>3rd | 4급<br>4th | 5급<br>5th |
| 2001              | 316          | 1               | -              | 163            | -               | -         | -         | 4         | 16        |
| 2002              | 326          | 1               | -              | 163            | -               | -         | -         | 4         | 16        |
| 2003              | 331          | 1               | -              | 169            | -               | -         | -         | 4         | 16        |
| 2004              | 347          | 1               | -              | 189            | -               | -         | -         | 4         | 17        |
| 2005              | 345          | 1               | -              | 201            | -               | -         | -         | 4         | 16        |
| <b>2006</b>       | <b>349</b>   | <b>1</b>        | <b>-</b>       | <b>348</b>     | <b>-</b>        | <b>-</b>  | <b>-</b>  | <b>4</b>  | <b>18</b> |
| 의 회 사 무 국         | 23           | -               | -              | 23             | -               | -         | -         | 1         | 3         |
| 보 건 소             | 72           | -               | -              | 72             | -               | -         | -         | 1         | 3         |
| 상 하 수 도 사 업 소     | 97           | 1               | -              | 96             | -               | -         | -         | 1         | 3         |
| 도 시 개 발 사 업 소     | 22           | -               | -              | 22             | -               | -         | -         | 1         | 2         |
| 북 향 환 경 관 리 소     | 19           | -               | -              | 19             | -               | -         | -         | -         | 1         |
| 남 해 환 경 관 리 사 무 소 | 20           | -               | -              | 20             | -               | -         | -         | -         | 1         |
| 체 육 시 설 관 리 사 무 소 | 15           | -               | -              | 15             | -               | -         | -         | -         | 1         |
| 문 화 예 술 회 관       | 25           | -               | -              | 25             | -               | -         | -         | -         | 1         |
| 목 포 자 연 사 박 물 관   | 24           | -               | -              | 24             | -               | -         | -         | -         | 1         |
| 생 활 환 경 관 리 사 무 소 | 19           | -               | -              | 19             | -               | -         | -         | -         | 1         |
| 자 동 차 등 록 사 무 소   | 13           | -               | -              | -              | -               | -         | -         | -         | 1         |

주 : 국가공무원은 ( )안의 수임.

자료 : 자치행정과

### 3. 시의회 사무국 및 사업소 공무원 (정원)(속)

Government Employees of city council, Direct Affiliates and Affiliated Agencies(Authorized)(Cont'd)

단위 : 명

Unit : Person

| 연 별             | General government employees |           |           |           | 연 구 직            |            | 지 도 직            |         | 기능직        | 고용직       | 전문직          |
|-----------------|------------------------------|-----------|-----------|-----------|------------------|------------|------------------|---------|------------|-----------|--------------|
|                 | 6급                           | 7급        | 8급        | 9급        | 연구관              | 연구사        | 지도관              | 지도사     |            |           |              |
| 기 관 별           | 6th                          | 7th       | 8th       | 9th       | Research Officer | Researcher | Advising Officer | Advisor | Technical  | Temporary | Professional |
| 2001            | 38                           | 47        | 43        | 15        | -                | 1          | -                | 1       | 150        | -         | -            |
| 2002            | 39                           | 46        | 41        | 17        | -                | 7          | -                | 1       | 154        | -         | -            |
| 2003            | 39                           | 48        | 42        | 20        | -                | 7          | -                | 1       | 153        | -         | -            |
| 2004            | 46                           | 53        | 48        | 21        | -                | 15         | -                | 1       | 141        | -         | -            |
| 2005            | 47                           | 57        | 54        | 23        | -                | 15         | -                | -       | 128        | -         | -            |
| <b>2006</b>     | <b>50</b>                    | <b>59</b> | <b>58</b> | <b>22</b> | -                | <b>14</b>  | -                | -       | <b>124</b> | -         | -            |
| 의 회 사 무 국       | 3                            | 6         | 1         | -         | -                | -          | -                | -       | 9          | -         | -            |
| 보 건 소           | 12                           | 20        | 25        | 6         | -                | -          | -                | -       | 5          | -         | -            |
| 상 하 수 도 사 업 소   | 12                           | 10        | 9         | 6         | -                | 5          | -                | -       | 50         | -         | -            |
| 도 시 개 발 사 업 소   | 4                            | 7         | 6         | 2         | -                | -          | -                | -       | -          | -         | -            |
| 북향환경관리사무소       | 3                            | 2         | 1         | 2         | -                | 1          | -                | -       | 9          | -         | -            |
| 남해환경관리사무소       | 3                            | 2         | 2         | 1         | -                | 1          | -                | -       | 10         | -         | -            |
| 체육시설관리사무소       | 2                            | 1         | 1         | 1         | -                | -          | -                | -       | 9          | -         | -            |
| 문 화 예 술 회 관     | 4                            | 3         | 4         | 3         | -                | -          | -                | -       | 10         | -         | -            |
| 목 포 자 연 사 박 물 관 | 3                            | 2         | 3         | -         | -                | 7          | -                | -       | 8          | -         | -            |
| 생활환경관리사무소       | 2                            | 3         | 3         | -         | -                | -          | -                | -       | 10         | -         | -            |
| 자 동 차 등 록 사 무 소 | 2                            | 3         | 2         | 1         | -                | -          | -                | -       | 4          | -         | -            |

주 : 국가공무원은 ( )안의 수임.

자료 : 자치행정과

## 4. 시 공 무 원 Government Employees of Si

단위 : 명

Unit : Person

| 연 별<br>시군별  | 합 계<br>Total | 정무직<br>Political | 별정직<br>Specific | 일 반 직 General  |           |           |           |            |
|-------------|--------------|------------------|-----------------|----------------|-----------|-----------|-----------|------------|
|             |              |                  |                 | 계<br>Sub-tatal | 3급<br>3rd | 4급<br>4th | 5급<br>5th | 6급<br>6th  |
| 2001        | 1,022        | 1                | 1               | 716            | 1         | 8         | 63        | 155        |
| 2002        | 1,044        | 1                | 1               | 723            | 1         | 8         | 63        | 155        |
| 2003        | 1,053        | 1                | 1               | 732            | 1         | 8         | 63        | 155        |
| 2004        | 1,075        | 1                | 1               | 766            | 1         | 8         | 63        | 181        |
| 2005        | 1,111        | 1                | 2               | 809            | 1         | 8         | 64        | 192        |
| <b>2006</b> | <b>1,126</b> | <b>1</b>         | <b>3</b>        | -              | <b>1</b>  | <b>9</b>  | <b>67</b> | <b>199</b> |
| 본 청         | 590          | 1                | 2               | -              | 1         | 5         | 27        | 118        |
| 의 회         | 23           | -                | -               | -              | -         | 1         | 3         | 3          |
| 직속기관        | 72           | -                | -               | -              | -         | 1         | 3         | 12         |
| 사 업 소       | 254          | -                | 1               | -              | -         | 2         | 12        | 35         |
| 동           | 187          | -                | -               | 198            | -         | -         | 22        | 31         |

자료 : 자치행정과

주 : 본청,의회,읍면동 공무원 포함

#### 4. 시 공무원(속) Government Employees of Si(Cont'd)

단위 : 명

Unit : Person

| 연 별<br>시군별  | 일 반 직 General |            |           | 연 구 직                   |                   | 지 도 직                   |                | 기능직<br>Technical | 고용직<br>Temporary | 전문직<br>Professional |
|-------------|---------------|------------|-----------|-------------------------|-------------------|-------------------------|----------------|------------------|------------------|---------------------|
|             | 7급<br>7th     | 8급<br>8th  | 9급<br>9th | 연구관<br>Research Officer | 연구사<br>Researcher | 지도관<br>Advising Officer | 지도사<br>Advisor |                  |                  |                     |
| 2001        | 232           | 179        | 78        | -                       | 2                 | -                       | 6              | 296              | -                | -                   |
| 2002        | 241           | 179        | 76        | -                       | 14                | -                       | 7              | 298              | -                | -                   |
| 2003        | 241           | 180        | 84        | -                       | 14                | -                       | 7              | 298              | -                | -                   |
| 2004        | 245           | 183        | 85        | -                       | 15                | -                       | 7              | 285              | -                | -                   |
| 2005        | 258           | 195        | 91        | -                       | 15                | -                       | 7              | 277              | -                | -                   |
| <b>2006</b> | <b>266</b>    | <b>198</b> | <b>96</b> | -                       | <b>15</b>         | -                       | <b>3</b>       | <b>268</b>       |                  |                     |
| 본 청         | 152           | 95         | 50        | -                       | 1                 | -                       | 3              | 135              | -                | -                   |
| 의 회         | 6             | 1          | -         | -                       | -                 | -                       | -              | 9                | -                | -                   |
| 직 속 기관      | 20            | 25         | 6         | -                       | -                 | -                       | -              | 5                | -                | -                   |
| 사 업 소       | 33            | 31         | 16        | -                       | 14                | -                       | -              | 110              | -                | -                   |
| 동           | 55            | 46         | 24        | -                       | -                 | -                       | -              | 9                | -                | -                   |

자료 : 자치행정과

주 : 본청,의회,읍면동 공무원 포함

## 5. 동 공 무 원

### Government Employees of Dong Office

단위 : 명

Unit : Person

| 연 별         | 합 계        | 일 반 직 General government employees |           |           |           |           |           | 별정직      | 기능직        | 고용직       |
|-------------|------------|------------------------------------|-----------|-----------|-----------|-----------|-----------|----------|------------|-----------|
|             |            | 계                                  | 5급        | 6급        | 7급        | 8급        | 9급        |          |            |           |
| 시군별         | Total      | Total                              | 5th grade | 6th grade | 7th grade | 8th grade | 9th grade | Specific | Technician | Temporary |
| 2001        | 198        | 196                                | 26        | 26        | 57        | 66        | 21        | -        | 2          | -         |
| 2002        | 203        | 201                                | 26        | 26        | 67        | 66        | 16        | -        | 2          | -         |
| 2003        | 201        | 199                                | 26        | 26        | 65        | 65        | 17        | -        | 2          | -         |
| 2004        | 205        | 202                                | 26        | 26        | 65        | 61        | 24        | -        | 3          | -         |
| 2005        | 205        | 198                                | 26        | 26        | 65        | 57        | 24        | -        | 7          | -         |
| <b>2006</b> | <b>187</b> | <b>178</b>                         | <b>22</b> | <b>31</b> | <b>55</b> | <b>46</b> | <b>24</b> | -        | <b>9</b>   | -         |
| 용당 1동       | 10         | 10                                 | 1         | 2         | 3         | 3         | 1         | -        | -          | -         |
| 용당 2동       | 8          | 8                                  | 1         | 1         | 2         | 2         | 2         | -        | -          | -         |
| 연 동         | 8          | 8                                  | 1         | 2         | 3         | 2         | -         | -        | -          | -         |
| 산 정 동       | 8          | 8                                  | 1         | 1         | 3         | 3         | -         | -        | -          | -         |
| 연 산 동       | 7          | 7                                  | 1         | 1         | 1         | 2         | 2         | -        | -          | -         |
| 원 산 동       | 9          | 8                                  | 1         | 2         | 3         | 1         | 1         | -        | 1          | -         |
| 대 성 동       | 7          | 7                                  | 1         | 1         | 2         | 2         | 1         | -        | -          | -         |
| 목 원 동       | 12         | 11                                 | 1         | 2         | 4         | 3         | 1         | -        | 1          | -         |
| 동 명 동       | 8          | 8                                  | 1         | 2         | 2         | 2         | 1         | -        | -          | -         |
| 삼 학 동       | 7          | 7                                  | 1         | 1         | 1         | 4         | -         | -        | -          | -         |
| 만 호 동       | 7          | 7                                  | 1         | 1         | 3         | 1         | 1         | -        | -          | -         |
| 유 달 동       | 13         | 10                                 | 1         | 2         | 4         | 3         | 1         | -        | 3          | -         |
| 죽 교 동       | 8          | 8                                  | 1         | 2         | 2         | 2         | 1         | -        | -          | -         |
| 북 향 동       | 8          | 8                                  | 1         | 1         | 3         | 2         | 1         | -        | -          | -         |
| 용 해 동       | 9          | 8                                  | 1         | 2         | 2         | 2         | 1         | -        | 1          | -         |
| 이 로 동       | 7          | 7                                  | 1         | 1         | 2         | 2         | 1         | -        | -          | -         |
| 상 동         | 11         | 11                                 | 1         | 2         | 4         | 1         | 3         | -        | -          | -         |
| 하 당 동       | 8          | 7                                  | 1         | 1         | 3         | 1         | 1         | -        | 1          | -         |
| 신 흥 동       | 9          | 8                                  | 1         | 1         | 2         | 3         | 1         | -        | 1          | -         |
| 삼 향 동       | 7          | 7                                  | 1         | 1         | 2         | 2         | 1         | -        | -          | -         |
| 옥 암 동       | 8          | 8                                  | 1         | 1         | 1         | 3         | 2         | -        | -          | -         |
| 부 흥 동       | 8          | 7                                  | 1         | 1         | 3         | 1         | 1         | -        | 1          | -         |

자료 : 자치행정과

## 6. 소방서 공무원 Fire-fighting Officials

단위 : 명

Unit : Person

| 연 별<br>Year | 합 계<br>Total        | 소 방 직 Fire-fighting positions |                              |                     |                              |                                |                        |   |                            |
|-------------|---------------------|-------------------------------|------------------------------|---------------------|------------------------------|--------------------------------|------------------------|---|----------------------------|
|             |                     | 소방정감<br>Fire marshal          | 소 방 감<br>Deputy fire marshal | 소 방 정<br>Fire chief | 소 방 령<br>Assitant fire chief | 소방경<br>Fire captain            | 소방위<br>Fire lieutenant | 소방장<br>Fire sergeant                        | 소방교<br>Senior fire fighter |
| 2001        | 127                 | -                             | -                            | 1                   | 3                            | 6                              | 7                      | 19  | 40                         |
| 2002        | 129                 | -                             | -                            | 1                   | 3                            | 7                              | 7                      | 20  | 43                         |
| 2003        | 133                 | -                             | -                            | 1                   | 3                            | 7                              | 7                      | 20  | 41                         |
| 2004        | 133                 | -                             | -                            | 1                   | 2                            | 7                              | 7                      | 30  | 66                         |
| 2005        | 125                 | -                             | -                            | 1                   | 3                            | 7                              | 7                      | 18  | 42                         |
| <b>2006</b> | <b>125</b>          | -                             | -                            | <b>1</b>            | <b>3</b>                     | <b>7</b>                       | <b>7</b>               | <b>18</b>                                   | <b>42</b>                  |
| 연 별<br>Year | 소방직                 | 기능직<br>Technical              | 고용직<br>Temporary             | 별정직<br>Specific     | 일반직6급<br>General             | 의 용 소 방 원<br>Volunteer firemen |                        | 여 성 의 용 소 방 원<br>Volunteer firemen (Female) |                            |
|             | 소방사<br>Fire fighter |                               |                              |                     |                              | 대수                             | 인원수<br>Person          | 대수  | 인원수<br>Person              |
| 2001        | 50                  | -                             | 1                            | -                   | -                            | -                              | 130                    | -   | 50                         |
| 2002        | 48                  | -                             | -                            | -                   | -                            | -                              | 130                    | -   | 50                         |
| 2003        | 54                  | -                             | -                            | -                   | -                            | -                              | 130                    | -   | 50                         |
| 2004        | 20                  | -                             | -                            | -                   | -                            | -                              | 150                    | -   | 50                         |
| 2005        | 47                  | -                             | -                            | -                   | -                            | 5                              | 150                    | 1   | 50                         |
| <b>2006</b> | <b>47</b>           | -                             | -                            | -                   | -                            | <b>5</b>                       | <b>150</b>             | <b>1</b>                                    | <b>50</b>                  |

주 : 1) 목포시관할 소방서 및 파출소 인원임

2) 합계란은 의용소방원 미포함

자료 : 목포소방서

## 7. 퇴 직 사 유 별 공 무 원

### Government Employees by Cause of Resignment

단위 : 명

Unit : Person

| 연 별<br>사유별  | 합 계<br>Total | 정무직<br>Political | 별정직<br>Specific | 특정직<br>Special | 일 반 직 General   |                 |                 |                 |                 |
|-------------|--------------|------------------|-----------------|----------------|-----------------|-----------------|-----------------|-----------------|-----------------|
|             |              |                  |                 |                | 1급<br>1st grade | 2급<br>2nd grade | 3급<br>3rd grade | 4급<br>4th grade | 5급<br>5th grade |
| 2001        | 29           | -                | -               | -              | 16              | -               | -               | 4               | 1               |
| 2002        | 35           | 1                | 4               | -              | 9               | -               | -               | 2               | -               |
| 2003        | 25           | -                | -               | -              | -               | -               | -               | -               | 3               |
| 2004        | 26           | -                | 1               | -              | -               | -               | -               | 2               | 4               |
| 2005        | 35           | 1                | -               | -              | -               | -               | -               | 1               | 4               |
| <b>2006</b> | <b>33</b>    | -                | -               | -              | -               | -               | -               | <b>3</b>        | <b>6</b>        |
| 의 원 면 직     | 5            | -                | -               | -              | -               | -               | -               | -               | -               |
| 직 권 면 직     | -            | -                | -               | -              | -               | -               | -               | -               | -               |
| 당 연 퇴 직     | -            | -                | -               | -              | -               | -               | -               | -               | -               |
| 명 예 퇴 직     | 5            | -                | -               | -              | -               | -               | -               | -               | -               |
| 과 면         | -            | -                | -               | -              | -               | -               | -               | -               | -               |
| 해 임         | -            | -                | -               | -              | -               | -               | -               | -               | -               |
| 정 년 퇴 직     | 23           | -                | -               | -              | -               | -               | -               | -               | -               |
| 사 망         | -            | -                | -               | -              | -               | -               | -               | -               | -               |
| 조 기 퇴 직     | -            | -                | -               | -              | -               | -               | -               | -               | -               |

자료 : 자치행정과



## 7. 퇴직사유별 공무원(속)

### Government Employees by Cause of Resignment(Cont'd)

단위 : 명

Unit : Person

| 연 별<br>사유별  | 일 반 직 General   |                 |                 |                 | 연구직<br>Research | 지도직<br>Advising | 기능직<br>Technical | 계약직<br>Contract | 고용직<br>Temporary |
|-------------|-----------------|-----------------|-----------------|-----------------|-----------------|-----------------|------------------|-----------------|------------------|
|             | 6급<br>6th grade | 7급<br>7th grade | 8급<br>8th grade | 9급<br>9th grade |                 |                 |                  |                 |                  |
| 2001        | 2               | 3               | 3               | 2               | -               | -               | 13               | -               | -                |
| 2002        | 2               | 1               | -               | -               | -               | -               | 9                | -               | 12               |
| 2003        | 5               | 5               | 3               | -               | 1               | -               | 8                | -               | -                |
| 2004        | 5               | 4               | -               | 3               | -               | -               | 6                | 1               | -                |
| 2005        | 5               | 3               | 1               | 2               | 1               | -               | 15               | -               | 2                |
| <b>2006</b> | <b>11</b>       | <b>1</b>        | <b>9</b>        | <b>1</b>        | -               | -               | <b>1</b>         | <b>1</b>        | -                |
| 의 원 면 직     | -               | -               | 3               | 1               | -               | -               | -                | 1               | -                |
| 직 권 면 직     | -               | -               | -               | -               | -               | -               | -                | -               | -                |
| 당 연 퇴 직     | -               | -               | -               | -               | -               | -               | -                | -               | -                |
| 명 예 퇴 직     | 4               | -               | -               | -               | -               | -               | 1                | -               | -                |
| 과 면         | -               | -               | -               | -               | -               | -               | -                | -               | -                |
| 해 임         | -               | -               | -               | -               | -               | -               | -                | -               | -                |
| 정 년 퇴 직     | 7               | 1               | 6               | -               | -               | -               | -                | -               | -                |
| 사 망         | -               | -               | -               | -               | -               | -               | -                | -               | -                |
| 조 기 퇴 직     | -               | -               | -               | -               | -               | -               | -                | -               | -                |

자료 : 자치행정과

## 8. 관 내 관 공 서 및 주 요 기 관

## Number of Government &amp; Public Offices, and Major Agencies

단위 : 개소

Unit : number

| 연 별<br>Year | 총 계<br>Total                              | 지방 행정 관서                        |                        |                                     |  |                            | 경찰·소방관서                            |                             |
|-------------|---|---------------------------------|------------------------|-------------------------------------|--|----------------------------|------------------------------------|-----------------------------|
|             |   | 시<br>Si                         | 동<br>Dong              | 직속기관<br>Direct agencies             |  | 사업소<br>Affiliated agencies | 경찰서<br>Police station              | 지구대                         |
|             |   |                                 |                        | 도<br>Provin                         | 시. 군<br>Si.Gun                         |                            |                                    |                             |
| 2001        | 150                                       | 1                               | 26                     | -                                   | 1                                      | 10                         | 1                                  | 14                          |
| 2002        | 137                                       | 1                               | 26                     | -                                   | 1                                      | 10                         | 1                                  | 11                          |
| 2003        | 133                                       | 1                               | 26                     | -                                   | 1                                      | 9                          | 1                                  | 11                          |
| 2004        | 136                                       | 1                               | 26                     | -                                   | 1                                      | 9                          | 1                                  | 4                           |
| 2005        | 135                                       | 1                               | 26                     | -                                   | 1                                      | 9                          | 1                                  | 4                           |
| <b>2006</b> | <b>131</b>                                | <b>1</b>                        | <b>22</b>              |                                     | <b>1</b>                               | <b>9</b>                   | <b>1</b>                           | <b>5</b>                    |
| 연 별<br>Year | 경찰·소방관서 Police and fire-fighting stations |                                 |                        |                                     | 법원·검찰관서 Court and prosecutions offices |                            |                                    |                             |
|             | 치안센터                                      | 소방<br>본부<br>Fire<br>headquarter | 소방서<br>Fire<br>station | 소방<br>파출소<br>Fire station<br>branch | 법원<br>(지원)<br>Court<br>branch          | 등기소<br>Registry            | 검찰청<br>지청<br>Prosecution<br>branch | 교도소 <sup>1)</sup><br>Prison |
| 2001        | -   | -                               | 1                      | 8                                   | 1                                      | -                          | 1                                  | -                           |
| 2002        | -   | -                               | 1                      | 5                                   | 1                                      | -                          | 1                                  | -                           |
| 2003        | -   | -                               | 1                      | 5                                   | 1                                      | -                          | 1                                  | -                           |
| 2004        | 7   | -                               | 1                      | 5                                   | 1                                      | -                          | 1                                  | -                           |
| 2005        | 7   | -                               | 1                      | 5                                   | 1                                      | -                          | 1                                  | -                           |
| <b>2006</b> | <b>6</b>                                  |                                 | <b>1</b>               | <b>5</b>                            | <b>1</b>                               |                            | <b>1</b>                           | -                           |

주 : 1) 교도소에는 구치소 제외

2) 기타중앙직속기관에서 중앙행정기관은 제외, ( )내서 후 주석 기입

3) 신문사는 종합일간신문사에 한함.

자료 : 정보통신과

### 8. 관 내 관 공 서 및 주 요 기 관 (속)

#### Number of Government & Public Offices, and Major Agencies(Cont'd)

단위 : 개소

Unit : number

| 연 별<br>Year | 보훈청<br>Patriot and veteran office | 교육청<br>Educational office | 우체국<br>관서<br>Post office | 세무서<br>Tax office | 국립농산물<br>품질관리원<br>Agricultural product inspecting office | 기타중앙<br>직속기관 <sup>2)</sup><br>Other government agency | 전화국<br>Telephone office | 방송국<br>Broadcasting station |
|-------------|-----------------------------------|---------------------------|--------------------------|-------------------|--|---|-------------------------|-----------------------------|
| 2001        | 1                                 | 2                         | 12                       | 1                 | 2  | 16  | 1                       | 2                           |
| 2002        | 1                                 | 2                         | 14                       | 1                 | 2  | 16  | 1                       | 2                           |
| 2003        | 1                                 | 2                         | 12                       | 1                 | 1  | 16  | 1                       | 2                           |
| 2004        | 1                                 | 2                         | 14                       | 1                 | 1  | 18  | 1                       | 2                           |
| 2005        | 1                                 | 2                         | 14                       | 1                 | 1  | 18  | 1                       | 2                           |
| <b>2006</b> | <b>1</b>                          | <b>2</b>                  | <b>14</b>                | <b>1</b>          | <b>1</b>   | <b>18</b>   | <b>1</b>                | <b>2</b>                    |

| 연 별<br>Year | 신문사 <sup>3)</sup><br>news-paper company | 협 동 조 합<br>Cooperative associations |                  |                  |                |   |               |              |
|-------------|---|-------------------------------------|------------------|------------------|----------------|---|---------------|--------------|
|             |   | 농 협<br>Agriculture                  | 원 예<br>Gardening | 축 산<br>Livestock | 수산업<br>Fishery | 농업기반공사<br>Agricultural land improvement | 임 업<br>Forest | 기 타<br>Other |
| 2001        | -                                       | 13                                  | 3                | 8                | 15             | 1                                       | 1             | 8            |
| 2002        | -                                       | 13                                  | 1                | 3                | 13             | 1                                       | 1             | 8            |
| 2003        | -                                       | 13                                  | 1                | 2                | 13             | 1                                       | 1             | 8            |
| 2004        | -                                       | 13                                  | 1                | 2                | 13             | 1                                       | 1             | 8            |
| 2005        | -                                       | 13                                  | 2                | 2                | 11             | 1                                       | 1             | 8            |
| <b>2006</b> |   | <b>13</b>                           | <b>2</b>         | <b>2</b>         | <b>11</b>      | <b>1</b>                                | <b>1</b>      | <b>8</b>     |

주 : 1) 교도소에는 구치소 제외

2) 기타중앙직속기관에서 중앙행정기관은 제외, ( )내서 후 주석 기입

3) 신문사는 종합일간신문사에 한함.

자료 : 정보통신과

## 9. 민원서류처리 Handling of Civil Request Documents

단위 : 건

Unit : Case

| 연 별         | 계                | 인가·허가 <sup>1)</sup> | 특허·면허     | 승인·진정                 | 신고·등록           | 시험·검사        | 확인증명/교부             | 기 타          |
|-------------|------------------|---------------------|-----------|-----------------------|-----------------|--------------|---------------------|--------------|
| Year        | Total            | Licenses issued     |           | Petitions and appeals | Various reports |              | Certificates issued | Others       |
| 2001        | 1,852,652        | 4,327               | -         | -                     | 285,251         | -            | 1,540,313           | 22,761       |
| 2002        | 1,906,553        | 3,850               | -         | -                     | 302,015         | -            | 1,578,234           | 22,454       |
| 2003        | 1,699,145        | 3,119               | 341       | 1,301                 | 127,811         | 15,536       | 1,526,367           | 24,670       |
| 2004        | 2,052,422        | 1,867               | 130       | 924                   | 178,791         | 369          | 1,733,584           | 136,757      |
| 2005        | 1,886,875        | 5,152               | 130       | 924                   | 178,791         | -            | 1,570,498           | 136,345      |
| <b>2006</b> | <b>1,123,307</b> | <b>4,473</b>        | <b>29</b> | <b>893</b>            | <b>22,603</b>   | <b>1,296</b> | <b>1,086,442</b>    | <b>7,571</b> |

## 10. 여 권 발 급

### Passport Issues

단위 : 명

Unit : Person

| 연 별<br>Year | 합 계<br>Total       | 목 적 별<br>By purpose              |                              |                                 | 기 간 별<br>By period           |                                |                                   |
|-------------|--------------------|----------------------------------|------------------------------|---------------------------------|------------------------------|--------------------------------|-----------------------------------|
|             |                    | 거주<br>Resid<br>encial            | 일반<br>Gen<br>eral            | 여행증명<br>Travel<br>certification | 1년단수<br>One year<br>(single) | 1년복수<br>One year<br>(multiple) | 3년 복수<br>Three year<br>(multiple) |
| 2001        | 3,767              | -                                | 3,767                        | -                               | -                            | -                              | -                                 |
| 2002        | 5,155              | -                                | 5,155                        | -                               | 1,350                        | -                              | -                                 |
| 2003        | 4,815              | -                                | 4,815                        | -                               | 1,157                        | -                              | -                                 |
| 2004        | 5,791              | -                                | 5,791                        | -                               | 1,615                        | -                              | -                                 |
| 2005        | 6,403              | -                                | 6,403                        | -                               | 1,810                        | -                              | -                                 |
| <b>2006</b> | <b>4,244</b>       | -                                | <b>4,244</b>                 | -                               | <b>683</b>                   | -                              | -                                 |
| 연 별<br>Year | 기 간 별<br>By period | 연 령 별<br>By age-group            |                              |                                 |                              |                                |                                   |
|             |                    | 5년 복수<br>Five year<br>(multiple) | 20이하<br>Under<br>20years old | 20~30<br>years<br>old           | 31~40<br>years<br>old        | 41~50<br>years<br>old          | 51~60<br>years<br>old             |
| 2001        | -                  | -                                | -                            | -                               | -                            | -                              | -                                 |
| 2002        | 3,805              | -                                | -                            | -                               | -                            | -                              | -                                 |
| 2003        | 3,658              | -                                | -                            | -                               | -                            | -                              | -                                 |
| 2004        | 4,176              | -                                | -                            | -                               | -                            | -                              | -                                 |
| 2005        | 4,593              | -                                | -                            | -                               | -                            | -                              | -                                 |
| <b>2006</b> | <b>3,561</b>       | -                                | -                            | -                               | -                            | -                              | -                                 |

## 11. 범죄 발생 및 검거

### Criminal Offenses and Arrests

단위 : 건

Unit : Case

| 연 별<br>월 별<br>Year &<br>Month | 계             |               | 강 력 범           |              | 절 도 범        |              | 폭 력 범            |              | 지 능 범                 |              | 기 타 형 사 범               |              | 특 별 범 범                           |              |
|-------------------------------|---------------|---------------|-----------------|--------------|--------------|--------------|------------------|--------------|-----------------------|--------------|-------------------------|--------------|-----------------------------------|--------------|
|                               | Total         |               | Felony offenses |              | Thefts       |              | Violent offenses |              | Intellectual offenses |              | Other criminal offenses |              | Offenses other than criminal code |              |
|                               | 발생<br>Cases   | 검거<br>Arrest  | 발생<br>Cases     | 검거<br>Arrest | 발생<br>Cases  | 검거<br>Arrest | 발생<br>Cases      | 검거<br>Arrest | 발생<br>Cases           | 검거<br>Arrest | 발생<br>Cases             | 검거<br>Arrest | 발생<br>Cases                       | 검거<br>Arrest |
| 2001                          | 10,446        | 9,008         | 76              | 64           | 951          | 268          | 2,348            | 2,000        | 1,609                 | 1,379        | 302                     | 295          | 5,160                             | 5,002        |
| 2002                          | 10,478        | 9,064         | 104             | 84           | 1,126        | 412          | 2,265            | 1,966        | 1,637                 | 1,380        | 333                     | 325          | 5,013                             | 4,897        |
| 2003                          | 12,505        | 10,084        | 130             | 106          | 1,498        | 459          | 2,565            | 2,089        | 2,339                 | 1,594        | 298                     | 307          | 5,675                             | 5,529        |
| 2004                          | 14,033        | 10,531        | 130             | 100          | 1,160        | 434          | 2,599            | 2,274        | 3,391                 | 1,957        | 405                     | 357          | 6,348                             | 5,409        |
| 2005                          | 13,329        | 10,202        | 110             | 83           | 1,332        | 459          | 2,697            | 2,378        | 2,978                 | 1,845        | 378                     | 327          | 5,834                             | 5,110        |
| <b>2006</b>                   | <b>13,559</b> | <b>10,769</b> | <b>115</b>      | <b>97</b>    | <b>1,212</b> | <b>625</b>   | <b>2,630</b>     | <b>2,324</b> | <b>2,330</b>          | <b>1,363</b> | <b>569</b>              | <b>495</b>   | <b>6,703</b>                      | <b>5,865</b> |
| 1 월                           | 1,376         | 940           | 14              | 8            | 178          | 23           | 273              | 209          | 284                   | 162          | 42                      | 31           | 585                               | 507          |
| 2 월                           | 1,005         | 740           | 8               | 5            | 84           | 37           | 213              | 185          | 256                   | 149          | 46                      | 34           | 398                               | 330          |
| 3 월                           | 1,120         | 824           | 9               | 9            | 115          | 41           | 233              | 206          | 215                   | 125          | 51                      | 44           | 497                               | 399          |
| 4 월                           | 932           | 712           | 11              | 9            | 90           | 48           | 209              | 179          | 210                   | 119          | 36                      | 29           | 376                               | 328          |
| 5 월                           | 1,135         | 844           | 15              | 14           | 181          | 108          | 216              | 191          | 196                   | 119          | 32                      | 27           | 495                               | 385          |
| 6 월                           | 1,054         | 860           | 5               | 5            | 47           | 20           | 183              | 166          | 213                   | 125          | 46                      | 47           | 560                               | 497          |
| 7 월                           | 1,153         | 903           | 7               | 7            | 66           | 22           | 285              | 252          | 163                   | 84           | 53                      | 49           | 579                               | 489          |
| 8 월                           | 1,240         | 1,057         | 10              | 8            | 74           | 38           | 201              | 184          | 150                   | 87           | 62                      | 65           | 743                               | 685          |
| 9 월                           | 1,282         | 1,112         | 8               | 7            | 139          | 118          | 228              | 210          | 168                   | 98           | 58                      | 50           | 681                               | 629          |
| 10 월                          | 1,176         | 981           | 11              | 10           | 86           | 35           | 214              | 188          | 156                   | 84           | 51                      | 47           | 668                               | 617          |
| 11 월                          | 1,204         | 1,053         | 9               | 8            | 101          | 105          | 169              | 160          | 192                   | 123          | 41                      | 35           | 692                               | 622          |
| 12 월                          | 882           | 743           | 8               | 7            | 51           | 30           | 206              | 194          | 137                   | 88           | 51                      | 47           | 429                               | 377          |

자료 : 목포경찰서

## 12. 연령 별 피의자 Suspects by Age-group

단위 : 명

Unit : Person

| 연 별         | 계             | 14세미만                 | 14~19세             | 20~25세             | 26~30세             | 31~35세              | 36~40세             | 41~50세             | 51~60세             | 61세이상                      | 연령<br>미상   |
|-------------|---------------|-----------------------|--------------------|--------------------|--------------------|---------------------|--------------------|--------------------|--------------------|----------------------------|------------|
| Year        | Total         | Under<br>14 years old | 14~19<br>years old | 20~25<br>years old | 26~30<br>years old | 31~35세<br>years old | 36~40<br>years old | 41~50<br>years old | 51~60<br>years old | 61years<br>old<br>and over |            |
| 2001        | 12,386        | 13                    | 988                | 1,507              | 1,713              | 1,834               | 2,031              | 3,046              | 985                | 261                        | 8          |
| 2002        | 12,772        | 3                     | 1,007              | 1,571              | 1,636              | 1,816               | 2,000              | 3,328              | 1,075              | 330                        | 6          |
| 2003        | 14,045        | 3                     | 865                | 1,807              | 1,948              | 1,951               | 2,095              | 3,832              | 1,175              | 357                        | 12         |
| 2004        | 15,255        | 13                    | 884                | 1,734              | 1,755              | 1,830               | 2,072              | 4,018              | 1,340              | 487                        | 1,122      |
| 2005        | 14,346        | 10                    | 799                | 1,412              | 1,455              | 1,664               | 2,053              | 4,180              | 1,585              | 748                        | 440        |
| <b>2006</b> | <b>14,606</b> | <b>2</b>              | <b>840</b>         | <b>1,397</b>       | <b>1,570</b>       | <b>1,801</b>        | <b>2,024</b>       | <b>4,091</b>       | <b>1,691</b>       | <b>1,029</b>               | <b>161</b> |

### 13. 학 력 별 피 의 자

#### Suspects by Education Background

단위 : 명

Unit : Person

| 연 별<br>Year | 계<br>Total             | 대 학 교<br>College and University |                  |                              | 고 등 학 교<br>High school |                  |                          |               |
|-------------|------------------------|---------------------------------|------------------|------------------------------|------------------------|------------------|--------------------------|---------------|
|             |                        | 졸 업<br>Graduation               | 중 퇴<br>Drop out  | 재 학<br>In school             | 졸 업<br>Graduation      | 중 퇴<br>Drop out  | 재 학<br>In school         |               |
| 2001        | 12,386                 | 1,327                           | 252              | 356                          | 4,347                  | 8,047            | 307                      |               |
| 2002        | 12,772                 | 1,293                           | 291              | 339                          | 4,595                  | 799              | 291                      |               |
| 2003        | 14,045                 | 1,570                           | 370              | 340                          | 4,737                  | 807              | 283                      |               |
| 2004        | 15,255                 | 1,057                           | 188              | 301                          | 5,775                  | 611              | 354                      |               |
| 2005        | 14,346                 | 1,029                           | 180              | 233                          | 5,499                  | 562              | 261                      |               |
| <b>2006</b> | <b>14,606</b>          | <b>957</b>                      | <b>90</b>        | <b>273</b>                   | <b>5,722</b>           | <b>337</b>       | <b>256</b>               |               |
| 연 별<br>Year | 중 학 교<br>Middle school |                                 |                  | 초 등 학 교<br>Elementary school |                        |                  | 불 취 학<br>Never attending | 기 타<br>Others |
|             | 졸 업<br>Graduation      | 중 퇴<br>Drop out                 | 재 학<br>In school | 졸 업<br>Graduation            | 중 퇴<br>Drop out        | 재 학<br>In school |                          |               |
| 2001        | 1,547                  | 548                             | 83               | 1,191                        | 214                    | 1                | 164                      | 1,242         |
| 2002        | 1,393                  | 588                             | 149              | 1,094                        | 206                    | 3                | 168                      | 1,563         |
| 2003        | 1,493                  | 606                             | 93               | 1,054                        | 243                    | 8                | 133                      | 2,308         |
| 2004        | 1,319                  | 342                             | 103              | 835                          | 164                    | 7                | 142                      | 4,057         |
| 2005        | 1,103                  | 345                             | 112              | 737                          | 142                    | 3                | 154                      | 3,986         |
| <b>2006</b> | <b>1,070</b>           | <b>274</b>                      | <b>128</b>       | <b>527</b>                   | <b>71</b>              | <b>2</b>         | <b>74</b>                | <b>4,825</b>  |

자료 : 전남지방경찰청(범죄분석)



### 14. 외 국 인 범 죄 Criminal offenses by Foreigners

단위 : 명

Unit : Person

| 연 별<br>Year | 계<br>Total | 폭 력 범<br>Violent<br>offenses | 업무상과실<br>치사상범<br>Careless<br>offenses | 경 범<br>Minor<br>offenses | 기타형사범<br>Other criminal<br>offenses | 경제사범<br>Economic<br>offenses | 마약사범<br>Narcotic<br>offenses | 정보사범<br>Intelligence<br>offenses | 기 타<br>Others |
|-------------|------------|------------------------------|---------------------------------------|--------------------------|-------------------------------------|------------------------------|------------------------------|----------------------------------|---------------|
| 2001        | 2          | -                            | -                                     | -                        | 2                                   | -                            | -                            | -                                | -             |
| 2002        | -          | -                            | -                                     | -                        | -                                   | -                            | -                            | -                                | -             |
| 2003        | 5          | -                            | -                                     | -                        | 3                                   | -                            | -                            | -                                | 2             |
| 2004        | 7          | 3                            | -                                     | -                        | 3                                   | -                            | -                            | -                                | 1             |
| 2005        | 16         | 3                            | -                                     | -                        | 12                                  | -                            | -                            | -                                | 1             |
| <b>2006</b> | <b>13</b>  | <b>3</b>                     | -                                     | -                        | <b>3</b>                            | <b>5</b>                     | <b>2</b>                     | <b>-2</b>                        | <b>2</b>      |

주 : 2003년 부터는 범죄발생 건수가 아닌 범죄자수로 기재  
 자료 : 목포경찰서

## 15. 화 재 발 생

### Fire Incidents

단위 : 건, 천원, 명

Unit : Case, 1000won, Person

| 연 별<br>Year | 발 생<br>Number of fire incidents |                 |              |               | 소 실<br>Burnt-down          |                               |                              |
|-------------|---------------------------------|-----------------|--------------|---------------|----------------------------|-------------------------------|------------------------------|
|             | 계<br>Total                      | 실 화<br>Accident | 방 화<br>Arson | 기 타<br>Others | 동 수<br>Number of buildings | 이재가구수<br>Number of households | 면 적(m <sup>2</sup> )<br>Area |
| 2001        | 100                             | 55              | 9            | 36            | 15                         | 4                             | 4,460                        |
| 2002        | 98                              | 76              | 11           | 11            | 32                         | 18                            | 4,333                        |
| 2003        | 104                             | 77              | 7            | 20            | 65                         | 11                            | 4,287                        |
| 2004        | 120                             | 64              | 11           | 45            | 44                         | 12                            | 3,632                        |
| 2005        | 113                             | 86              | 18           | 9             | 42                         | 6                             | 1,989                        |
| <b>2006</b> | <b>122</b>                      | <b>47</b>       | <b>26</b>    | <b>49</b>     | <b>86</b>                  | <b>11</b>                     | <b>3,351</b>                 |

| 연 별<br>Year | 피 해 액<br>Amount of property damaged |                           |                         | 인명피해<br>Casualties |              |               | 이재민수<br>Number of victims | 구조 인원<br>Number of the rescued |
|-------------|-------------------------------------|---------------------------|-------------------------|--------------------|--------------|---------------|---------------------------|--------------------------------|
|             | 계<br>Total                          | 부동산<br>Immovable property | 동 산<br>Movable property | 계<br>Total         | 사 망<br>Death | 부 상<br>Injury |                           |                                |
| 2001        | 598,833                             | 387,625                   | 211,208                 | 11                 | 3            | 8             | 12                        | 11                             |
| 2002        | 531,233                             | 233,361                   | 297,872                 | 5                  | 1            | 4             | 43                        | 2                              |
| 2003        | 575,978                             | 214,904                   | 361,074                 | 18                 | 2            | 16            | 36                        | 30                             |
| 2004        | 600,866                             | 391,036                   | 209,830                 | 12                 | 2            | 10            | 34                        | 8                              |
| 2005        | 312,091                             | 166,159                   | 145,932                 | 9                  | 1            | 8             | 18                        | 5                              |
| <b>2006</b> | <b>468,445</b>                      | <b>193,872</b>            | <b>274,573</b>          | <b>11</b>          | <b>2</b>     | <b>9</b>      | <b>31</b>                 | <b>19</b>                      |

## 16. 원 인 별 화 재 발 생

### Fire Incidents by Cause

단위 : 건

Unit : Case

| 연 별<br>Year | 계<br>Total | 전 기<br>Electricity | 유 류<br>Oil | 가 스<br>Gas | 화공약품<br>Chemicals | 난 로<br>Stoves |
|-------------|------------|--------------------|------------|------------|-------------------|---------------|
| 2001        | 100        | 34                 | -          | 5          | -                 | 2             |
| 2002        | 98         | 36                 | -          | 3          | -                 | -             |
| 2003        | 104        | 36                 | 1          | 3          | -                 | 1             |
| 2004        | 120        | 31                 | -          | 1          | -                 | 1             |
| 2005        | 113        | 35                 | -          | -          | 1                 | 1             |
| <b>2006</b> | <b>122</b> | <b>24</b>          |            | <b>1</b>   |                   | <b>2</b>      |

| 연 별<br>Year | 아 공 이<br>Kichen<br>furnace | 담 배<br>Smoking | 성냥,양초<br>Match,<br>candle | 불 티<br>Sparks | 불 장 난<br>Playing<br>with fire | 방 화<br>Arson | 기 타<br>Other |
|-------------|----------------------------|----------------|---------------------------|---------------|-------------------------------|--------------|--------------|
| 2001        | -                          | 12             | -                         | 2             | 4                             | 9            | 32           |
| 2002        | 1                          | 12             | -                         | 5             | 5                             | 11           | 25           |
| 2003        | -                          | 7              | 1                         | 5             | 4                             | 7            | 39           |
| 2004        | -                          | 13             | 3                         | 7             | 8                             | 11           | 45           |
| 2005        | 1                          | 12             | -                         | 3             | 1                             | 18           | 41           |
| <b>2006</b> | <b>-</b>                   | <b>9</b>       | <b>-</b>                  | <b>5</b>      | <b>6</b>                      | <b>26</b>    | <b>49</b>    |

자료 : 목포소방서

## 17. 장 소 별 화 재 발 생

### Fire Incidents by place

단위 : 건

Unit : Case

| 연 별<br>Year | 계<br>Total       | 주 택<br>Housing<br>unit | 사 업 장<br>Work<br>places | 점 포<br>Shops         | 학 교<br>Schools       | 공 장<br>Factories | 창 고<br>Ware<br>houses |
|-------------|------------------|------------------------|-------------------------|----------------------|----------------------|------------------|-----------------------|
| 2001        | 100              | 32                     | 2                       | 12                   | 3                    | 2                | -                     |
| 2002        | 98               | 24                     | 4                       | 13                   | 1                    | 3                | 3                     |
| 2003        | 104              | 17                     | 2                       | 17                   | 1                    | 4                | -                     |
| 2004        | 120              | 24                     | 2                       | 19                   | 3                    | 1                | -                     |
| 2005        | 113              | 19                     | 7                       | 8                    | 3                    | -                | 3                     |
| <b>2006</b> | <b>122</b>       | <b>28</b>              | <b>4</b>                | <b>11</b>            | <b>1</b>             | <b>1</b>         | <b>3</b>              |
| 연 별<br>Year | 병 원<br>Hospitals | 시 장<br>Markets         | 아 파 트<br>Apartments     | 호텔,여관<br>Hotel, inns | 음 식 점<br>Restaurants | 차 량<br>Vehicles  | 기 타<br>Others         |
| 2001        | -                | -                      | 8                       | 1                    | 7                    | 23               | 10                    |
| 2002        | -                | -                      | 7                       | 3                    | 9                    | 17               | 14                    |
| 2003        | -                | -                      | 7                       | 2                    | 16                   | 16               | 22                    |
| 2004        | -                | -                      | 7                       | 1                    | 6                    | 23               | 34                    |
| 2005        | -                | -                      | 10                      | 4                    | 12                   | 28               | 19                    |
| <b>2006</b> | <b>1</b>         | <b>-</b>               | <b>13</b>               | <b>4</b>             | <b>10</b>            | <b>32</b>        | <b>10</b>             |

자료 : 목포소방서

## 18. 소방장비 Fire-fighting Equipment

단위 : 대

Unit : Each

| 연 별<br>Year | 합 계<br>Total | 특수소방차 Special fire vehicles |          |                 |                  |                 |                  |                              |                          |                  |                     |                      |                  |
|-------------|--------------|-----------------------------|----------|-----------------|------------------|-----------------|------------------|------------------------------|--------------------------|------------------|---------------------|----------------------|------------------|
|             |              | 고 가 차 Aerial Fire Vehicles  |          |                 |                  |                 |                  | 굴 절 차 Aerial ladder platform |                          |                  |                     |                      |                  |
|             |              | 33이하<br>below 33            | 46       | 50이상<br>Over 50 | 대형<br>Large size | 중형<br>Mdde size | 소형<br>Small size | 농촌형<br>Rural Type            | 산불진화<br>Frest fire trest | Water tank truck | 고성능<br>High-powered | 제독차<br>Detoxic-ation | 내폭<br>Inplos-ive |
| 2001        | 37           | 1                           | -        | 1               | -                | -               | -                | 1                            | -                        | 1                | -                   | -                    | -                |
| 2002        | 31           | 1                           | -        | 1               | -                | -               | -                | 1                            | -                        | 1                | -                   | -                    | -                |
| 2003        | 33           | 1                           | -        | 1               | -                | -               | -                | 1                            | -                        | 1                | -                   | -                    | -                |
| 2004        | 29           | 1                           | -        | 1               | -                | -               | -                | 1                            | -                        | 1                | -                   | -                    | -                |
| 2005        | 55           | 1                           | 1        | -               | -                | -               | -                | 1                            | -                        | 1                | -                   | -                    | -                |
| <b>2006</b> | <b>55</b>    |                             | <b>1</b> | -               | <b>8</b>         | <b>8</b>        | <b>7</b>         | -                            | -                        | <b>3</b>         | <b>1</b>            | -                    | -                |

| 연 별<br>Year | 화학차 Chemical truck        |                |                                  | 굴절차(M별) Aerial ladder platform |    |          | 구조차(일반) Rescue |           |                       | 조명차<br>Flood light truck |
|-------------|---------------------------|----------------|----------------------------------|--------------------------------|----|----------|----------------|-----------|-----------------------|--------------------------|
|             | 분석차<br>Chemistry analysis | 일반<br>Gener al | 무인방수탑차<br>Unmaned Drainage truck | 18이하<br>below 18               | 27 | 35       | 일반<br>General  | 버스<br>Bus | 산악<br>Mountain Rescue |                          |
| 2001        | -                         | -              | 1                                | -                              | -  | 1        | -              | 1         | -                     | -                        |
| 2002        | -                         | -              | 1                                | -                              | -  | 1        | -              | 1         | -                     | 1                        |
| 2003        | -                         | -              | 1                                | -                              | -  | -        | -              | -         | -                     | 1                        |
| 2004        | -                         | -              | 1                                | -                              | -  | 1        | -              | -         | -                     | 1                        |
| 2005        | -                         | -              | -                                | 1                              | -  | 1        | -              | -         | -                     | 1                        |
| <b>2006</b> | -                         | -              | -                                | -                              | -  | <b>1</b> | -              | <b>1</b>  | -                     | -                        |

자료 : 목포소방서

## 18. 소 방 장 비 (속) Fire-fighting Equipment(Cont'd)

단위 : 대

Unit : Each

| 연 별<br>Year | 배연차<br>Exhaust truck | 구급차<br>Ambulance     |                      | 지휘차<br>Fire Ccom Mand vehicle | 위성중계<br>Sate llite Relat | 장비운반차<br>Epuip Ment trans port truck | 트레일러 Trailel                 |                           | 견인차<br>Wrecker | 화물차<br>Truck | 굴삭기<br>Exca vate | 이동 안전 체험차 |
|-------------|----------------------|----------------------|----------------------|-------------------------------|--------------------------|--------------------------------------|------------------------------|---------------------------|----------------|--------------|------------------|-----------|
|             |                      | A형<br>(일반)<br>A type | B형<br>(특수)<br>B type |                               |                          |                                      | 공기충전기<br>Breathing Apparatus | 보트운반<br>Fire Boat Carrier |                |              |                  |           |
|             |                      |                      |                      |                               |                          |                                      |                              |                           |                |              |                  |           |
| 2001        | -                    | 1                    | 1                    | 9                             | 4                        | 6                                    | 4                            | 3                         | 7              | -            | -                | 4         |
| 2002        | -                    | 1                    | 1                    | 5                             | 1                        | 3                                    | -                            | 3                         | 4              | -            | -                | 2         |
| 2003        | -                    | 1                    | 1                    | 3                             | 5                        | 3                                    | -                            | 3                         | 7              | -            | -                | -         |
| 2004        | -                    | 1                    | 1                    | 2                             | 4                        | 2                                    | -                            | 3                         | 5              | -            | -                | -         |
| 2005        | -                    | 1                    | 1                    | 7                             | 8                        | 8                                    | -                            | 3                         | 12             | -            | -                | -         |
| <b>2006</b> | <b>1</b>             |                      | <b>12</b>            | <b>1</b>                      | -                        | <b>1</b>                             | <b>1</b>                     | -                         | <b>1</b>       | <b>1</b>     | -                | -         |

| 연 별<br>Year | 다목적차<br>Multipur pose | 영상 홍보차<br>Video PR Vehicle | 순찰차<br>Patrol car | 행정차<br>Offical car | 기타차<br>Other | 오토바이<br>Motor car | 탐승헬기(탐승인원)<br>Fore helicopter |    |    |    | 소방정(톤)<br>Fire ship |    |    | 구조정(톤)<br>Rescu ship |    |
|-------------|-----------------------|----------------------------|-------------------|--------------------|--------------|-------------------|-------------------------------|----|----|----|---------------------|----|----|----------------------|----|
|             |                       |                            |                   |                    |              |                   | 7                             | 10 | 14 | 18 | 5                   | 50 | ## | 20                   | 30 |
|             |                       |                            |                   |                    |              |                   |                               |    |    |    |                     |    |    |                      |    |
| 2001        | 1                     | 2                          | 2                 | 1                  | -            | 2                 | -                             | -  | -  | -  | -                   | -  | -  | -                    | -  |
| 2002        | 1                     | 1                          | 1                 | 1                  | -            | 2                 | -                             | -  | -  | -  | -                   | -  | -  | -                    | -  |
| 2003        | 1                     | 1                          | 1                 | 1                  | -            | 2                 | -                             | -  | -  | -  | -                   | -  | -  | -                    | -  |
| 2004        | 1                     | 1                          | 1                 | 1                  | -            | 2                 | -                             | -  | -  | -  | -                   | -  | -  | -                    | -  |
| 2005        | 1                     | 1                          | 3                 | 1                  | -            | 3                 | -                             | -  | -  | 1  | -                   | -  | -  | -                    | -  |
| <b>2006</b> | <b>1</b>              | -                          | <b>1</b>          | <b>3</b>           | -            | <b>2</b>          | -                             | -  | -  | -  | -                   | -  | -  | -                    | -  |

자료 : 목포소방서

### 19. 119 구급 활동 실적 119 First-aid activities

단위 : 건

Unit : Case

| 연 별<br>Year | 119 구조대 활동 실적 119 First-aid activities |  |   |                         |                       |                  |                 |                  |
|-------------|--|--|---|-------------------------|-----------------------|------------------|-----------------|------------------|
|             | 신고건수<br>Number of cases reported       | 이송건수<br>Number of patients transported | 구급환자유형별<br>Number of first-aid patients by type |                         |                       |                  |                 |                  |
|             |  |  | 계<br>Total                                      | 만성질환<br>Chronic disease | 급성질환<br>Acute disease | 임산부<br>Pregnancy | 사고부상<br>Wounded | 약물중독<br>Poisoned |
| 2001        | 5,822                                  | 4,314                                  | 4,487   | 804                     | 1,591                 | 31               | 1,089           | 90               |
| 2002        | 5,816                                  | 4,407                                  | 4,572   | 925                     | 1,601                 | 24               | 1,123           | 30               |
| 2003        | 9,035                                  | 6,737                                  | 7,164   | 1,321                   | 2,475                 | 51               | 1,745           | 159              |
| 2004        | 7,323                                  | 5,415                                  | 5,676   | 980                     | 2,291                 | 15               | 1,380           | 122              |
| 2005        | 7,847                                  | 5,826                                  | 6,114   | 987                     | 2,539                 | 9                | 1,644           | 93               |
| <b>2006</b> | <b>7,967</b>                           | <b>6,063</b>                           | <b>6,357</b>                                    | <b>1,011</b>            | <b>2,642</b>          | <b>11</b>        | <b>1,609</b>    | <b>110</b>       |

| 연 별<br>Year | 119 구조대 활동 실적 119 First-aid activities          |                          |              |                                  |               |                   |                           |              |
|-------------|---|--------------------------|--------------|----------------------------------|---------------|-------------------|---------------------------|--------------|
|             | 구급환자유형별<br>Number of first-aid patients by type |                          |              | 이송 병원 별<br>By medical facilities |               |                   |                           |              |
|             | 화상환자<br>Burned                                  | 교통사고<br>Traffic accident | 기 타<br>Other | 계<br>Total                       | 의원<br>Clinics | 일반병원<br>Hospitals | 종합병원<br>General hospitals | 기 타<br>Other |
| 2001        | 22  | 637                      | 223          | 4,487                            | 139           | 784               | 3,564                     | -            |
| 2002        | 15  | 668                      | 186          | 4,572                            | 185           | 909               | 3,478                     | -            |
| 2003        | 28  | 1,256                    | 129          | 7,164                            | 324           | 1,337             | 5,503                     | -            |
| 2004        | 20  | 822                      | 46           | 5,676                            | 183           | 1,349             | 4,144                     | -            |
| 2005        | 19  | 810                      | 13           | 5,957                            | 417           | 1,893             | 3,479                     | 168          |
| <b>2006</b> | <b>22</b>                                       | <b>850</b>               | <b>22</b>    | <b>5,821</b>                     | <b>219</b>    | <b>1,386</b>      | <b>3,891</b>              | <b>325</b>   |

## 20. 구 조 활 동 실 적

### 119 First-aid activities

단위 : 건

Unit : Case

| 연 별<br>Year | 119 구조대 활동 실적 119 First-aid activities |                                     |                |                       |              |                               |   |  |
|-------------|--|-------------------------------------|----------------|-----------------------|--------------|-------------------------------|---|--|
|             | 출 동<br>건 수                             | 구 조(처리) 건 수 Number of cases rescued |                |                       |              | 구조인원<br>(명)<br>Rescued person | 미처리 <sup>1)</sup><br>(자체처리,<br>허위등)<br>Non-action |  |
|             |  | 계<br>Total                          | 인명구조<br>Rescue | 안전조치<br>Safety action | 기 타<br>Other |                               |   |  |
| 2002        | 762                                    | 494                                 | 266            | 89                    | 139          | 420                           | 268   |  |
| 2003        | 990                                    | 595                                 | 311            | 179                   | 105          | 512                           | 395   |  |
| 2004        | 1,177                                  | 578                                 | 245            | 259                   | 74           | 359                           | 599   |  |
| 2005        | 962                                    | 463                                 | 203            | 194                   | 66           | 293                           | 499   |  |
| <b>2006</b> | <b>945</b>                             | <b>579</b>                          | <b>241</b>     | <b>300</b>            | <b>38</b>    | <b>371</b>                    | <b>366</b>  |  |

| 연 별<br>Year | 119 구조대 활동 실적 119 First-aid activities |             |                |              |                  |                 |                  |                    |                            |
|-------------|--|-------------|----------------|--------------|------------------|-----------------|------------------|--------------------|----------------------------|
|             | 사 고 종 별 구 조 인 원 By accident            |             |                |              |                  |                 |                  |                    |                            |
|             | 계<br>Total                             | 화 재<br>Fire | 교 통<br>Traffic | 수 난<br>Flood | 기 계<br>Mechinery | 승강기<br>Elevator | 산 약<br>Mountains | 감 힘<br>Confinement | 기 타 <sup>2)</sup><br>Other |
| 2002        | 420                                    | 20          | 145            | 12           | 3                | 76              | 6                | 121                | 37                         |
| 2003        | 512                                    | 30          | 131            | 9            | 1                | 105             | 3                | 109                | 124                        |
| 2004        | 359                                    | 11          | 102            | 18           | 8                | 75              | 10               | 23                 | 112                        |
| 2005        | 293                                    | 11          | 88             | 6            | 2                | 60              | 1                | 15                 | 110                        |
| <b>2006</b> | <b>371</b>                             | <b>7</b>    | <b>139</b>     | <b>11</b>    | <b>3</b>         | <b>70</b>       | <b>10</b>        | <b>27</b>          | <b>104</b>                 |

주 : 1) 미처리는 출동했으나 이미 자력구조 등으로 119구조대의 활동이 불필요한 경우

2) 기타 항목에는 붕괴, 추락, 폭발, 약물, 자연재해, 고립, 유독물질, 자해범죄 등이 포함

자료 : 목포소방서



## 21. 재난사고 발생 및 피해현황 Calamities and Damage

단위 : 건, 명

Unit : Case, Person

| 연 별<br>Year | 합계<br>Total               |               | 화 재<br>Fire incident            |               | 산 불<br>Forest fire |                       | 붕 괴<br>Building collapse |               | 폭 발<br>Explosion |               |
|-------------|---------------------------|---------------|---------------------------------|---------------|--------------------|-----------------------|--------------------------|---------------|------------------|---------------|
|             | 건<br>Cases                | 인원<br>Persons | 건<br>Cases                      | 인원<br>Persons | 건<br>Cases         | 인원<br>Persons         | 건<br>Cases               | 인원<br>Persons | 건<br>Cases       | 인원<br>Persons |
| 2001        | 63                        | 47            | 45                              | 14            | -                  | -                     | -                        | -             | 1                | 3             |
| 2002        | 62                        | 42            | 42                              | 14            | -                  | -                     | -                        | -             | -                | -             |
| 2003        | 68                        | 56            | 45                              | 17            | -                  | -                     | -                        | -             | -                | -             |
| 2004        | 55                        | 43            | 32                              | 8             | -                  | -                     | -                        | -             | -                | -             |
| 2005        | 45                        | 40            | 25                              | 9             | -                  | -                     | -                        | -             | -                | -             |
| <b>2006</b> | <b>70</b>                 | <b>76</b>     | <b>39</b>                       | <b>7</b>      | <b>1</b>           | -                     | -                        | -             | -                | -             |
| 연 별<br>Year | 도로교통<br>Car accident      |               | 환경오염<br>Environmental pollution |               | 유·도선<br>Barge      |                       | 해 난<br>Marine accident   |               | 기타사고<br>Other    |               |
|             | 건<br>Cases                | 인원<br>Persons | 건<br>Cases                      | 인원<br>Persons | 건<br>Cases         | 인원<br>Persons         | 건<br>Cases               | 인원<br>Persons | 건<br>Cases       | 인원<br>Persons |
| 2001        | 14                        | 27            | -                               | -             | -                  | -                     | 1                        | 2             | 3                | 4             |
| 2002        | 11                        | 33            | -                               | -             | -                  | -                     | 6                        | 2             | 3                | 3             |
| 2003        | 16                        | 27            | -                               | -             | -                  | -                     | 2                        | 1             | 5                | 11            |
| 2004        | 12                        | 23            | -                               | -             | -                  | -                     | 1                        | 1             | 10               | 11            |
| 2005        | 10                        | 21            | -                               | -             | -                  | -                     | 1                        | -             | 9                | 10            |
| <b>2006</b> | <b>14</b>                 | <b>49</b>     | -                               | -             | -                  | -                     | <b>6</b>                 | <b>11</b>     | <b>10</b>        | <b>9</b>      |
| 연 별<br>Year | 인적피해 Casualties           |               |                                 |               |                    | 재산피해 Damaged property |                          |               |                  |               |
|             | 인명피해 Number of casualties |               |                                 | 이재민발생 Refugee |                    | 계<br>Total            | 부동산<br>Immovable         | 동산<br>Movable |                  |               |
|             | 계<br>Total                | 사망<br>Death   | 부상<br>Injury                    | 세대수<br>Case   | 인원<br>Person       |                       |                          |               |                  |               |
| 2001        | 47                        | 20            | 27                              | 1             | 2                  | 564                   | 339                      | 225           |                  |               |
| 2002        | 42                        | 15            | 27                              | 4             | 8                  | 531                   | 233                      | 298           |                  |               |
| 2003        | 56                        | 17            | 39                              | -             | -                  | 418                   | 149                      | 269           |                  |               |
| 2004        | 43                        | 20            | 23                              | -             | -                  | 316                   | 126                      | 190           |                  |               |
| 2005        | 40                        | 15            | 25                              | 6             | 16                 | 217                   | 112                      | 105           |                  |               |
| <b>2006</b> | <b>76</b>                 | <b>12</b>     | <b>64</b>                       | -             | -                  | <b>265</b>            | <b>140</b>               | <b>125</b>    |                  |               |

주 : 1) 기타사고란은 해난, 유도선, 익사, 추락, 안전사고 포함

2) 인원은 사망, 부상자 포함임.

3) 2001년부터 교통사고발생건수는 목포관내 발생건수(대형사고 및 인명피해 사고만 집계).

자료 : 재난관리과

## 22. 풍 수 해 발 생

### Damage from Storms and Floods

단위 : 명, ha, 천원

Unit : Person, ha, 1000won

| 연 별<br>Year | 사망 및<br>실종<br>Dead and<br>missing | 이재민<br>Refugees  |             | 침수면적<br>Flooded<br>area | 피 해 액      |                |            |                 |                               |              |
|-------------|-----------------------------------|------------------|-------------|-------------------------|------------|----------------|------------|-----------------|-------------------------------|--------------|
|             |                                   | 세 대<br>Hoesehold | 명<br>Person |                         | 계<br>Total | 건물<br>Building | 선박<br>Ship | 농경지<br>Farmland | 공공시설<br>Public<br>institution | 기타<br>Others |
|             |                                   |                  |             |                         |            |                |            |                 |                               |              |
| 2001        | -                                 | -                | -           | -                       | 33,000     | -              | -          | -               | 33,000                        | -            |
| 2002        | -                                 | -                | -           | 257.2                   | 690,000    | 135,000        | 59,000     | -               | 487,000                       | 9,000        |
| 2003        | -                                 | -                | -           | 26.7                    | 203,173    | 41,400         | 47,206     | -               | 110,641                       | 3,926        |
| 2004        | -                                 | -                | -           | 46                      | 600,677    | 298,200        | -          | 5852            | 87,000                        | 209,625      |
| 2005        | -                                 | 6                | 16          | -                       | 1,200,956  | 30,000         | 4382       | -               | 27,587                        | 1,138,987    |
| <b>2006</b> | -                                 | -                | -           | -                       | -          | -              | -          | -               | -                             | -            |

### 23. 교통 사고 발생 (자동차) Traffic Accidents(automobile)

단위 : 건, 명

Unit : Case, Person

| 연 별<br>year | 발 생 건 수<br>case |           | 사 망 자<br>Killed                        |             |              | 부 상 자<br>Injured                       |             |   |
|-------------|-----------------|-----------|--|-------------|--------------|--|-------------|---|
|             | 전국대비<br>구성비율    | -         | 인구 10만명당<br>Per 100<br>thousand person | 자동차<br>1만명당 | -            | 인구 10만명당<br>Per 100<br>thousand person | 자동차<br>1만명당 | - |
| 2001        |                 |           |  |             |              |  |             |   |
| 2002        | 2,597           | 34        | 14                                     | -           | 1,786        | 728                                    | -           |   |
| 2003        | 2,849           | 45        | 19                                     | -           | 2,194        | 909                                    | -           |   |
| 2004        | 2,750           | 31        | -                                      | -           | 2,252        | -                                      | -           |   |
| 2005        | 1,453           | 21        | -                                      | -           | 2,501        | -                                      | -           |   |
| <b>2006</b> | <b>1,644</b>    | <b>38</b> | -                                      | -           | <b>2,875</b> | -                                      | -           |   |

## 23. 교통 사고 발생 (자동차)(속)

### Traffic Accidents(automobile)(Cont'd)

단위 : 건, 명

Unit : Case, Person

| 연 별<br>Year | 사고 유형별     |              |           |           | 자동차 용도별<br>By Use       |            |             |               |            |             |
|-------------|------------|--------------|-----------|-----------|-------------------------|------------|-------------|---------------|------------|-------------|
|             | 차대사람       | 차대차          | 차량단독      | 철도<br>건널목 | 승용차<br>Passenger<br>car | 버스<br>Bus  | 화물<br>Truck | 특수<br>Special | 이륜차        | 기타<br>Oters |
| 2001        | 460        | 2,214        | 52        | -         | 1,656                   | 310        | 526         | -             | 203        | 31          |
| 2002        | 403        | 2,095        | 99        | -         | 1,553                   | 273        | 495         | -             | 168        | 108         |
| 2003        | 384        | 2,294        | 171       | -         | 1,801                   | 341        | 506         | 12            | 158        | 31          |
| 2004        | 454        | 2,205        | 91        | -         | 1,847                   | 302        | 416         | -             | 149        | 36          |
| 2005        | 358        | 1,040        | 55        | -         | 889                     | 172        | 230         | -             | 111        | 51          |
| <b>2006</b> | <b>373</b> | <b>1,200</b> | <b>71</b> | -         | <b>1,016</b>            | <b>190</b> | <b>269</b>  | -             | <b>104</b> | <b>65</b>   |

## 24. 자동차 단속 및 처리

### Traffic Regulation and Punishment of Violations

단위 : 건

Unit : Case

| 연 별<br>Year | 건 수<br>Case          | 위 반 사 항<br>Violation     |                           |                             |                          |                        |                          | 차선위반<br>Line |
|-------------|----------------------|--------------------------|---------------------------|-----------------------------|--------------------------|------------------------|--------------------------|--------------|
|             |                      | 속 도<br>Speed<br>limit    | 추 월<br>Over<br>passing    | 회 전<br>U-<br>Turn           | 음주운전<br>Drunk<br>driving | 무면허<br>Non-<br>license |                          |              |
| 2001        | 39,543               | 9,539                    | -                         | 1,550                       | 1,751                    | 223                    | 42                       |              |
| 2002        | 52,004               | 9,479                    | 23                        | 639                         | 1,839                    | 260                    | 58                       |              |
| 2003        | 60,976               | 28,474                   | -                         | 324                         | 2,686                    | 154                    | 24                       |              |
| 2004        | 61,337               | 58,648                   | 12                        | 134                         | 1,906                    | 617                    | 20                       |              |
| 2005        | 74,534               | 57,429                   | 1                         | 29                          | 2,266                    | 475                    | 4                        |              |
| <b>2006</b> | <b>25,184</b>        | <b>12,127</b>            | <b>1</b>                  | <b>38</b>                   | <b>2,394</b>             | <b>670</b>             | <b>27</b>                |              |
| 연 별<br>Year | 위 반 사 항<br>Violation |                          |                           |                             |                          |                        |                          |              |
|             | 신호위반<br>Signal       | 정원초과<br>Over<br>capacity | 주정차<br>Illegal<br>parking | 불법영업<br>Illegal<br>business | 적재<br>Over<br>loaded     | 정비<br>불량               | 안전띠<br>미착용 <sup>1)</sup> | 기 타          |
| 2001        | 2,074                | -                        | 820                       | -                           | 10                       | -                      | -                        | -            |
| 2002        | 2,330                | 14                       | 1,025                     | -                           | 44                       | -                      | -                        | -            |
| 2003        | 834                  | 2                        | 207                       | -                           | -                        | -                      | 1,366                    | 368          |
| 2004        | 8,143                | 2                        | 148                       | -                           | -                        | 125                    | 6,756                    | 320          |
| 2005        | 694                  | 1                        | 65                        | -                           | 42                       | -                      | 8,741                    | 160          |
| <b>2006</b> | <b>2,443</b>         | <b>-</b>                 | <b>82</b>                 | <b>-</b>                    | <b>3</b>                 | <b>-</b>               | <b>7,041</b>             | <b>358</b>   |

주 : 1) 2002년부터 기타 항목에서 '안전띠 미착용'을 따로 분리하여 기재

2) 2002년부터 기재

3) 2001년까지는 버스만, 2002년부터는 승합차를 모두 기재

4) 2002년부터 특수차 포함

자료 : 목포경찰서

## 24. 자동차 단속 및 처리 (속)

### Traffic Regulation and Punishment of Violations(Cont'd)

단위 : 건

Unit : Case

| 연 별<br>Year | 위반사항 Violation          |                   | 차 종 별 By type of automobile |                           |                            |                                  |  | 용도별<br>By use |
|-------------|-------------------------|-------------------|-----------------------------|---------------------------|----------------------------|----------------------------------|--|---------------|
|             | 중앙선<br>침범 <sup>2)</sup> | 기 타<br>Other      | 승합차 <sup>3)</sup>           | 승 용 차<br>Passenger<br>car | 화 물 차<br>Truck             | 이륜차                              | 기타 <sup>4)</sup><br>(특수차)<br>Others<br>(Special car) | 관용<br>Public  |
| 2001        | -                       |                   | 4,013                       | 22,465                    | 7,337                      | -                                | 5,728  | -             |
| 2002        | -                       |                   | 5,166                       | 30,818                    | 9,659                      | -                                | 6,361  | -             |
| 2003        | -                       |                   | 6,972                       | 34,311                    | 12,367                     | -                                | 7,326  | -             |
| 2004        | -                       |                   | 2,744                       | 20,155                    | 5,408                      | 3,660                            | 1,543  | -             |
| 2005        | 4,627                   |                   | 2,537                       | 20,377                    | 4,577                      | 776                              | 944  | -             |
| <b>2006</b> | -                       |                   | <b>1,852</b>                | <b>17,645</b>             | <b>3,639</b>               | <b>1,801</b>                     | <b>815</b>   | -             |
| 연 별<br>Year | 용 도 별 By use            |                   |                             | 처 리 상 황 By punishment     |                            |                                  |  |               |
|             | 자 가 용<br>Private        | 영 업 용<br>Business | 기 타<br>Other                | 입 건<br>Prosecuted         | 즉 심<br>Simple<br>judgement | 훈 방<br>Admonition<br>and release | 통 고 처 분<br>Notice                                    | 기 타<br>Others |
| 2001        | 34,449                  | 3,155             | 1,939                       | 1,974                     | -                          | -                                | 37,569   | -             |
| 2002        | 46,482                  | 4,132             | 1,390                       | 2,196                     | -                          | -                                | 49,808   | -             |
| 2003        | 53,975                  | 5,572             | 1,429                       | 2,840                     | -                          | -                                | 58,136   | -             |
| 2004        | 29,607                  | 2,582             | 1,401                       | 2,700                     | -                          | -                                | 33,298   | -             |
| 2005        | 25,895                  | 2,383             | 29,130                      | 2,515                     | -                          | -                                | 72,019   | -             |
| <b>2006</b> | <b>22,775</b>           | <b>2,285</b>      | <b>672</b>                  | <b>3,768</b>              | -                          | -                                | <b>21,964</b>  | -             |

주 : 1) 2002년부터 기타 항목에서 '안전띠 미착용'을 따로 분리하여 기재

2) 2002년부터 기재

3) 2001년까지는 버스만, 2002년부터는 승합차를 모두 기재

4) 2002년부터 특수차 포함

자료 : 목포경찰서

## 25. 운전면허소지자 Number of Driver's License Holders

단위 : 명

Unit : Person

| 연 별<br>Year | 총 수<br>Total     | 1 종<br>1st Class  |                |                   |                |           |
|-------------|------------------|-------------------|----------------|-------------------|----------------|-----------|
|             |                  | 대 형<br>Large-size | 보 통<br>General | 소 형<br>Small-size | 특 수<br>Special |           |
| 2001        | 101,773          | 58,193            | 8,488          | 49,694            | -              | 11        |
| 2002        | 111,138          | 65,437            | 9,122          | 56,304            | -              | 11        |
| 2003        | 113,814          | 68,404            | 9,404          | 58,990            | -              | 10        |
| 2004        | 116,298          | 71,269            | 10,045         | 61,211            | -              | 13        |
| 2005        | 120,419          | 75,812            | 10,731         | 65,065            | -              | 16        |
| <b>2006</b> | <b>122,020</b>   | <b>79,558</b>     | <b>11,203</b>  | <b>68,338</b>     | -              | <b>17</b> |
| 연 별<br>Year | 2 종<br>2nd Class |                   |                |                   |                |           |
|             | 보 통<br>General   | 소 형<br>Small-size | 원 동 기<br>Motor |                   |                |           |
| 2001        | 43,580           | 38,841            | 23             | 4,716             |                |           |
| 2002        | 45,701           | 40,820            | 28             | 4,853             |                |           |
| 2003        | 45,410           | 40,819            | 24             | 4,567             |                |           |
| 2004        | 45,029           | 40,694            | 23             | 4,312             |                |           |
| 2005        | 44,607           | 40,482            | 24             | 4,101             |                |           |
| <b>2006</b> | <b>42,462</b>    | <b>38,605</b>     | <b>23</b>      | <b>3,834</b>      |                |           |

## 26. 운전면허시험 실시 Driving Test for Driver's License

단위 : 천명

Unit : Person

| 연 별<br>Year | 총 계 Grand total         |               |                         |               |                         |               | 학 과 School subject      |               |                         |               |                         |               |
|-------------|-------------------------|---------------|-------------------------|---------------|-------------------------|---------------|-------------------------|---------------|-------------------------|---------------|-------------------------|---------------|
|             | 총 계<br>Grand total      |               | 1 종<br>1st class        |               | 2 종<br>2nd class        |               | 총 계<br>Grand total      |               | 1 종<br>1st class        |               | 2 종<br>2nd class        |               |
|             | 응 시<br>Appli-<br>cation | 합 격<br>Passed | 응 시<br>Appli-<br>cation | 합 격<br>Passed | 응 시<br>Appli-<br>cation | 합 격<br>Passed | 응 시<br>Appli-<br>cation | 합 격<br>Passed | 응 시<br>Appli-<br>cation | 합 격<br>Passed | 응 시<br>Appli-<br>cation | 합 격<br>Passed |
| 2001        | 317                     | 166           | 241                     | 125           | 76                      | 32            | 202                     | 106           | 146                     | 82            | 66                      | 24            |
| 2002        | 310                     | 161           | 234                     | 128           | 76                      | 33            | 197                     | 105           | 143                     | 82            | 63                      | 23            |
| 2003        | 223                     | 108           | 167                     | 86            | 67                      | 22            | 150                     | 75            | 107                     | 68            | 43                      | 17            |
| 2004        | 206                     | 91            | 150                     | 70            | 67                      | 22            | 144                     | 67            | 102                     | 60            | 43                      | 17            |
| 2005        | 226                     | 100           | 157                     | 73            | 69                      | 27            | 154                     | 69            | 106                     | 52            | 48                      | 18            |
| <b>2006</b> | <b>143</b>              | <b>79</b>     | -                       | -             | -                       | -             | <b>98</b>               | <b>60</b>     | -                       | -             | -                       | -             |
| 연 별<br>Year | 기 능 Course              |               |                         |               |                         |               | 주 행                     |               |                         |               |                         |               |
|             | 소 계<br>sub-total        |               | 1 종<br>1st class        |               | 2 종<br>2nd class        |               | 소 계<br>sub-total        |               | 1 종<br>1st class        |               | 2 종<br>2nd class        |               |
|             | 응 시<br>Appli-<br>cation | 합 격<br>Passed | 응 시<br>Appli-<br>cation | 합 격<br>Passed | 응 시<br>Appli-<br>cation | 합 격<br>Passed | 응 시<br>Appli-<br>cation | 합 격<br>Passed | 응 시<br>Appli-<br>cation | 합 격<br>Passed | 응 시<br>Appli-<br>cation | 합 격<br>Passed |
| 2001        | 93                      | 37            | 77                      | 32            | 16                      | 4             | 23                      | 13            | 18                      | 10            | 6                       | 3             |
| 2002        | 89                      | 39            | 72                      | 34            | 16                      | 7             | 25                      | 16            | 18                      | 12            | 6                       | 4             |
| 2003        | 68                      | 25            | 49                      | 22            | 9                       | 3             | 14                      | 8             | 11                      | 6             | 4                       | 2             |
| 2004        | 46                      | 17            | 37                      | 12            | 9                       | 3             | 16                      | 10            | 12                      | 7             | 4                       | 3             |
| 2005        | 49                      | 17            | 35                      | 12            | 14                      | 5             | 23                      | 13            | 15                      | 9             | 8                       | 4             |
| <b>2006</b> | <b>32</b>               | <b>11</b>     | -                       | -             | -                       | -             | <b>13</b>               | <b>8</b>      | -                       | -             | -                       | -             |

주 : 전남통계

자료 : 전남운전면허 시험장



## 27. 소방대상물 현황

### Facilities Subject to Fire-fighting Regulation

단위 : 개소

Unit : Place

| 연 별<br>Year | 계<br>Total   | 근린생활<br>시 설  | 위 락<br>시 설   | 관람집회<br>및<br>운동시설 | 판매시설             | 숙박시설       | 노유자<br>시 설 | 의료시설           |             |
|-------------|--------------|--------------|--------------|-------------------|------------------|------------|------------|----------------|-------------|
| 2001        | 2,653        | 1,221        | 124          | 25                | 15               | 324        | 59         | 11             |             |
| 2002        | 2,780        | 1,286        | 133          | 27                | 15               | 359        | 59         | 10             |             |
| 2003        | 3,020        | 1,422        | 133          | 49                | 17               | 360        | 79         | 10             |             |
| 2004        | 3,122        | 1,402        | 192          | 30                | 46               | 390        | 80         | 15             |             |
| 2005        | 3,083        | 1,409        | 189          | 33                | 29               | 373        | 78         | 17             |             |
| <b>2006</b> | <b>3,293</b> | <b>1,487</b> | <b>186</b>   | <b>36</b>         | <b>29</b>        | <b>376</b> | <b>88</b>  | <b>19</b>      |             |
| 연 별<br>Year | 아파트 및<br>기숙사 | 업무시설         | 통신촬영<br>시 설  | 교육연구<br>시 설       | 전시시설             | 공 장        | 창고시설       | 운동,자동차<br>관련시설 | 관광휴계<br>시 설 |
| 2001        | 159          | 159          | 9            | 65                | 5                | 127        | 29         | 53             | -           |
| 2002        | 175          | 161          | 9            | 65                | 5                | 122        | 29         | 51             | -           |
| 2003        | 191          | 165          | 9            | 67                | 5                | 123        | 39         | 76             | -           |
| 2004        | 208          | 196          | 9            | 68                | 5                | 108        | 29         | 42             | -           |
| 2005        | 213          | 189          | 9            | 73                | 4                | 97         | 32         | 42             | -           |
| <b>2006</b> | <b>219</b>   | <b>278</b>   | <b>10</b>    | <b>73</b>         | <b>5</b>         | <b>105</b> | <b>35</b>  | <b>40</b>      | <b>1</b>    |
| 연 별<br>Year | 종교시설         | 동식물<br>관련시설  | 위생 등<br>관련시설 | 교 정<br>시 설        | 위험물 저장<br>및 처리시설 | 지 하 가      | 문 화 재      | 복합건축물          | 기 타         |
| 2001        | 72           | 2            | 5            | -                 | 142              | -          | 3          | 44             | -           |
| 2002        | 71           | 2            | 5            | -                 | 141              | -          | 3          | 52             | -           |
| 2003        | 71           | 2            | 5            | -                 | 142              | -          | 3          | 52             | -           |
| 2004        | 83           | 5            | 3            | -                 | 149              | -          | 3          | 59             | -           |
| 2005        | 87           | 7            | 3            | -                 | 135              | -          | 3          | 60             | 1           |
| <b>2006</b> | <b>88</b>    | <b>7</b>     | <b>4</b>     | -                 | <b>135</b>       | -          | <b>3</b>   | <b>68</b>      | <b>1</b>    |

자료 : 목포소방서, 기타(지하구)





# 전국통계

## NATIONAL STATISTICS

- |                         |             |
|-------------------------|-------------|
| 1. 전국행정구역 총괄            | 16. 지역내 총생산 |
| 2. 인구추이                 | 17. 수출입총괄   |
| 3. 연령(5세 계급)별 인구        | 18. 주요국별 수출 |
| 4. 주요경제 지표              | 19. 주요국별 수입 |
| 5. 경제활동 인구              | 20. 자동차등록   |
| 6. 산업별 취업자              | 21. 육상 이동통신 |
| 7. 직업별 취업자              |             |
| 8. 지역별 산업생산·출하·재고지수     |             |
| 9. 근로자가구의 가구당 월평균 가계수지  |             |
| 10. 전가구의 가구당 월평균 가계지출   |             |
| 11. 생산자 물가지수            |             |
| 12. 전도시 소비자 물가지수        |             |
| 13. 통합재정지수              |             |
| 14. 국내 총생산에 대한 지출       |             |
| 15. 경제활동별 국내총생산 및 국민총소득 |             |

## 1. 전국행정 구역총괄

단위 : 개소

| 연 별<br>시도별  | 면 적 <sup>1)</sup><br>(km <sup>2</sup> ) |              | 구 · 시 · 군<br>Gu · Si · Gun |           |            |           |           | 읍 · 면 · 동 <sup>2)</sup><br>Eup · Myeon · Dong |            |              |              |
|-------------|---|--------------|----------------------------|-----------|------------|-----------|-----------|---|------------|--------------|--------------|
|             | Area                                    | 구성비          | 시<br>Si                    | 군<br>Gun  | 구 Gu       |           | 읍<br>Eup  | 면<br>Myeon                                    | 동<br>Dong  |              |              |
|             |   |              |                            |           | 자치         | 일반        |           |   |            |              |              |
|             |   |              |                            |           | Autonomous | Gu        |           |   |            |              |              |
| 2001        | 99,852.77                               | 100.00       | 251                        | 74        | 89         | 69        | 19        | 3,513   | 203        | 1,213        | 2,097        |
| 2002        | 99,899.95                               | 100.00       | 253                        | 74        | 89         | 69        | 21        | 3,527   | 208        | 1,214        | 2,105        |
| 2003        | 99,600.87                               | 100.00       | 221                        | 77        | 88         | 69        | 22        | 3,571   | 208        | 1,212        | 2,151        |
| 2004        | 99,617.38                               | 100.00       | 256                        | 77        | 88         | 69        | 22        | 3,573   | 211        | 1,209        | 2,153        |
| 2005        | 99,958.52                               | 100.00       | 260                        | 77        | 88         | 69        | 26        | 3,585   | 209        | 1,208        | 2,168        |
| <b>2006</b> |   |              |                            |           |            |           |           |   |            |              |              |
| <b>시 계</b>  | <b>5,346.74</b>                         | <b>5.35</b>  | <b>74</b>                  | <b>-</b>  | <b>5</b>   | <b>69</b> | <b>-</b>  | <b>1,260</b>                                  | <b>10</b>  | <b>36</b>    | <b>1,214</b> |
| 서울특별시       | 605.40                                  | 0.61         | 25                         | -         | -          | 25        | -         | 522   | -          | -            | 522          |
| 부산광역시       | 764.43                                  | 0.76         | 16                         | -         | 1          | 15        | -         | 226   | 2          | 3            | 221          |
| 대구광역시       | 884.46                                  | 0.88         | 8                          | -         | 1          | 7         | -         | 143   | 3          | 6            | 134          |
| 인천광역시       | 994.12                                  | 0.99         | 10                         | -         | 2          | 8         | -         | 140   | 1          | 19           | 120          |
| 광주광역시       | 501.41                                  | 0.50         | 5                          | -         | -          | 5         | -         | 91  | -          | -            | 91           |
| 대전광역시       | 539.78                                  | 0.54         | 5                          | -         | -          | 5         | -         | 80  | -          | -            | 80           |
| 울산광역시       | 1057.14                                 | 1.06         | 5                          | -         | 1          | 4         | -         | 58  | 4          | 8            | 46           |
| <b>도 계</b>  | <b>94,611.78</b>                        | <b>94.65</b> | <b>186</b>                 | <b>77</b> | <b>83</b>  | <b>-</b>  | <b>26</b> | <b>2,325</b>                                  | <b>199</b> | <b>1,172</b> | <b>954</b>   |
| 경 기 도       | 10,182.51                               | 10.19        | 51                         | 27        | 4          | -         | 20        | 532   | 29         | 113          | 390          |
| 강 원 도       | 16,874.18                               | 16.88        | 18                         | 7         | 11         | -         | -         | 193   | 24         | 95           | 74           |
| 충 청 북 도     | 7,431.44                                | 7.43         | 14                         | 3         | 9          | -         | 2         | 153   | 13         | 90           | 50           |
| 충 청 남 도     | 8,600.52                                | 8.60         | 16                         | 7         | 9          | -         | -         | 209   | 24         | 146          | 39           |
| 전 라 북 도     | 8,054.62                                | 8.06         | 16                         | 6         | 8          | -         | 2         | 244   | 14         | 145          | 85           |
| 전 라 남 도     | 12,073.46                               | 12.08        | 22                         | 5         | 17         | -         | -         | 299   | 31         | 198          | 70           |
| 경 상 북 도     | 19,025.96                               | 19.03        | 25                         | 10        | 13         | -         | 2         | 338   | 35         | 203          | 100          |
| 경 상 남 도     | 10,520.82                               | 10.53        | 20                         | 10        | 10         | -         | -         | 314   | 22         | 177          | 115          |
| 제 주 도       | 1,848.27                                | 1.85         | 4                          | 2         | 2          | -         | -         | 43  | 7          | 5            | 31           |

주: 1) 읍·면·동 합계에 법정 동수는 제외. 2) 통리 합계에 법정리수 제외.

3) 12.31현재 주민등록인구통계.(외국인 인구 포함, 1998년부터 외국인 세대수 제외)

자료 : 행정자치부 『행정자치 통계연보』, 각 시·도

## SUMMARY OF ADMINISTRATIVE UNITS

Unit : place

| 통·리 <sup>3)</sup> Tong·Ri |               |                      | 반<br>Ban       | 출장소 Branch office     |                     |           | 세대 <sup>4)</sup><br>(세대)<br>Households | 인구 <sup>4)</sup><br>(명)<br>Population | Year & City,<br>Province |                 |
|---------------------------|---------------|----------------------|----------------|-----------------------|---------------------|-----------|--|---------------------------------------|--------------------------|-----------------|
| 통                         | 리             | 시도<br>Si<br>Province |                | 시군구<br>Si·Gun<br>· Gu | 읍면<br>Eup·<br>Myeon |           |  |                                       |                          |                 |
| Tong                      | Ri            |                      |                |                       |                     |           |  |                                       |                          |                 |
| 92,517                    | 56,993        | 35,524               | 452,622        | 82                    | 5                   | 9         | 68                                     | 16,080,992                            | 48,289,173               | 2001            |
| 93,628                    | 57,749        | 35,879               | 469,106        | 88                    | 3                   | 15        | 70                                     | 16,489,107                            | 48,517,871               | 2002            |
| 93,330                    | 57,426        | 35,904               | 471,322        | 85                    | 1                   | 15        | 69                                     | 16,987,634                            | 48,823,837               | 2003            |
| 92,624                    | 56,615        | 36,009               | 471,330        | 82                    | 1                   | 15        | 66                                     | 17,391,932                            | 49,052,988               | 2004            |
| 93,227                    | 57,327        | 35,900               | 478,144        | 84                    | 3                   | 14        | 67                                     | 17,857,511                            | 49,267,751               | 2005            |
| <b>32,168</b>             | <b>31,230</b> | <b>938</b>           | <b>207,638</b> | <b>10</b>             | <b>1</b>            | <b>4</b>  | <b>5</b>                               | <b>8,293,870</b>                      | <b>23,078,604</b>        | <b>City</b>     |
| 13,832                    | 13,832        | -                    | 103,762        | -                     | -                   | -         | -                                      | 3,871,024                             | 10,297,004               | Seoul           |
| 4,767                     | 4,637         | 130                  | 28,052         | 1                     | -                   | 1         | -                                      | 1,270,612                             | 3,657,840                | Busan           |
| 3,372                     | 3,143         | 229                  | 21,495         | 2                     | -                   | -         | 2                                      | 865,766                               | 2,525,836                | Daegu           |
| 3,872                     | 3,615         | 257                  | 21,100         | 7                     | 1                   | 3         | 3                                      | 933,686                               | 2,632,178                | Incheon         |
| 2,241                     | 2,241         | -                    | 10,730         | -                     | -                   | -         | -                                      | 481,935                               | 1,408,106                | Gwangju         |
| 2,726                     | 2,726         | -                    | 13,502         | -                     | -                   | -         | -                                      | 505,650                               | 1,462,535                | Daejeon         |
| 1,358                     | 1,036         | 322                  | 8,997          | -                     | -                   | -         | -                                      | 365,197                               | 1,095,105                | Ulsan           |
| <b>61,059</b>             | <b>26,097</b> | <b>34,962</b>        | <b>270,506</b> | <b>74</b>             | <b>2</b>            | <b>10</b> | <b>62</b>                              | <b>9,563,641</b>                      | <b>26,189,147</b>        | <b>Province</b> |
| 15,449                    | 11,595        | 3,854                | 87,074         | 6                     | -                   | 4         | 2                                      | 3,910,886                             | 10,853,157               | Gyeonggi        |
| 3,981                     | 1,812         | 2,169                | 20,359         | 7                     | 1                   | -         | 6                                      | 574,019                               | 1,521,099                | Gangwon         |
| 4,408                     | 1,589         | 2,819                | 17,385         | -                     | -                   | -         | -                                      | 547,213                               | 1,501,674                | Chungcheongbuk  |
| 5,428                     | 959           | 4,469                | 23,901         | 2                     | -                   | -         | 2                                      | 756,073                               | 1,982,495                | Chungcheongnam  |
| 7,844                     | 2,803         | 5,041                | 23,977         | -                     | -                   | -         | -                                      | 683,683                               | 1,895,500                | Jeonlabuk       |
| 8,090                     | 1,524         | 6,566                | 22,823         | 33                    | 1                   | 2         | 30                                     | 751,732                               | 1,976,465                | Jeonlanam       |
| 7,640                     | 2,529         | 5,111                | 38,235         | 18                    | -                   | 1         | 17                                     | 1,006,080                             | 2,711,900                | Gyeongsangbuk   |
| 7,575                     | 2,814         | 4,761                | 31,603         | 8                     | -                   | 3         | 5                                      | 1,129,320                             | 3,187,110                | Gyeongsangnam   |
| 644                       | 472           | 172                  | 5,149          | -                     | -                   | -         | -                                      | 204,635                               | 559,747                  | Jeju            |

Source : Ministry of Government Administration and Home Affairs, Each City and Province

## 2. 인 구 추 이

단위 : 천명

| 연 별  | 총조사 <sup>1)</sup><br>인 구<br>Census<br>population | 연앙추계인구 <sup>2)</sup><br>Estimates of midyear population |             | 증가율<br>Increase<br>rate | 성 비<br>Sex<br>ratio | 인구밀도<br>Population<br>density | 면 적 <sup>3)</sup><br>(km <sup>2</sup> )<br>Area | 북한인구 <sup>4)</sup><br>Population<br>of north<br>korea |        |
|------|--|---|-------------|-------------------------|---------------------|-------------------------------|---|---|--------|
|      |  | 남<br>Male   | 여<br>Female |                         |                     |                               |   |   |        |
| 1958 |  | 21,910  | 10,784      | 11,126                  | 3                   | 97                            | 223   | 98,431  | 9,900  |
| 1959 |  | 22,974  | 11,334      | 11,640                  | 5                   | 97                            | 233   | 98,431  | 10,250 |
| 1960 | 24,989   | -   | (12,544)    | (12,445)                | -                   | (100.8)                       | (253.9)   | 98,431  | -      |
| 1960 |  | 25,012  | 12,551      | 12,462                  | -                   | 101                           | 254   | 98,431  | 10,600 |
| 1961 |  | 25,766  | 12,937      | 12,829                  | 3                   | 101                           | 262   | 98,431  | 10,900 |
| 1962 |  | 26,513  | 13,321      | 13,192                  | 3                   | 101                           | 269   | 98,431  | 11,140 |
| 1963 |  | 27,262  | 13,708      | 13,554                  | 3                   | 101                           | 277   | 98,431  | 11,460 |
| 1964 |  | 27,984  | 14,082      | 13,902                  | 3                   | 101                           | 284   | 98,431  | 11,770 |
| 1965 |  | 28,705  | 14,453      | 14,252                  | 3                   | 101                           | 292   | 98,477  | 12,100 |
| 1966 | 29,160   | -   | (14,684)    | (14,475)                | -                   | (101.4)                       | (296.1)   | 98,447  | -      |
| 1966 |  | 29,436  | 14,830      | 14,606                  | 3                   | 102                           | 299   | 98,477  | 12,440 |
| 1967 |  | 30,131  | 15,205      | 14,926                  | 2                   | 102                           | 306   | 98,477  | 12,780 |
| 1968 |  | 30,838  | 15,576      | 15,262                  | 2                   | 102                           | 313   | 98,477  | 13,150 |
| 1969 |  | 31,544  | 15,941      | 15,603                  | 2                   | 102                           | 320   | 98,477  | 13,510 |
| 1970 | 31,466   | -   | (15,796)    | (15,670)                | -                   | (100.8)                       | (320.4)   | 98,222  | -      |
| 1970 |  | 32,241  | 16,309      | 15,932                  | 2                   | 102                           | 328   | 98,222  | 14,905 |
| 1971 |  | 32,883  | 16,649      | 16,234                  | 2                   | 103                           | 335   | 98,234  | 15,292 |
| 1972 |  | 33,505  | 16,955      | 16,550                  | 2                   | 102                           | 340   | 98,484  | 15,683 |
| 1973 |  | 34,103  | 17,235      | 16,868                  | 2                   | 102                           | 345   | 98,758  | 16,080 |
| 1974 |  | 34,692  | 17,514      | 17,178                  | 2                   | 102                           | 351   | 98,824  | 16,388 |
| 1975 | 34,707   | -   | (17,461)    | (17,245)                | -                   | (101.3)                       | (351.3)   | 98,807  | -      |
| 1975 |  | 35,281  | 17,766      | 17,515                  | 2                   | 101                           | 357   | 98,807  | 16,646 |
| 1976 |  | 35,849  | 18,059      | 17,790                  | 2                   | 102                           | 363   | 98,799  | 16,871 |
| 1977 |  | 36,412  | 18,349      | 18,062                  | 2                   | 102                           | 368   | 98,859  | 17,083 |
| 1978 |  | 36,969  | 18,637      | 18,332                  | 2                   | 102                           | 374   | 98,955  | 17,303 |
| 1979 |  | 37,534  | 18,929      | 18,605                  | 2                   | 102                           | 379   | 98,966  | 17,434 |
| 1980 | 37,436   | -   | (18,767)    | (18,669)                | -                   | (100.5)                       | (378.2)   | 98,992  | -      |
| 1980 |  | 38,124  | 19,236      | 18,888                  | 2                   | 102                           | 385   | 98,992  | 17,622 |
| 1981 |  | 38,723  | 19,536      | 19,187                  | 2                   | 102                           | 391   | 99,016  | 17,866 |
| 1982 |  | 39,326  | 19,837      | 19,489                  | 1.56                | 101.8                         | 397.1   | 99,022  | 18,168 |

주 : 1) 외국인 포함. 2) 59년까지는 연말상주인구조사, 60년이후는 추계인구, () 내는 총조사 결과임.

3) 인구밀도 계산시의 적용면적임. 4) 북한 1993년 센서스를 기초로 추계한 연앙(7.1기준)인구임.

자료 : 통계청

## POPULATION TREND

Unit : 1,000 persons

| Year | 총조사 <sup>1)</sup><br>인구<br>Census<br>population | 연앙추계인구 <sup>2)</sup><br>Estimates of midyear population |          |          | 증가율<br>Increase<br>rate | 성비<br>Sex<br>ratio | 인구밀도<br>Population<br>density | 면적 <sup>3)</sup><br>(km <sup>2</sup> )<br>Area | 북한인구 <sup>4)</sup><br>Population<br>of north<br>korea |
|------|---|---|----------|----------|-------------------------|--------------------|-------------------------------|--|---|
|      |   |   | 남        | 여        |                         |                    |                               |  |   |
|      |   |   | Male     | Female   |                         |                    |                               |  |   |
| 1983 |   | 39,910  | 20,129   | 19,781   | 1.49                    | 101.8              | 402.8                         | 99,091   | 18,528  |
| 1984 |   | 40,406  | 20,375   | 20,031   | 1.24                    | 101.7              | 407.7                         | 99,117   | 18,828  |
| 1985 | 40,448  | -   | (20,244) | (20,205) | -                       | (100.2)            | (408.0)                       | 99,143   | -   |
| 1985 |   | 40,806  | 20,576   | 20,230   | 0.99                    | 101.7              | 411.6                         | 99,143   | 19,097  |
| 1986 |   | 41,214  | 20,772   | 20,442   | 1.00                    | 101.6              | 415.6                         | 99,173   | 19,339  |
| 1987 |   | 41,622  | 20,960   | 20,662   | 0.99                    | 101.4              | 419.5                         | 99,222   | 19,559  |
| 1988 |   | 42,031  | 21,155   | 20,876   | 0.98                    | 101.3              | 423.5                         | 99,237   | 19,762  |
| 1989 |   | 42,449  | 21,357   | 21,092   | 0.99                    | 101.3              | 427.6                         | 99,263   | 19,977  |
| 1990 |   | 42,869  | 21,568   | 21,301   | 0.99                    | 101.3              | 431.8                         | 99,274   | 20,221  |
| 1990 | 43,411  | -   | (21,782) | (21,629) | -                       | (100.7)            | (437.3)                       | 99,274   | -   |
| 1991 |   | 43,296  | 21,784   | 21,512   | 0.99                    | 101.3              | 436.0                         | 99,300   | 20,495  |
| 1992 |   | 43,748  | 22,014   | 21,734   | 1.04                    | 101.3              | 440.5                         | 99,314   | 20,798  |
| 1993 |   | 44,195  | 22,243   | 21,952   | 1.02                    | 101.3              | 444.7                         | 99,392   | 21,123  |
| 1994 |   | 44,642  | 22,472   | 22,169   | 1.01                    | 101.4              | 449.1                         | 99,394   | 21,353  |
| 1995 |   | 45,093  | 22,705   | 22,388   | 1.01                    | 101.4              | 454.3                         | 99,268   | 21,543  |
| 1995 | 44,609  | -   | (22,389) | (22,219) | -                       | (100.8)            | (449.4)                       | 99,268   | -   |
| 1996 |   | 45,525  | 22,925   | 22,600   | 0.96                    | 101.4              | 458.4                         | 99,313   | 21,684  |
| 1997 |   | 45,954  | 23,148   | 22,805   | 0.94                    | 101.5              | 462.4                         | 99,373   | 21,810  |
| 1998 |   | 46,287  | 23,296   | 22,991   | 0.72                    | 101.3              | 465.6                         | 99,408   | 21,942  |
| 1999 |   | 46,617  | 23,458   | 23,159   | 0.71                    | 101.3              | 468.8                         | 99,434   | 22,082  |
| 2000 |   | 47,008  | 23,667   | 23,341   | 0.84                    | 101.4              | 472.6                         | 99,816   | 22,175  |
| 2000 | 46,136  | -   | (23,159) | (22,978) | -                       | (100.7)            | (463.9)                       | 99,816   | -   |
| 2001 |   | 47,354  | 23,849   | 23,505   | 0.74                    | 101.5              | 474.4                         | 99,852   | 22,253  |
| 2002 |   | 47,615  | 23,981   | 23,634   | 0.55                    | 101.5              | 476.6                         | 99,900   | 22,369  |
| 2003 |   | 47,849  | 24,106   | 23,743   | 0.49                    | 101.5              | 480.4                         | 99,601   | 22,522  |
| 2004 |   | 48,082  | 24,228   | 23,854   | 0.49                    | 101.6              | 482.7                         | 99,617   | 22,709  |
| 2005 |   | 48,294  | 24,333   | 23,961   | 0.44                    | 101.6              | 484.7                         | 99,646   | -   |
| 2005 | 47,279  | -   | (23,624) | (23,655) | -                       | (99.9)             | (474.5)                       | 99,646   | -   |
| 2006 |   |   |          |          |                         |                    |                               |  |   |

Source : National Statistical Office

3. 연령(5세계급)별 인구<sup>1)</sup>

단위 : 명, %

| 연령<br>계급별 | 1975             |              | 1980             |              | 1985             |              | 1990             |              |
|-----------|------------------|--------------|------------------|--------------|------------------|--------------|------------------|--------------|
|           | 인구<br>Population | 구성비<br>Ratio | 인구<br>Population | 구성비<br>Ratio | 인구<br>Population | 구성비<br>Ratio | 인구<br>Population | 구성비<br>Ratio |
| 합계        | 34,678,972       | 100.0        | 37,406,815       | 100.0        | 40,419,652       | 100.0        | 43,390,374       | 100.0        |
| 0~4세      | 4,227,360        | 12.2         | 3,794,692        | 10.1         | 3,702,555        | 9.2          | 3,279,790        | 7.6          |
| 5~9       | 4,453,698        | 12.8         | 4,420,946        | 11.8         | 3,916,350        | 9.7          | 3,862,508        | 8.9          |
| 10~14     | 4,527,330        | 13.1         | 4,440,137        | 11.9         | 4,475,985        | 11.1         | 3,991,917        | 9.2          |
| 15~19     | 4,146,912        | 12.0         | 4,239,729        | 11.3         | 4,316,264        | 10.7         | 4,448,996        | 10.3         |
| 20~24     | 3,123,126        | 9.0          | 4,053,638        | 10.8         | 4,245,090        | 10.5         | 4,396,309        | 10.1         |
| 25~29     | 2,507,450        | 7.2          | 3,082,172        | 8.2          | 4,070,408        | 10.1         | 4,333,500        | 10.0         |
| 30~34     | 2,224,238        | 6.4          | 2,519,241        | 6.7          | 3,115,238        | 7.7          | 4,207,714        | 9.7          |
| 35~39     | 2,189,144        | 6.3          | 2,223,341        | 5.9          | 2,581,181        | 6.4          | 3,201,210        | 7.4          |
| 40~44     | 1,800,153        | 5.2          | 2,131,651        | 5.7          | 2,187,508        | 5.4          | 2,539,269        | 5.9          |
| 45~49     | 1,398,820        | 4.0          | 1,781,813        | 4.8          | 2,089,212        | 5.2          | 2,176,890        | 5.0          |
| 50~54     | 1,197,379        | 3.5          | 1,325,925        | 3.5          | 1,695,259        | 4.2          | 2,010,018        | 4.6          |
| 55~59     | 939,205          | 2.7          | 1,125,353        | 3.0          | 1,267,757        | 3.1          | 1,622,853        | 3.7          |
| 60~64     | 737,552          | 2.1          | 822,057          | 2.2          | 1,006,876        | 2.5          | 1,157,059        | 2.7          |
| 65~69     | 542,827          | 1.6          | 620,283          | 1.7          | 722,817          | 1.8          | 900,314          | 2.1          |
| 70~74     | 325,213          | 0.9          | 425,096          | 1.1          | 501,254          | 1.2          | 595,116          | 1.4          |
| 75~79     | 204,290          | 0.6          | 229,286          | 0.6          | 312,090          | 0.8          | 377,171          | 0.9          |
| 80세이상     | 134,269          | 0.4          | 171,449          | 0.5          | 213,388          | 0.5          | 289,638          | 0.7          |
| 연령미상      | 6                | 0.0          | 6                | 0.0          | 420              | 0.0          | 102              | 0.0          |

주 : 1) 인구주택총조사 자료임(외국인 제외)

자료 : 통계청



## POPULATION BY 5-YEAR AGE GROUP

Unit : person, %

| 5-year age group | 1995              |              | 2000              |              | 2005              |              | 2006              |              |
|------------------|-------------------|--------------|-------------------|--------------|-------------------|--------------|-------------------|--------------|
|                  | 인 구<br>Population | 구성비<br>Ratio | 인 구<br>Population | 구성비<br>Ratio | 인 구<br>Population | 구성비<br>Ratio | 인 구<br>Population | 구성비<br>Ratio |
| <b>Total</b>     | 44,553,710        | 100.0        | 45,985,289        | 100.0        | 47,041,434        | 100.0        |                   |              |
| 0~4Years         | 3,427,409         | 7.7          | 3,130,258         | 6.8          | 2,382,350         | 5.1          |                   |              |
| 5 ~ 9            | 3,096,115         | 6.9          | 3,444,056         | 7.5          | 3,168,887         | 6.7          |                   |              |
| 10~14            | 3,711,980         | 8.3          | 3,064,442         | 6.7          | 3,434,891         | 7.3          |                   |              |
| 15~19            | 3,863,491         | 8.7          | 3,691,584         | 8.0          | 3,100,523         | 6.6          |                   |              |
| 20~24            | 4,304,378         | 9.7          | 3,848,186         | 8.4          | 3,662,123         | 7.8          |                   |              |
| 25~29            | 4,137,913         | 9.3          | 4,096,978         | 8.9          | 3,671,847         | 7.8          |                   |              |
| 30~34            | 4,230,239         | 9.5          | 4,093,228         | 8.9          | 4,096,282         | 8.7          |                   |              |
| 35~39            | 4,133,864         | 9.3          | 4,186,953         | 9.1          | 4,112,785         | 8.7          |                   |              |
| 40~44            | 3,071,101         | 6.9          | 3,996,336         | 8.7          | 4,123,041         | 8.8          |                   |              |
| 45~49            | 2,464,295         | 5.5          | 2,952,023         | 6.4          | 3,900,899         | 8.3          |                   |              |
| 50~54            | 2,063,768         | 4.6          | 2,350,250         | 5.1          | 2,855,297         | 6.1          |                   |              |
| 55~59            | 1,913,461         | 4.3          | 1,968,472         | 4.3          | 2,278,438         | 4.8          |                   |              |
| 60~64            | 1,495,082         | 3.4          | 1,788,849         | 3.9          | 1,888,853         | 4.0          |                   |              |
| 65~69            | 1,043,979         | 2.3          | 1,376,122         | 3.0          | 1,680,067         | 3.6          |                   |              |
| 70~74            | 762,544           | 1.7          | 918,121           | 2.0          | 1,252,734         | 2.7          |                   |              |
| 75~79            | 455,673           | 1.0          | 600,598           | 1.3          | 766,870           | 1.6          |                   |              |
| 80 & Over        | 378,009           | 0.8          | 476,965           | 1.0          | 665,547           | 1.4          |                   |              |
| Unknown          | 409               | 0.0          | 1,868             | 0.0          | -                 | -            |                   |              |

## 4. 주요경제지표(4-1)

| 연 별  | 인 구                           | 경 기 Business conditions                  |  |                          |  | 산 업 활 동                           |                           |                          |                           |
|------|-------------------------------|--|--|--------------------------|--|-----------------------------------|---------------------------|--------------------------|---------------------------|
|      | Population                    | 경 기 종 합 지 수                              |  |                          |  | 산업생산지수 <sup>1)</sup>              |                           | 생산자출하지수 <sup>1)</sup>    |                           |
|      | 추계인구                          | Composite indexes of business indicators |  |                          |  | Industrial<br>production<br>index | 제조업<br>Manu-<br>facturing | 생산자<br>shipment<br>index | 제조업<br>Manu-<br>facturing |
|      | Estimated<br>population       | 선행지수<br>Leading<br>index                 | 동행지수<br>Roughly<br>coincident<br>index | 후행지수<br>Lagging<br>index | 동행지수<br>순환변동치<br>Cycle of<br>coincident<br>composite index |                                   |                           |                          |                           |
| 단위   | 1,000명<br>thousand<br>persons | 2000=100                                 |  |                          |  | 2000=100                          |                           |                          |                           |
| 2000 | 47,008                        | -  | -                                      | -                        | -  | 100.0                             | 100.0                     | 100.0                    | 100.0                     |
| 2001 | 47,354                        | -  | -                                      | -                        | -  | 100.7                             | 100.2                     | 101.3                    | 101.0                     |
| 2002 | 47,615                        | -  | -                                      | -                        | -  | 108.8                             | 108.4                     | 109.2                    | 108.9                     |
| 2003 | 47,849                        | -  | -                                      | -                        | -  | 114.5                             | 114.2                     | 114.3                    | 114.0                     |
| 2004 | 48,082                        | -  | -                                      | -                        | -  | 126.2                             | 126.2                     | 124.7                    | 124.6                     |
| 2005 | 48,294                        | -  | -                                      | -                        | -  | 134.1                             | 134.0                     | 131.7                    | 131.5                     |
| 1    | -                             | 120.9                                    | 127.3                                  | 121.0                    | 99.3   | 131.7                             | 131.4                     | 130.0                    | 129.8                     |
| 2    | -                             | 121.5                                    | 127.3                                  | 121.4                    | 98.9   | 126.8                             | 126.0                     | 125.6                    | 125.1                     |
| 3    | -                             | 122.5                                    | 128.1                                  | 122.3                    | 99.0   | 130.1                             | 129.8                     | 128.5                    | 128.0                     |
| 4    | -                             | 122.9                                    | 128.3                                  | 123.0                    | 98.8   | 127.9                             | 127.7                     | 125.9                    | 125.6                     |
| 5    | -                             | 123.4                                    | 129.2                                  | 123.4                    | 99.1   | 129.1                             | 128.9                     | 126.5                    | 126.3                     |
| 6    | -                             | 123.7                                    | 129.8                                  | 123.7                    | 99.1   | 131.6                             | 131.5                     | 130.5                    | 130.5                     |
| 7    | -                             | 124.7                                    | 130.8                                  | 124.5                    | 99.5   | 132.5                             | 132.5                     | 131.1                    | 131.0                     |
| 8    | -                             | 125.7                                    | 131.7                                  | 125.0                    | 99.8   | 132.3                             | 132.1                     | 130.8                    | 130.7                     |
| 9    | -                             | 126.5                                    | 132.3                                  | 125.6                    | 99.7   | 136.0                             | 136.1                     | 132.2                    | 132.1                     |
| 10   | -                             | 127.1                                    | 132.6                                  | 125.9                    | 99.5   | 138.6                             | 139.0                     | 135.1                    | 135.1                     |
| 11   | -                             | 128.3                                    | 133.6                                  | 126.6                    | 99.9   | 144.0                             | 144.5                     | 140.7                    | 140.8                     |
| 12   | -                             | 129.5                                    | 134.5                                  | 127.2                    | 100.1  | 140.1                             | 139.6                     | 134.9                    | 134.3                     |

주 : 1) 연자료는 원지수, 월자료는 계절조정지수

2) 1997년 이후는 분류방법 변경으로 시계열이 불연속임

자료 : 통계청 『한국통계월보』

## MAJOR ECONOMIC INDICATORS

| Industrial activities       |   |  |   |  | 투 자 Investment               |   |   |         | Year &<br>Month |
|-----------------------------|---|--|---|--|------------------------------|---|---|---------|-----------------|
| 생산자제품<br>재고지수 <sup>1)</sup> | 제조업<br>제조업<br>능력지수<br>Manu-<br>facturing<br>production<br>capacity<br>index | 제조업<br>가동률지수<br>(원지수)<br>Manufacturing<br>operation<br>ratio index<br>(Original index) | 도소매판매<br>액 지 수<br>(불 변)<br>Wholesale<br>and retail<br>trade index<br>(constant) | 국내기계수주액 <sup>2)</sup><br>Value of<br>domestic<br>machinery<br>orders<br>received | 선박제외<br>Excluding<br>vessels | 국내건설<br>수주액<br>Value of<br>domestic<br>consturction<br>orders<br>received | 건축허가<br>면 적<br>Permitted<br>floor area<br>for build-<br>ing const-<br>ruction | Unit    |                 |
| 2000=100                    |   |  |   |  | 10억원<br>billion won          |   | 1,000㎡<br>thousand ㎡  |         |                 |
| 104.9                       | 105.1   | 100.0  | 100.0   | 100.0  | 20,491.6                     | 20,465.0  | 41,777.5  | 81,058  | 2000            |
| 105.3                       | 105.5   | 103.5  | 95.9  | 106.7  | 20,260.8                     | 20,250.7  | 50,994.9  | 97,717  | 2001            |
| 104.5                       | 104.8   | 106.3  | 99.7  | 115.6  | 24,515.2                     | 24,510.7  | 67,833.7  | 138,734 | 2002            |
| 110.9                       | 111.4   | 109.8  | 99.7  | 114.3  | 22,476.5                     | 22,384.5  | 80,897.3  | 142,108 | 2003            |
| 121.2                       | 122.1   | 115.1  | 102.5   | 113.6  | 24,317.8                     | 23,912.9  | 77,774.4  | 117,461 | 2004            |
| 124.1                       | 125.0   | 119.0  | 102.1   | 116.6  | 24,980.8                     | 24,260.2  | 85,182.0  | 111,506 | 2005            |
| 125.3                       | 126.1   | 117.1  | 102.7   | 112.7  | 2,069.1                      | 2,069.1   | 5,405.1   | 8,402   | Jan.            |
| 125.2                       | 126.0   | 117.2  | 86.8  | 106.5  | 2,117.1                      | 1,690.0   | 3,718.1   | 5,622   | Feb.            |
| 125.7                       | 126.6   | 117.3  | 108.6   | 119.2  | 2,448.4                      | 2,448.4   | 9,261.0   | 9,740   | Mar.            |
| 126.7                       | 127.7   | 117.3  | 104.8   | 115.3  | 2,061.2                      | 2,061.2   | 6,517.2   | 10,071  | Apr.            |
| 127.7                       | 128.6   | 118.4  | 104.0   | 117.8  | 1,975.7                      | 1,975.7   | 8,694.8   | 11,807  | May             |
| 125.4                       | 126.4   | 118.5  | 103.6   | 117.3  | 1,971.5                      | 1,971.5   | 10,032.5  | 8,569   | June            |
| 126.5                       | 127.4   | 118.5  | 101.8   | 113.7  | 1,938.4                      | 1,938.4   | 6,794.8   | 8,050   | July            |
| 123.5                       | 124.5   | 118.6  | 96.2  | 112.7  | 2,012.6                      | 1,968.3   | 5,141.8   | 7,908   | Aug.            |
| 125.3                       | 126.3   | 119.5  | 98.2  | 117.3  | 1,889.7                      | 1,889.7   | 5,268.0   | 7,206   | Sept.           |
| 124.7                       | 125.6   | 121.0  | 104.9   | 117.8  | 1,928.0                      | 1,928.0   | 5,358.0   | 9,090   | Oct.            |
| 123.7                       | 124.6   | 122.0  | 108.7   | 121.4  | 1,929.1                      | 1,929.1   | 6,382.0   | 8,355   | Nov.            |
| 125.2                       | 126.1   | 122.1  | 104.5   | 127.9  | 2,640.1                      | 2,390.8   | 12,608.7  | 16,688  | Dec.            |

Source : National Statistical Office

## 4. 주요경제지표(4-2)

| 연 별         | 노 동 · 임 금 Labor and wages              |                         |                    |                           |                                     |                    |   |                           |
|-------------|--|-------------------------|--------------------|---------------------------|-------------------------------------|--------------------|---|---------------------------|
|             | 경제활동<br>인구                             | 취업자                     | 제조업                | 실업률                       | 노동생산성지수                             |                    | 상용종업원 월평균 임금 <sup>3)</sup><br>Monthly earnings regular<br>employees of all industries |                           |
| 월 별         | Economica-<br>lly active<br>population | Empl-<br>yed<br>persons | Manu-<br>facturing | Unemp-<br>loyment<br>rate | Labor<br>produc-<br>tivity<br>index | Manu-<br>facturing | 전산업<br>All<br>industries  | 제조업<br>Manu-<br>facturing |
| 단위          | 1,000명<br>thousand persons             |                         |                    | %                         | 2000=100                            |                    | 원   | won                       |
| 2000        | 22,134                                 | 21,156                  | 4,293              | 4.4                       | 100.0                               | 100.0              | -   | -                         |
| 2001        | 22,471                                 | 21,572                  | 4,267              | 4.0                       | 97.6                                | 97.1               | -   | -                         |
| 2002        | 22,921                                 | 22,169                  | 4,241              | 3.3                       | 108.0                               | 107.7              | 2,036,207   | 1,907,117                 |
| 2003        | 22,957                                 | 22,139                  | 4,205              | 3.6                       | 113.2                               | 112.9              | 2,228,491   | 2,073,992                 |
| 2004        | 23,417                                 | 22,557                  | 4,290              | 3.7                       | 125.2                               | 125.1              | 2,372,612   | 2,279,724                 |
| <b>2005</b> | <b>23,743</b>                          | <b>22,856</b>           | <b>4,234</b>       | <b>3.7</b>                | <b>135.5</b>                        | <b>135.2</b>       | <b>2,524,917</b>  | <b>2,458,022</b>          |
| 1           | 23,058                                 | 22,078                  | 4,252              | 4.2                       | -                                   | -                  | 2,381,738   | 2,259,398                 |
| 2           | 23,074                                 | 22,086                  | 4,255              | 4.3                       | -                                   | -                  | 2,656,764   | 2,694,615                 |
| 3           | 23,531                                 | 22,576                  | 4,274              | 4.1                       | 132.2                               | 130.6              | 2,352,840   | 2,197,945                 |
| 4           | 23,839                                 | 22,934                  | 4,271              | 3.8                       | -                                   | -                  | 2,378,458   | 2,329,572                 |
| 5           | 24,051                                 | 23,199                  | 4,249              | 3.5                       | -                                   | -                  | 2,184,497   | 2,037,326                 |
| 6           | 24,123                                 | 23,246                  | 4,251              | 3.6                       | 130.1                               | 130.2              | 2,580,189   | 2,494,606                 |
| 7           | 24,072                                 | 23,184                  | 4,233              | 3.7                       | -                                   | -                  | 2,496,925   | 2,450,956                 |
| 8           | 23,689                                 | 22,847                  | 4,167              | 3.6                       | -                                   | -                  | 2,461,924   | 2,404,969                 |
| 9           | 23,918                                 | 23,048                  | 4,201              | 3.6                       | 134.0                               | 134.2              | 2,759,394   | 2,655,434                 |
| 10          | 24,056                                 | 23,186                  | 4,241              | 3.6                       | -                                   | -                  | 2,413,960   | 2,370,892                 |
| 11          | 23,976                                 | 23,191                  | 4,197              | 3.3                       | -                                   | -                  | 2,282,356   | 2,097,699                 |
| 12          | 23,526                                 | 22,699                  | 4,220              | 3.5                       | 145.3                               | 145.4              | 3,349,475   | 3,504,729                 |

주 : 3) 2002년부터 신산업 분류임 4) 평균소비성향={소비지출/(소득- 비소비지출)}\*100

5) 앵겔계수=(식료품비/소비지출)\*100

자료 : 통계청 『한국통계월보』

## MAJOR ECONOMIC INDICATORS(Cont'd)

| 도시가계 Household economy                 |                     |   |  | 물가                              |                       |  |                            |  |   | Year &<br>Month |
|--|---------------------|---|--|---------------------------------|-----------------------|--|----------------------------|--|---|-----------------|
| 도시근로자 가계수지<br>Banknote and coin issued |                     |   |  | 소비자물가지수                         |                       |  | 생산자물가지수                    |  |   |                 |
| 소득<br>Income                           | 가계지출<br>Expenditure | 평균소비<br>성향 <sup>4)</sup><br>Average<br>propensity<br>to consume | 엔겔계수 <sup>5)</sup><br>Engel's<br>Coefficient | Cons-<br>umer<br>price<br>index | 식료품<br>Food<br>stuffs | 식료품<br>이 외<br>Excluding<br>food stuffs | Producer<br>price<br>index | 농림수산물<br>Agriculture<br>& marine<br>products | 공산품<br>Manufac-<br>turing<br>industry<br>products |                 |
| 1,000원 thousand<br>won                 |                     | %   |  | 2000=100                        |                       |  |                            |  |   | Unit            |
| 2,386.9                                | 1,888.2             | 76.4  | 27.5   | 100.0                           | 100.0                 | 100.0                                  | 100.0                      | 100.0  | 100.0   | 2000            |
| 2,625.1                                | 2,057.5             | 75.5  | 26.5   | 104.1                           | 103.5                 | 104.3                                  | 99.5                       | 103.7  | 97.9  | 2001            |
| 2,792.4                                | 2,135.9             | 73.6  | 26.3   | 106.9                           | 107.7                 | 106.7                                  | 99.2                       | 106.3  | 96.4  | 2002            |
| 2,940.0                                | 2,280.7             | 74.6  | 26.6   | 110.7                           | 112.4                 | 110.1                                  | 101.4                      | 112.4  | 98.1  | 2003            |
| 3,113.4                                | 2,434.4             | 75.1  | 27.2   | 114.7                           | 119.5                 | 112.9                                  | 107.6                      | 126.0  | 105.5   | 2004            |
| <b>3,250.8</b>                         | <b>2,543.4</b>      | <b>75.0</b>   | <b>26.6</b>                                  | <b>117.8</b>                    | <b>122.8</b>          | <b>116.0</b>                           | <b>109.9</b>               | <b>121.4</b>                                 | <b>108.8</b>                                      | <b>2005</b>     |
| -                                      | -                   | -   | -  | 116.2                           | 121.0                 | 114.4                                  | 108.6                      | 121.7  | 106.9   | Jan.            |
| -                                      | -                   | -   | -  | 116.9                           | 122.9                 | 114.6                                  | 109.0                      | 126.4  | 107.1   | Feb.            |
| 3,291.2                                | 2,657.5             | 78.0  | 24.3   | 117.8                           | 123.5                 | 115.6                                  | 109.5                      | 128.2  | 108.0   | Mar.            |
| -                                      | -                   | -   | -  | 117.9                           | 123.9                 | 115.6                                  | 110.2                      | 130.3  | 109.0   | Apr.            |
| -                                      | -                   | -   | -  | 117.7                           | 123.2                 | 115.7                                  | 109.6                      | 125.0  | 108.4   | May             |
| 3,109.6                                | 2,408.6             | 74.0  | 27.2   | 117.3                           | 121.7                 | 115.6                                  | 109.0                      | 119.5  | 107.7   | June            |
| -                                      | -                   | -   | -  | 117.8                           | 122.4                 | 116.1                                  | 109.9                      | 121.7  | 108.8   | July            |
| -                                      | -                   | -   | -  | 118.2                           | 123.0                 | 116.3                                  | 110.2                      | 123.0  | 109.2   | Aug.            |
| 3,310.9                                | 2,598.3             | 75.1  | 27.2   | 119.0                           | 124.9                 | 116.8                                  | 110.8                      | 122.8  | 110.0   | Sept.           |
| -                                      | -                   | -   | -  | 118.8                           | 123.9                 | 116.9                                  | 111.0                      | 116.0  | 110.8   | Oct.            |
| -                                      | -                   | -   | -  | 118.0                           | 121.0                 | 116.9                                  | 110.4                      | 109.1  | 110.2   | Nov.            |
| 3,291.7                                | 2,509.2             | 73.0  | 27.8   | 118.4                           | 122.1                 | 117.0                                  | 110.2                      | 113.3  | 109.5   | Dec.            |

Source : National Statistical Office

## 4. 주요경제지표(4-3)

| 연 별         |  |                                      |  |                         | 재 정 Financial  |                             |                       |                        |
|-------------|--|--------------------------------------|--|-------------------------|--|-----------------------------|-----------------------|------------------------|
|             | 농가가격지수<br>Farmer price index             |                                      | 수출입물가지수<br>Export & import price index |                         | 통 합 재 정 수 지<br>Consolidated central gov't statistics |                             |                       |                        |
| 월 별         | 농 가<br>판매가격<br>Received<br>by<br>farmers | 농 가<br>구 입 가 격<br>Paid by<br>farmers | 수출물가<br>Export<br>price                | 수입물가<br>Import<br>price | 총수입<br>Total<br>revenue                              | 총지출<br>Total<br>expenditure | 순융자<br>Net<br>lending | 통 합<br>재정수지<br>Balance |
| 단위          | 2000=100                                 |                                      |  |                         | 10 억원 billion won                                    |                             |                       |                        |
| 2000        | 100.0                                    | 100.0                                | 100.0                                  | 100.0                   | 135,811  | 109,443                     | 19,841                | 6,527                  |
| 2001        | 105.1                                    | 105.7                                | 96.2                                   | 103.5                   | 144,033  | 126,688                     | 10,077                | 7,268                  |
| 2002        | 110.7                                    | 109.6                                | 89.5                                   | 97.1                    | 158,712  | 135,610                     | 436                   | 22,666                 |
| 2003        | 119.8                                    | 114.7                                | 87.5                                   | 98.9                    | 171,945  | 166,812                     | -2,509                | 7,642                  |
| 2004        | 116.4                                    | 120.3                                | 92.9                                   | 108.9                   | 178,784  | 171,800                     | 1,389                 | 5,595                  |
| <b>2005</b> | <b>111.7</b>                             | <b>125.0</b>                         | <b>86.7</b>                            | <b>112.0</b>            | <b>191,488</b>                                       | <b>183,370</b>              | <b>3,028</b>          | <b>5,090</b>           |
| 1           | 113.2                                    | 122.0                                | 86.9                                   | 104.4                   | 18,263   | 16,222                      | -604                  | 2,645                  |
| 2           | 116.4                                    | 122.4                                | 86.8                                   | 104.8                   | 23,700   | 33,632                      | 118                   | -10,051                |
| 3           | 121.7                                    | 124.3                                | 87.1                                   | 108.2                   | 47,518   | 51,183                      | 1,394                 | -5,059                 |
| 4           | 119.3                                    | 124.6                                | 87.0                                   | 110.5                   | 62,002   | 69,800                      | 2,604                 | -10,403                |
| 5           | 116.9                                    | 124.6                                | 84.2                                   | 107.5                   | 83,154   | 83,516                      | 3,329                 | -3,691                 |
| 6           | 116.3                                    | 124.7                                | 85.1                                   | 110.6                   | 93,740   | 101,326                     | 3,956                 | -11,542                |
| 7           | 116.9                                    | 125.7                                | 87.5                                   | 114.3                   | 110,642  | 113,816                     | 4,344                 | -7,517                 |
| 8           | 113.7                                    | 126.2                                | 87.0                                   | 116.5                   | 127,837  | 123,145                     | 4,546                 | 146                    |
| 9           | 113.4                                    | 126.8                                | 88.8                                   | 118.8                   | 144,232  | 140,656                     | 5,002                 | -1,425                 |
| 10          | 111.2                                    | 126.6                                | 89.1                                   | 118.6                   | 164,328  | 152,181                     | 5,267                 | 6,880                  |
| 11          | 108.6                                    | 125.4                                | 86.4                                   | 115.5                   | 176,607  | -                           | 3,211                 | 10,202                 |
| 12          | 111.4                                    | 125.4                                | 85.0                                   | 114.8                   | 191,488  | 183,370                     | 3,028                 | 5,090                  |

자료 : 통계청 『한국통계월보』

주: 6) M1=현금통화(기념화폐 제외)한 민간화폐보유액) + 요구불예금 및 수시입출식 저축성예금(투신사 MMF포함)

7) M2 = M1 + 기간물 예·적금 및 부금 + 시장형금융상품 + 실적배당형 상품 + 금융채 + 기타 (단, 장기금융상품 제외)

8) Lf = M2 + 예금취급기관의 2년이상 유동성 상품 + 증권금융 예수금 등 + 생명보험회사 보험계약준비금 등 (중전 M3)

9) 정부저축성예금 포함

## MAJOR ECONOMIC INDICATORS(Cont'd)

| 통화 및 금융 Money and banking                           |   |   |  |  |  |  |   |  | Year &<br>Month |
|---|---|---|--|--|--|--|---|--|-----------------|
| 화 폐<br>발행액<br><br>Bank-<br>notes &<br>coin<br>issue | 협 의<br>통 화 <sup>6)</sup><br>(M1)<br><br>Money<br>supply(M1) | 광 의<br>통 화 <sup>7)</sup><br>(M2)<br><br>Money<br>supply(M2) | 금융기관<br>유동성(Lf) <sup>8)</sup><br><br>liquidity<br>aggregates<br>of financial<br>institutions(Lf) | 예금은행<br>예 금<br><br>Deposits at<br>Com. & Spe.<br>Banks | 저축성<br>예 금 <sup>9)</sup><br><br>Time &<br>savings<br>deposit | 요구불<br>예 금<br>회전율<br><br>Turnover<br>ratio of<br>Demand<br>Deposit | 어음부도율<br>(전 국,<br>금액기준)<br><br>Ratio of<br>dishonored<br>(all, value) | 주가지수<br>(년월중<br>평균)<br><br>Stock<br>price index<br>(average) |                 |
|   |   | 10억원  | billion won  |  |  | 회<br>turnover  | %   | '80.1.4=100  | Unit            |
| 21,425  | 196,715   | 707,699   | 911,642  | 404,661  | 360,605  | 48.2   | 0.39  | 734.2  | 2000            |
| 22,336  | 246,721   | 764,979   | 1,017,715  | 455,631  | 405,803  | 39.0   | 0.38  | 572.8  | 2001            |
| 24,174  | 283,581   | 872,076   | 1,155,740  | 512,419  | 456,983  | 35.0   | 0.11  | 757.0  | 2002            |
| 24,491  | 298,953   | 898,069   | 1,209,751  | 548,098  | 489,620  | 31.9   | 0.17  | 679.8  | 2003            |
| 24,882  | 321,728   | 945,109   | 1,295,822  | 540,726  | 482,666  | 25.5   | 0.18  | 832.9  | 2004            |
| <b>26,136</b>                                       | <b>332,345</b>  | <b>1,007,268</b>  | <b>1,391,560</b>   | <b>561,946</b>   | <b>491,015</b>   | <b>21.8</b>  | <b>0.14</b>   | <b>1,073.6</b>   | <b>2005</b>     |
| 25,166  | 318,004   | 940,662   | 1,298,510  | 537,409  | 478,021  | 22.3   | 0.15  | 903.4  | Jan.            |
| 25,818  | 330,998   | 959,636   | 1,314,554  | 545,285  | 483,750  | 18.1   | 0.22  | 964.5  | Feb.            |
| 24,365  | 327,684   | 956,588   | 1,309,459  | 537,954  | 480,418  | 23.8   | 0.14  | 988.2  | Mar.            |
| 24,254  | 334,049   | 972,783   | 1,331,883  | 544,189  | 486,499  | 20.5   | 0.17  | 955.4  | Apr.            |
| 24,198  | 329,906   | 972,601   | 1,333,552  | 546,336  | 488,431  | 21.3   | 0.17  | 939.0  | May             |
| 24,052  | 340,407   | 983,893   | 1,350,726  | 555,282  | 491,074  | 21.9   | 0.13  | 991.3  | June            |
| 24,295  | 347,375   | 993,003   | 1,364,876  | 547,884  | 488,188  | 21.0   | 0.08  | 1,058.7  | July            |
| 24,287  | 340,764   | 990,397   | 1,363,593  | 546,356  | 486,552  | 21.0   | 0.12  | 1,101.8  | Aug.            |
| 26,220  | 342,819   | 990,105   | 1,367,192  | 559,445  | 495,593  | 21.1   | 0.13  | 1,171.0  | Sept.           |
| 25,255  | 332,920   | 990,008   | 1,368,448  | 553,378  | 490,899  | 21.1   | 0.22  | 1,190.9  | Oct.            |
| 25,350  | 308,414   | 1,001,966   | 1,382,863  | 558,046  | 495,706  | 23.1   | 0.10  | 1,253.3  | Nov.            |
| 26,136  | 332,345   | 1,007,268   | 1,391,560  | 561,946  | 491,015  | 25.8   | 0.08  | 1,338.8  | Dec.            |

Source : National Statistical Office

## 4. 주요경제지표(4-4)

| 연 별<br>월 별 | 국 민 계 정 <sup>9)</sup> National accounts                    |   |                                    |   |                                  |      | 무역및외환   |                |
|------------|--|---|------------------------------------|---|----------------------------------|------|---|----------------|
|            | 국민총소득<br>(당해년)<br>Gross<br>national<br>income<br>(current) | 국내총생산<br>('00기준년)<br>Gross<br>domestic<br>products<br>(at 2000) | 1인당<br>GNI<br>Per<br>capita<br>GNI | 경제성장률 ('00기준년)<br>Growth<br>rate of<br>GDP<br>(at 2000) |                                  |      | 가계최종<br>소비지출<br>('00기준년)<br>Final consumption<br>expenditure<br>of household<br>(at 2000) | 수출액<br>Exports |
|            |  |   |                                    | 농림어업<br>Agriculture,<br>& forestry<br>& fishing         | 제조업<br>제조업<br>Manu-<br>facturing |      |   |                |
| 단위         | 10억원 billion won   | 10억원 billion won  | 미불<br>US \$                        | %   |                                  |      | 10억원 billion won  | 100만 미불        |
| 2000       | 576,160.0  | 578,664.5   | 10,841                             | 8.5   | 1.2                              | 17.0 | 305,983.9   | 172,267.5      |
| 2001       | 621,027.9  | 600,865.9   | 10,160                             | 3.8   | 1.1                              | 2.2  | 321,110.9   | 150,439.1      |
| 2002       | 685,069.0  | 642,748.1   | 11,499                             | 7.0   | -3.5                             | 7.6  | 346,509.8   | 162,470.5      |
| 2003       | 725,420.3  | 662,654.8   | 12,720                             | 3.1   | -5.3                             | 5.5  | 342,015.1   | 193,817.4      |
| 2004       | 781,174.2  | 693,995.5   | 14,193                             | 4.7   | 9.2                              | 11.1 | 340,811.8   | 253,844.7      |
| 2005       | 805,885.8  | 721,491.4   | 16,291                             | 4.0   | -0.1                             | 7.0  | 351,769.7   | 284,418.7      |
| 1          | -  | -   | -                                  | -   | -                                | -    | -   | 22,454.0       |
| 2          | -  | -   | -                                  | -   | -                                | -    | -   | 20,401.1       |
| 3          | 184,164.7  | 165,258.0   | -                                  | 2.7   | -2.1                             | 5.1  | 85,615.5  | 23,952.5       |
| 4          | -  | -   | -                                  | -   | -                                | -    | -   | 22,872.5       |
| 5          | -  | -   | -                                  | -   | -                                | -    | -   | 23,122.7       |
| 6          | 195,691.7  | 178,396.4   | -                                  | 3.2   | 2.6                              | 5.0  | 86,310.2  | 23,707.6       |
| 7          | -  | -   | -                                  | -   | -                                | -    | -   | 23,235.5       |
| 8          | -  | -   | -                                  | -   | -                                | -    | -   | 23,343.0       |
| 9          | 203,349.1  | 178,266.3   | -                                  | 4.5   | -0.2                             | 7.4  | 87,426.7  | 24,519.2       |
| 10         | -  | -   | -                                  | -   | -                                | -    | -   | 25,352.7       |
| 11         | -  | -   | -                                  | -   | -                                | -    | -   | 25,826.2       |
| 12         | 222,680.3  | 199,570.6   | -                                  | 5.3   | -0.9                             | 10.2 | 92,417.3  | 25,631.7       |

주 : 9) 2005년 자료는 잠정치임

10) (년,월말) 시장평균환율 기준임

자료 : 통계청 『한국통계월보』



## MAJOR ECONOMIC INDICATORS(Cont'd)

| Foreign trade and exchange        |                    |  | 국 제 수 지 Balance of payment |            |                    |  |  |  | Year &<br>Month  |
|-----------------------------------|--------------------|--|----------------------------|------------|--------------------|--|--|--|------------------|
| 신용장<br>내도액<br><br>L/C<br>arrivals | 수입액<br><br>Imports | 대미불<br>환율 <sup>10)</sup><br><br>Exchange<br>rates of<br>won of<br>U.S.Dollar | 경상수지                       |            |                    | 자본수지<br><br>Capital<br>and<br>financial<br>account | 준비자산<br>증감<br><br>Change in<br>reserve<br>assets | 오차 및<br>누락<br><br>Errors<br>and<br>omissions |                  |
|                                   |                    | 1미불 당 원<br>won per<br>U.S.\$   | 상품수지                       | 서비스<br>수 지 | Current<br>balance |  |  |  | Goods<br>account |
| million U.S.\$                    |                    |  | 100만 미불                    |            |                    | million U.S.\$                                     |  | Unit   |                  |
| 61,868.5                          | 160,481.0          | 1,259.7  | 12,250.8                   | 16,953.6   | -2,847.8           | 12,110.0   | -23,771.2  | -589.6                                       | 2000             |
| 53,269.8                          | 141,097.8          | 1,326.1  | 8,032.6                    | 13,488.0   | -3,872.1           | -3,390.8   | -7,575.8   | 2,934.0                                      | 2001             |
| 52,264.9                          | 152,126.2          | 1,200.4  | 5,393.9                    | 14,777.4   | -8,197.5           | 6,251.5  | -11,799.4  | 154.0  | 2002             |
| 60,342.7                          | 178,826.7          | 1,197.8  | 11,949.5                   | 21,952.0   | -7,424.2           | 13,909.4   | -25,849.4  | -9.5   | 2003             |
| 72,426.2                          | 224,462.7          | 1,043.8  | 28,173.5                   | 37,568.8   | -8,046.1           | 7,598.8  | -38,710.5  | 2,938.2                                      | 2004             |
| 74,219.1                          | 261,238.3          | 1,013.0  | 16,558.5                   | 33,473.0   | -13,092.2          | 490.5  | -19,806.3  | 2,757.3                                      | 2005             |
| 5,760.6                           | 19,450.0           | 1,026.4  | 3,876.2                    | 4,491.6    | -863.4             | -822.5   | -2,874.3   | -179.4                                       | Jan.             |
| 5,266.7                           | 18,396.9           | 1,008.1  | 949.7                      | 1,590.0    | -969.3             | 487.5  | -1,848.5   | 411.3  | Feb.             |
| 7,061.7                           | 22,779.9           | 1,024.3  | 1,051.0                    | 3,074.1    | -1,172.3           | 3,543.1  | -4,791.0   | 196.9  | Mar.             |
| 6,645.6                           | 21,244.5           | 1,002.5  | -994.1                     | 2,330.1    | -945.3             | 1,959.8  | -625.4   | -340.3                                       | Apr.             |
| 6,035.8                           | 21,161.8           | 1,002.5  | 1,358.2                    | 2,610.4    | -1,169.8           | 797.9  | -1,636.9   | -519.2                                       | May              |
| 6,371.7                           | 21,288.6           | 1,024.4  | 2,239.1                    | 3,700.0    | -1,123.4           | -1,277.3   | -555.1   | -406.7                                       | June             |
| 5,828.4                           | 21,508.8           | 1,028.3  | 1,445.3                    | 3,166.2    | -1,465.3           | -773.6   | -873.3   | 201.6  | July             |
| 6,276.7                           | 22,000.8           | 1,031.0  | -486.5                     | 1,585.8    | -1,820.0           | 509.4  | -450.4   | 427.5  | Aug.             |
| 6,043.9                           | 22,718.7           | 1,038.0  | 1,690.1                    | 2,830.9    | -1,074.3           | -642.5   | -976.6   | -71.0  | Sept.            |
| 6,258.0                           | 22,652.7           | 1,042.7  | 2,689.8                    | 3,110.2    | -590.3             | -2,279.2   | -715.9   | 305.3  | Oct.             |
| 5,809.3                           | 23,849.6           | 1,036.3  | 2,198.1                    | 3,178.1    | -767.7             | -264.1   | -2,518.7   | 584.7  | Nov.             |
| 6,860.7                           | 24,186.0           | 1,013.0  | 541.6                      | 1,805.6    | -1,131.1           | -748.0   | -1,940.2   | 2,146.6                                      | Dec.             |

## 5. 경제 활동 인구(3-1)

단위 : 천명

| 연 별  | 15세 이상 인구 <sup>1)</sup>            |   |                 |                   |  |
|------|------------------------------------|---|-----------------|-------------------|--|
|      | Population 15years<br>old and over | 경제활동인구<br>Economically active<br>population | 취업자<br>Employed | 실업자<br>Unemployed | 비경제활동인구<br>Not economically<br>active population |
|      | 합 계                                |   |                 |                   |  |
| 2000 | 36,186                             | 22,134                                      | 21,156          | 979               | 14,052   |
| 2001 | 36,579                             | 22,471                                      | 21,572          | 899               | 14,108   |
| 2002 | 36,963                             | 22,921                                      | 22,169          | 752               | 14,042   |
| 2003 | 37,340                             | 22,957                                      | 22,139          | 818               | 14,383   |
| 2004 | 37,717                             | 23,417                                      | 22,557          | 860               | 14,300   |
| 2005 | 38,300                             | 23,743                                      | 22,856          | 887               | 14,557   |
|      | 농 가                                |   |                 |                   |  |
| 2000 | 3,453                              | 2,537                                       | 2,505           | 32                | 916  |
| 2001 | 3,375                              | 2,478                                       | 2,448           | 30                | 897  |
| 2002 | 3,256                              | 2,422                                       | 2,398           | 24                | 834  |
| 2003 | 3,066                              | 2,293                                       | 2,272           | 21                | 772  |
| 2004 | 2,872                              | 2,152                                       | 2,130           | 23                | 720  |
| 2005 | 2,842                              | 2,126                                       | 2,105           | 21                | 716  |
|      | 비 농 가                              |   |                 |                   |  |
| 2000 | 32,734                             | 19,597                                      | 18,650          | 947               | 13,137   |
| 2001 | 33,204                             | 19,994                                      | 19,125          | 869               | 13,211   |
| 2002 | 33,707                             | 20,499                                      | 19,771          | 728               | 13,208   |
| 2003 | 34,274                             | 20,663                                      | 19,867          | 797               | 13,611   |
| 2004 | 34,845                             | 21,265                                      | 20,428          | 837               | 13,580   |
| 2005 | 35,457                             | 21,617                                      | 20,751          | 866               | 13,841   |

주 : 1) 군인, 전투경찰, 방위병, 형이 확정된 교도소 수감자 등은 제외됨.

자료 : 통계청 『경제활동인구연보』

## ECONOMICALLY ACTIVE POPULATION

Unit : 1,000 persons

| 18시간 미만<br>취업자<br>Employed less<br>than 18 hours | 경제활동<br>참가율 (%)<br>Economic<br>participation rate | 취업률<br>(%)<br>Employ-<br>ment rate | 실업률<br>(%)<br>Unemploy-<br>ment rate | Year        |
|--|---|------------------------------------|--------------------------------------|-------------|
| Total  |   |                                    |                                      |             |
| 582  | 61.2  | 95.6                               | 4.4                                  | 2000        |
| 626  | 61.4  | 96.0                               | 4.0                                  | 2001        |
| 647  | 62.0  | 96.7                               | 3.3                                  | 2002        |
| 648  | 61.5  | 96.4                               | 3.6                                  | 2003        |
| 733  | 62.1  | 96.3                               | 3.7                                  | 2004        |
| <b>804</b>                                       | <b>62.0</b>                                       | <b>96.3</b>                        | <b>3.7</b>                           | <b>2005</b> |
| Farm households                                  |   |                                    |                                      |             |
| 115  | 73.5  | 98.7                               | 1.3                                  | 2000        |
| 122  | 73.4  | 98.8                               | 1.2                                  | 2001        |
| 132  | 74.4  | 99.0                               | 1.0                                  | 2002        |
| 120  | 74.8  | 99.1                               | 0.9                                  | 2003        |
| 117  | 74.9  | 98.9                               | 1.1                                  | 2004        |
|  | <b>74.8</b>                                       | <b>99.0</b>                        | <b>1.0</b>                           | <b>2005</b> |
| Non-farm households                              |   |                                    |                                      |             |
| 467  | 59.9  | 95.2                               | 4.8                                  | 2000        |
| 504  | 60.2  | 95.7                               | 4.3                                  | 2001        |
| 515  | 60.8  | 96.4                               | 3.6                                  | 2002        |
| 528  | 60.3  | 96.1                               | 3.9                                  | 2003        |
| 616  | 61.0  | 96.1                               | 3.9                                  | 2004        |
|  | <b>61.0</b>                                       | <b>96.0</b>                        | <b>4.0</b>                           | <b>2005</b> |

## 5. 경제 활동 인구(3-2)

단위 : 천명

| 연 별   | 15세 이상인구 <sup>1)</sup>             |  |                   |     |  |
|-------|------------------------------------|--|-------------------|-----|--|
|       | Population 15years<br>old and over | 경제활동인구 Economically<br>active population |                   |     | 비경제활동인구<br>Not economically<br>active population |
|       |                                    | 취업자<br>Employed                          | 실업자<br>Unemployed |     |  |
| 남 자   |                                    |  |                   |     |  |
| 2000  | 17,522                             | 13,034                                   | 12,387            | 647 | 4,488  |
| 2001  | 17,720                             | 13,172                                   | 12,581            | 591 | 4,548  |
| 2002  | 17,921                             | 13,435                                   | 12,944            | 491 | 4,486  |
| 2003  | 18,119                             | 13,539                                   | 13,031            | 508 | 4,580  |
| 2004  | 18,312                             | 13,727                                   | 13,193            | 534 | 4,584  |
| 2005  | 18,616                             | 13,883                                   | 13,330            | 553 | 4,734  |
| 농 가   |                                    |  |                   |     |  |
| 2000  | 1,679                              | 1,332                                    | 1,311             | 21  | 348  |
| 2001  | 1,643                              | 1,307                                    | 1,285             | 21  | 336  |
| 2002  | 1,577                              | 1,268                                    | 1,252             | 16  | 309  |
| 2003  | 1,488                              | 1,214                                    | 1,200             | 14  | 274  |
| 2004  | 1,383                              | 1,133                                    | 1,120             | 14  | 250  |
| 2005  | 1,376                              | 1,131                                    | 1,118             | 14  | 245  |
| 비 농 가 |                                    |  |                   |     |  |
| 2000  | 15,843                             | 11,702                                   | 11,076            | 626 | 4,141  |
| 2001  | 16,078                             | 11,865                                   | 11,296            | 569 | 4,212  |
| 2002  | 16,345                             | 12,167                                   | 11,693            | 474 | 4,178  |
| 2003  | 16,631                             | 12,325                                   | 11,831            | 494 | 4,306  |
| 2004  | 16,929                             | 12,594                                   | 12,074            | 521 | 4,335  |
| 2005  | 17,241                             | 12,752                                   | 12,213            | 539 | 4,489  |

주 : 1) 군인, 전투경찰, 방위병, 형이 확정된 교도소 수감자 등은 제외됨.

자료 : 통계청 『경제활동인구연보』

## ECONOMICALLY ACTIVE POPULATION(Cont'd)

Unit : 1,000 persons

| 18시간 미만<br>취업자<br>Employed less<br>than 18 hours | 경제활동<br>참가율 (%)<br>Economic<br>participation rate | 취업률<br>(%)<br>Employ-<br>ment rate | 실업률<br>(%)<br>Unemploy-<br>ment rate | Year        |
|--|---|------------------------------------|--------------------------------------|-------------|
| Male   |   |                                    |                                      |             |
| 249  | 74.4  | 95.0                               | 5.0                                  | 2000        |
| 261  | 74.3  | 95.5                               | 4.5                                  | 2001        |
| 275  | 75.0  | 96.3                               | 3.7                                  | 2002        |
| 263  | 74.7  | 96.2                               | 3.8                                  | 2003        |
| 302  | 75.0  | 96.1                               | 3.9                                  | 2004        |
| <b>334</b>                                       | <b>74.6</b>                                       | <b>96.0</b>                        | <b>4.0</b>                           | <b>2005</b> |
| Farm households                                  |   |                                    |                                      |             |
| 75   | 79.3  | 98.4                               | 1.6                                  | 2000        |
| 78   | 79.5  | 98.3                               | 1.6                                  | 2001        |
| 89   | 80.4  | 98.7                               | 1.3                                  | 2002        |
| 80   | 81.6  | 98.9                               | 1.1                                  | 2003        |
| 81   | 81.9  | 98.8                               | 1.2                                  | 2004        |
|  | <b>82.2</b>                                       | <b>98.8</b>                        | <b>1.2</b>                           | <b>2005</b> |
| Non-farm households                              |   |                                    |                                      |             |
| 175  | 73.9  | 94.7                               | 5.3                                  | 2000        |
| 183  | 73.8  | 95.2                               | 4.8                                  | 2001        |
| 186  | 74.4  | 96.1                               | 3.9                                  | 2002        |
| 183  | 74.1  | 96.0                               | 4.0                                  | 2003        |
| 221  | 74.4  | 95.9                               | 4.1                                  | 2004        |
|  | <b>74.0</b>                                       | <b>95.8</b>                        | <b>4.2</b>                           | <b>2005</b> |

## 5. 경제 활동 인구(3-3)

단위 : 천명

| 연 별   | 15세 이상인구 <sup>1)</sup><br>Population 15years<br>old and over | 경제활동인구                            |                 |                   | 비경제활동인구<br>Not economically<br>active population |
|-------|--|-----------------------------------|-----------------|-------------------|--|
|       |  | Economically<br>active population | 취업자<br>Employed | 실업자<br>Unemployed |  |
| 여 자   |  |                                   |                 |                   |  |
| 2000  | 18,664   | 9,101                             | 8,769           | 332               | 9,564  |
| 2001  | 18,859   | 9,299                             | 8,991           | 308               | 9,560  |
| 2002  | 19,042   | 9,486                             | 9,225           | 261               | 9,556  |
| 2003  | 19,220   | 9,418                             | 9,108           | 310               | 9,803  |
| 2004  | 19,405   | 9,690                             | 9,364           | 326               | 9,716  |
| 2005  | 19,683   | 9,860                             | 9,526           | 334               | 9,823  |
| 농 가   |  |                                   |                 |                   |  |
| 2000  | 1,773  | 1,205                             | 1,195           | 11                | 568  |
| 2001  | 1,732  | 1,171                             | 1,162           | 9                 | 561  |
| 2002  | 1,679  | 1,153                             | 1,146           | 8                 | 526  |
| 2003  | 1,577  | 1,079                             | 1,072           | 7                 | 498  |
| 2004  | 1,489  | 1,019                             | 1,010           | 9                 | 470  |
| 2005  | 1,467  | 995                               | 988             | 7                 | 472  |
| 비 농 가 |  |                                   |                 |                   |  |
| 2000  | 16,891   | 7,895                             | 7,574           | 321               | 8,996  |
| 2001  | 17,127   | 8,128                             | 7,829           | 299               | 8,998  |
| 2002  | 17,362   | 8,332                             | 8,079           | 253               | 9,030  |
| 2003  | 17,643   | 8,339                             | 8,036           | 303               | 9,305  |
| 2004  | 17,916   | 8,671                             | 8,354           | 317               | 9,246  |
| 2005  | 18,217   | 8,865                             | 8,538           | 327               | 9,352  |

주 : 1) 군인, 전투경찰, 방위병, 형이 확정된 교도소 수감자 등은 제외됨.

자료 : 통계청 『경제활동인구연보』

## ECONOMICALLY ACTIVE POPULATION(Cont'd)

Unit : 1,000 persons

| 18시간 미만<br>취업자<br>Employed less<br>than 18 hours | 경제활동참가율(%)<br>Economic<br>participation rate | 취업률<br>(%)<br>Employment rate | 실업률<br>(%)<br>Unemployment rate | Year        |
|--|--|-------------------------------|---------------------------------|-------------|
| Female   |  |                               |                                 |             |
| 333  | 48.8   | 96.4                          | 3.6                             | 2000        |
| 365  | 49.3   | 96.7                          | 3.3                             | 2001        |
| 372  | 49.8   | 97.2                          | 2.8                             | 2002        |
| 385  | 49.0   | 96.7                          | 3.3                             | 2003        |
| 431  | 49.9   | 96.6                          | 3.4                             | 2004        |
| <b>470</b>                                       | <b>50.1</b>                                  | <b>96.6</b>                   | <b>3.4</b>                      | <b>2005</b> |
| Farm households                                  |  |                               |                                 |             |
| 40   | 68.0   | 99.2                          | 0.9                             | 2000        |
| 45   | 67.6   | 99.2                          | 0.8                             | 2001        |
| 43   | 68.7   | 99.4                          | 0.7                             | 2002        |
| 40   | 68.4   | 99.3                          | 0.7                             | 2003        |
| 36   | 68.4   | 99.1                          | 0.9                             | 2004        |
|  | <b>67.9</b>                                  | <b>99.3</b>                   | <b>0.7</b>                      | <b>2005</b> |
| Non-farm households                              |  |                               |                                 |             |
| 293  | 46.7   | 95.9                          | 4.1                             | 2000        |
| 321  | 47.5   | 96.3                          | 3.7                             | 2001        |
| 329  | 48.0   | 97.0                          | 3.0                             | 2002        |
| 345  | 47.3   | 96.4                          | 3.6                             | 2003        |
| 395  | 48.4   | 96.3                          | 3.7                             | 2004        |
|  | <b>48.7</b>                                  | <b>96.3</b>                   | <b>3.7</b>                      | <b>2005</b> |

## 6. 산업별 취업자

단위 : 천명

| 연 별<br>성 별  | 합 계<br>Total  | 농림·어업                                       |                                  | 광 공 업                     |                        |  |
|-------------|---------------|---|----------------------------------|---------------------------|------------------------|--|
|             |               | Agriculture, forestry,<br>hunting & fishing | 농림업<br>Agriculture<br>& forestry | Mining &<br>manufacturing | 제 조 업<br>Manufacturing |  |
|             |               | 합 계   |                                  |                           |                        |  |
| 2000        | 21,156        | 2,243                                       | 2,162                            | 4,310                     | 4,293                  |  |
| 2001        | 21,572        | 2,148                                       | 2,065                            | 4,285                     | 4,267                  |  |
| 2002        | 22,169        | 2,069                                       | 1,999                            | 4,259                     | 4,241                  |  |
| 2003        | 22,139        | 1,950                                       | 1,877                            | 4,222                     | 4,205                  |  |
| 2004        | 22,557        | 1,825                                       | 1,749                            | 4,306                     | 4,290                  |  |
| <b>2005</b> | <b>22,856</b> | <b>1,815</b>                                | <b>1,747</b>                     | <b>4,251</b>              | <b>4,234</b>           |  |
|             |               | 남 자   |                                  |                           |                        |  |
| 2000        | 12,387        | 1,171                                       | 1,114                            | 2,775                     | 2,758                  |  |
| 2001        | 12,581        | 1,132                                       | 1,071                            | 2,765                     | 2,748                  |  |
| 2002        | 12,944        | 1,085                                       | 1,033                            | 2,739                     | 2,723                  |  |
| 2003        | 13,031        | 1,026                                       | 977                              | 2,746                     | 2,730                  |  |
| 2004        | 13,193        | 959   | 911                              | 2,812                     | 2,797                  |  |
| <b>2005</b> | <b>13,330</b> | <b>965</b>                                  | <b>920</b>                       | <b>2,837</b>              | <b>2,821</b>           |  |
|             |               | 여 자   |                                  |                           |                        |  |
| 2000        | 8,769         | 1,072                                       | 1,048                            | 1,535                     | 1,535                  |  |
| 2001        | 8,991         | 1,016                                       | 994                              | 1,520                     | 1,519                  |  |
| 2002        | 9,225         | 984   | 966                              | 1,519                     | 1,518                  |  |
| 2003        | 9,108         | 923   | 901                              | 1,476                     | 1,475                  |  |
| 2004        | 9,364         | 866   | 838                              | 1,494                     | 1,493                  |  |
| <b>2005</b> | <b>9,526</b>  | <b>850</b>                                  | <b>827</b>                       | <b>1,415</b>              | <b>1,413</b>           |  |



## EMPLOYED PERSONS BY INDUSTRY

Unit : 1,000 persons

| 사회간접자본 및<br>기타서비스업<br>S.O.C &<br>other services | 건설업<br>Construction | 도소매,음식숙박업<br>Wholesale and<br>retail trade, Hotels<br>and Restaurants | 전기,운수,<br>창고,금융<br>Electricity,transport,<br>storage finance | 사업,개인,공공<br>서비스 및 기타<br>Business, personal,<br>public service & other | Year&<br>Gender |
|---|---------------------|---|--|---|-----------------|
| Total   |                     |   |  |   |                 |
| 14,603  | 1,580               | 5,752   | 2,076  | 5,195   | 2000            |
| 15,139  | 1,585               | 5,874   | 2,141  | 5,540   | 2001            |
| 15,841  | 1,746               | 5,998   | 2,157  | 5,940   | 2002            |
| 15,967  | 1,816               | 5,852   | 2,160  | 6,139   | 2003            |
| 16,427  | 1,820               | 5,862   | 2,187  | 6,558   | 2004            |
| <b>16,789</b>                                   | <b>1,814</b>        | <b>5,806</b>  | <b>2,246</b>   | <b>6,923</b>  | <b>2005</b>     |
| Male  |                     |   |  |   |                 |
| 8,442   | 1,446               | 2,674   | 1,510  | 2,811   | 2000            |
| 8,684   | 1,449               | 2,706   | 1,554  | 2,975   | 2001            |
| 9,119   | 1,596               | 2,769   | 1,593  | 3,162   | 2002            |
| <b>9,259</b>                                    | 1,668               | 2,671   | 1,597  | 3,323   | 2003            |
| 9,423   | 1,658               | 2,646   | 1,616  | 3,503   | 2004            |
| <b>9,528</b>                                    | <b>1,656</b>        | <b>2,632</b>  | <b>1,656</b>   | <b>3,584</b>  | <b>2005</b>     |
| Female  |                     |   |  |   |                 |
| 6,161   | 134                 | 3,078   | 566  | 2,383   | 2000            |
| 6,455   | 136                 | 3,168   | 587  | 2,565   | 2001            |
| 6,722   | 150                 | 3,229   | 564  | 2,778   | 2002            |
| 6,709   | 148                 | 3,181   | 563  | <b>2,817</b>  | 2003            |
| 7,004   | 162                 | 3,217   | 570  | 3,055   | 2004            |
| <b>7,261</b>                                    | <b>158</b>          | <b>3,174</b>  | <b>590</b>   | <b>3,340</b>  | <b>2005</b>     |

## 7. 직업 별 취업자

단위 : 천명, %

| 연 별<br>분기별 | 합 계<br>Total | 입법공무원, 고위임<br>직원 및 관리자<br>Legislators,<br>senior officials<br>and managers | 전문가<br>Professionals | 기술공 및<br>준전문가<br>Technicians<br>and associate<br>Professionals | 사무종사자<br>Clerks | 서비스종사자<br>Service workers |
|------------|--------------|--|----------------------|--|-----------------|---------------------------|
|            |              | 합  |                      | 계  |                 |                           |
| 2000       | 21,156       | 465  | 1,403                | 2,074  | 2,512           | 2,675                     |
| 2001       | 21,572       | 524  | 1,498                | 2,079  | 2,671           | 2,723                     |
| 2002       | 22,169       | 570  | 1,577                | 2,115  | 2,822           | 2,843                     |
| 2003       | 22,139       | 598  | 1,702                | 2,141  | 3,172           | 2,735                     |
| 2004       | 22,557       | 576  | 1,731                | 2,324  | 3,188           | 2,895                     |
| 2005       | 22,856       | 574  | 1,839                | 2,363  | 3,269           | 2,962                     |
|            |              | 남  |                      | 자  |                 |                           |
| 2000       | 12,387       | 442  | 787                  | 1,487  | 1,227           | 860                       |
| 2001       | 12,581       | 493  | 867                  | 1,451  | 1,290           | 850                       |
| 2002       | 12,944       | 538  | 908                  | 1,445  | 1,347           | 879                       |
| 2003       | 13,031       | 562  | 925                  | 1,412  | 1,676           | 883                       |
| 2004       | 13,193       | 536  | 945                  | 1,568  | 1,607           | 889                       |
| 2005       | 13,330       | 529  | 979                  | 1,599  | 1,615           | 894                       |
|            |              | 여  |                      | 자  |                 |                           |
| 2000       | 8,769        | 23   | 615                  | 587  | 1,285           | 1815                      |
| 2001       | 8,991        | 31   | 632                  | 627  | 1,382           | 1873                      |
| 2002       | 9,225        | 32   | 669                  | 670  | 1,476           | 1965                      |
| 2003       | 9,108        | 35   | 777                  | 729  | 1,496           | 1,852                     |
| 2004       | 9,364        | 40   | 786                  | 756  | 1,582           | 2,006                     |
| 2005       | 9,526        | 45   | 860                  | 764  | 1,654           | 2,068                     |

주 : 한국표준직업분류 5차 개정(2000) 기준  
 자료 : 통계청 『경제활동인구연보』

## EMPLOYED PERSONS BY OCCUPATION(BY 2000 CLASSIFICATION)

Unit : 1,000 persons, %

| 판매종사자<br>Sale workers | 농업 및 어업<br>숙련 근로자<br>Skilled agricultural<br>and fishery workers | 기능원 및 관련<br>기능종사자<br>Craft, machine operators<br>and assemblers | 장치, 기계조작 및<br>조립종사자<br>Plant and machine<br>operators and<br>assemblers | 단순노무종사자<br>Elementary<br>occupations | Year &<br>Gender |
|-----------------------|--|---|---|--------------------------------------|------------------|
| Total                 |  |   |   |                                      |                  |
| 2,826                 | 2,115  | 2,688   | 2,292   | 2,107                                | 2000             |
| 2,933                 | 2,035  | 2,638   | 2,332   | 2,138                                | 2001             |
| 2,952                 | 1,964  | 2,697   | 2,373   | 2,255                                | 2002             |
| 2,835                 | 1,834  | 2,407   | 2,387   | 2,329                                | 2003             |
| 2,749                 | 1,700  | 2,455   | 2,490   | 2,449                                | 2004             |
| 2,663                 | 1,708  | 2,436   | 2,563   | 2,479                                | 2005             |
| Male                  |  |   |   |                                      |                  |
| 1,277                 | 1,131  | 2065  | 1987  | 1,124                                | 2000             |
| 1,315                 | 1,100  | 2048  | 2024  | 1,144                                | 2001             |
| 1,339                 | 1,057  | 2157  | 2071  | 1,203                                | 2002             |
| 1,301                 | 1,005  | 1,972   | 2,082   | 1,213                                | 2003             |
| 1,256                 | 936  | 2,031   | 2,145   | 1,281                                | 2004             |
| 1,214                 | 943  | 2,048   | 2,214   | 1,297                                | 2005             |
| Female                |  |   |   |                                      |                  |
| 1,549                 | 984  | 623   | 305   | 983                                  | 2000             |
| 1,618                 | 935  | 590   | 308   | 994                                  | 2001             |
| 1,613                 | 907  | 540   | 302   | 1,051                                | 2002             |
| 1,535                 | 829  | 436   | 305   | 1,116                                | 2003             |
| 1,493                 | 764  | 424   | 345   | 1,168                                | 2004             |
| 1,449                 | 765  | 388   | 349   | 1,183                                | 2005             |

## 8. 지역별 산업생산·출하·재고지수

2000=100

| 연 별  | 전 국               | 서 울   | 부 산   | 대 구   | 인 천     | 광 주     | 대 전     | 울 산   |
|------|-------------------|-------|-------|-------|---------|---------|---------|-------|
|      | Total             | Seoul | Busan | Daegu | Incheon | Gwangju | Daegeon | Ulsan |
|      | 생 산               |       |       |       |         |         |         |       |
| 2000 | 100.0             | 100.0 | 100.0 | 100.0 | 100.0   | 100.0   | 100.0   | 100.0 |
| 2001 | 100.7             | 98.6  | 107.6 | 92.8  | 91.0    | 103.1   | 106.7   | 100.6 |
| 2002 | 108.8             | 101.1 | 119.8 | 94.9  | 92.6    | 111.9   | 113.3   | 109.1 |
| 2003 | 114.5             | 102.0 | 119.8 | 96.2  | 94.8    | 106.3   | 119.7   | 115.7 |
| 2004 | 126.2             | 103.6 | 117.3 | 100.3 | 98.7    | 119.5   | 125.4   | 126.0 |
| 2005 | 134.1             | 95.9  | 124.7 | 100.2 | 100.6   | 144.5   | 125.1   | 130.1 |
|      | 출 하               |       |       |       |         |         |         |       |
| 2000 | 100.0             | 100.0 | 100.0 | 100.0 | 100.0   | 100.0   | 100.0   | 100.0 |
| 2001 | 101.3             | 99.3  | 104.4 | 92.4  | 90.1    | 105.0   | 107.5   | 101.5 |
| 2002 | 109.2             | 103.4 | 114.5 | 96.7  | 88.3    | 114.0   | 115.9   | 109.2 |
| 2003 | 114.3             | 104.2 | 116.1 | 97.2  | 92.0    | 109.5   | 122.3   | 112.5 |
| 2004 | 124.7             | 105.3 | 117.0 | 101.5 | 98.2    | 121.6   | 127.5   | 121.6 |
| 2005 | 131.7             | 95.7  | 120.6 | 100.1 | 101.9   | 149.4   | 127.0   | 126.1 |
|      | 재 고 <sup>1)</sup> |       |       |       |         |         |         |       |
| 2000 | 104.9             | 104.7 | 112.5 | 94.0  | 103.9   | 123.1   | 97.6    | 115.7 |
| 2001 | 105.3             | 96.9  | 116.6 | 117.1 | 88.6    | 100.9   | 102.3   | 107.2 |
| 2002 | 104.5             | 97.8  | 134.8 | 106.4 | 83.7    | 114.8   | 108.9   | 103.8 |
| 2003 | 110.9             | 132.8 | 157.0 | 132.1 | 98.1    | 97.4    | 128.2   | 121.4 |
| 2004 | 121.2             | 145.8 | 127.0 | 123.1 | 109.1   | 150.5   | 112.4   | 124.2 |
| 2005 | 124.1             | 129.4 | 140.1 | 112.2 | 102.8   | 118.1   | 103.0   | 104.7 |

주 : 1) 연자료는 12월말 수치임  
 자료 : 통계청 『한국통계월보』

## INDUSTRIAL PRODUCTION, SHIPMENT AND INVENTORY BY PROVINCE

2000=100

| 경 기        | 강 원     | 충 북     | 충 남      | 전 북     | 전 남     | 경 북       | 경 남       | 제 주   | Year |
|------------|---------|---------|----------|---------|---------|-----------|-----------|-------|------|
| Gyeonggi   | Gangwon | Chunguk | Chungnam | Jeonbuk | Jeonnam | Gyeongbuk | Gyeongnam | Jeju  |      |
| Production |         |         |          |         |         |           |           |       |      |
| 100.0      | 100.0   | 100.0   | 100.0    | 100.0   | 100.0   | 100.0     | 100.0     | 100.0 | 2000 |
| 101.8      | 100.9   | 101.3   | 101.1    | 95.8    | 103.5   | 109.1     | 109.6     | 100.6 | 2001 |
| 121.2      | 106.1   | 113.3   | 115.2    | 99.2    | 104.4   | 122.2     | 111.2     | 104.0 | 2002 |
| 124.4      | 113.4   | 117.1   | 135.6    | 110.3   | 109.3   | 135.8     | 118.8     | 114.3 | 2003 |
| 151.3      | 112.4   | 133.0   | 169.9    | 122.9   | 116.7   | 155.9     | 127.2     | 107.7 | 2004 |
| 181.0      | 108.2   | 125.4   | 197.8    | 129.5   | 117.5   | 168.9     | 130.3     | 100.3 | 2005 |
| Shipment   |         |         |          |         |         |           |           |       |      |
| 100.0      | 100.0   | 100.0   | 100.0    | 100.0   | 100.0   | 100.0     | 100.0     | 100.0 | 2000 |
| 99.9       | 100.3   | 97.1    | 104.7    | 95.2    | 102.3   | 109.3     | 107.8     | 102.5 | 2001 |
| 112.9      | 105.4   | 108.1   | 113.2    | 98.7    | 104.9   | 120.5     | 110.8     | 102.1 | 2002 |
| 112.7      | 113.1   | 113.4   | 127.8    | 112.9   | 108.7   | 131.8     | 118.9     | 133.0 | 2003 |
| 126.2      | 113.5   | 130.0   | 147.9    | 130.0   | 115.2   | 153.6     | 126.8     | 102.4 | 2004 |
| 142.1      | 109.6   | 118.2   | 164.1    | 140.3   | 115.2   | 165.1     | 131.0     | 98.6  | 2005 |
| Inventory  |         |         |          |         |         |           |           |       |      |
| 113.2      | 96.5    | 96.2    | 121.2    | 109.6   | 102.1   | 104.0     | 106.8     | 133.6 | 2000 |
| 107.6      | 104.6   | 99.1    | 102.5    | 101.0   | 111.2   | 100.9     | 129.2     | 131.8 | 2001 |
| 114.6      | 105.1   | 104.2   | 133.4    | 103.2   | 103.5   | 107.5     | 119.6     | 124.3 | 2002 |
| 116.1      | 102.1   | 122.3   | 131.3    | 180.8   | 109.7   | 102.7     | 134.0     | 89.3  | 2003 |
| 131.8      | 116.4   | 131.1   | 153.6    | 201.6   | 126.2   | 116.0     | 129.1     | 50.7  | 2004 |
| 144.0      | 143.0   | 122.0   | 177.0    | 169.6   | 134.4   | 133.6     | 148.9     | 60.8  | 2005 |

## 9. 전도시 도시근로자의 가구당 월평균 가계수지(6-1)

단위 : 가구, 명, 세, 천원

| 연 별<br>분기별 | 조 사<br>가구수<br>Number<br>of<br>sample<br>house-<br>holds | 가구당<br>인원수<br>Persons<br>per<br>house-<br>hold | 가구당<br>취 업<br>인원수<br>Earners<br>per<br>house-<br>hold | 가구주<br>평 균<br>연 령<br>Average<br>age of<br>household<br>head | 총수입<br>Total<br>receipts | 소 득<br>Income | 경 상 소 득           |                  |                             |
|------------|---|--|---|---|--------------------------|---------------|-------------------|------------------|-----------------------------|
|            |   |  |   |   |                          |               | Current<br>income | 근로소득<br>Earnings | 가구주<br>Head of<br>Household |
| 2000       | 2,916   | 3.54   | 1.51  | 40.94   | 4,502.1                  | 2,386.9       | 2,214.2           | 2,008.5          | 1,639.4                     |
| 2001       | 2,837   | 3.51   | 1.53  | 41.41   | 5,115.4                  | 2,625.1       | 2,442.2           | 2,210.5          | 1,785.7                     |
| 2002       | 2,762   | 3.47   | 1.54  | 41.61   | 5,366.4                  | 2,792.4       | 2,626.7           | 2,379.8          | 1,905.2                     |
| 2003       | 3,624   | 3.52   | 1.56  | 42.00   | 6,064.4                  | 2,940.0       | 2,797.7           | 2,593.3          | 2,065.6                     |
| 2004       | 3,554   | 3.46   | 1.56  | 42.73   | 6,503.4                  | 3,113.4       | 2,973.7           | 2,728.1          | 2,169.6                     |
| 2005       | -   | 3.42   | -   | 43.27   | -                        | 3,250.8       | 3,092.3           | 2,801.9          | 2,223.5                     |
| 1/4        | -   | 3.45   | -   | 43.07   | -                        | 3,291.2       | 3,054.5           | 2,776.9          | 2,217.2                     |
| 2/4        | -   | 3.43   | -   | 43.29   | -                        | 3,109.6       | 2,999.5           | 2,718.9          | 2,143.2                     |
| 3/4        | -   | 3.42   | -   | 43.23   | -                        | 3,310.9       | 3,187.4           | 2,884.3          | 2,284.8                     |
| 4/4        | -   | 3.40   | -   | 43.47   | -                        | 3,291.7       | 3,127.7           | 2,827.4          | 2,248.6                     |

## MONTHLY INCOME AND EXPENDITURE PER HOUSEHOLD FOR SALARY AND WAGE EARNERS' HOUSEHOLDS IN ALL CITIES

Unit : household, person, ag

|               |  |   |                                |                            |  | 기타수입                                     |                              | Year &<br>Quarterly |
|---------------|--|---|--------------------------------|----------------------------|--|--|------------------------------|---------------------|
|               |  | 사업및부업소득<br>Business &<br>subsidiary<br>work | 재산소득<br>Returns<br>from assets | 이전소득<br>Transfer<br>income | 비경상<br>소득<br>Non-<br>current<br>income | 기타수입<br>Receipts<br>other than<br>income | 자산감소<br>Decreasing<br>assets |                     |
| 배우자<br>Spouse | 기타가구원<br>Other<br>household<br>members |   |                                |                            |  |  |                              |                     |
| 201.8         | 167.2                                  | 94.3  | 45.1                           | 66.4                       | 172.8                                  | 1,866.1                                  | 1,618.6                      | 2000                |
| 233.6         | 191.2                                  | 106.2                                       | 50.3                           | 75.1                       | 183.0                                  | 2,238.4                                  | 1,819.9                      | 2001                |
| 267.2         | 207.3                                  | 117.1                                       | 52.2                           | 77.5                       | 165.7                                  | 2,333.9                                  | 1,937.4                      | 2002                |
| 305.5         | 222.2                                  | 90.0  | 41.3                           | 73.1                       | 142.3                                  | 2,893.3                                  | 2,381.8                      | 2003                |
| 325.1         | 233.4                                  | 98.9  | 41.4                           | 105.3                      | 139.7                                  | 3,171.7                                  | 2,638.9                      | 2004                |
| <b>333.4</b>  | <b>245.1</b>                           | <b>113.7</b>                                | <b>43.5</b>                    | <b>133.1</b>               | <b>158.6</b>                           | -  | -                            | <b>2005</b>         |
| 327.1         | 232.6                                  | 104.4                                       | 45.5                           | 127.7                      | 236.7                                  | -  | -                            | 1/4                 |
| 328.4         | 247.3                                  | 113.0                                       | 43.6                           | 124.0                      | 110.1                                  | -  | -                            | 2/4                 |
| 340.7         | 258.8                                  | 114.1                                       | 44.3                           | 144.7                      | 123.5                                  | -  | -                            | 3/4                 |
| 337.3         | 241.5                                  | 123.5                                       | 40.7                           | 136.2                      | 163.9                                  | -  | -                            | 4/4                 |

## 9. 전도시 도시근로자의 가구당 월평균 가계수지(6-2)

단위 : 천원

| 연 별  | 부채증가<br>Increasing debts | 전 월<br>이월금<br>Carry-over from<br>previous month | 총지출<br>Disbursements | 가계지출<br>Expenditures | 소비지출<br>Consumption expenditures |                               |      |            |
|------|--------------------------|---|----------------------|----------------------|----------------------------------|-------------------------------|------|------------|
|      |                          |   |                      |                      | 식료품<br>Food & beverages          |                               |      | 육류<br>Meat |
| 분기별  |                          |   |                      |                      |                                  | 곡류 및<br>식빵<br>Cereals & bread |      |            |
| 2000 | 247.5                    | 249.1   | 4,502.1              | 1,888.2              | 1,614.8                          | 444.0                         | 54.8 | 42.2       |
| 2001 | 418.4                    | 252.0   | 5,115.4              | 2,057.5              | 1,751.6                          | 463.4                         | 55.1 | 40.7       |
| 2002 | 396.5                    | 240.1   | 5,366.4              | 2,135.9              | 1,826.9                          | 481.3                         | 51.7 | 43.9       |
| 2003 | 511.5                    | 231.1   | 6,064.4              | 2,280.7              | 1,936.6                          | 515.4                         | 43.0 | 39.2       |
| 2004 | 532.8                    | 218.4   | 6,503.4              | 2,434.4              | 2,043.7                          | 555.6                         | 46.9 | 38.6       |
| 2005 | -                        | -   | -                    | 2,543.4              | 2,126.4                          | 565.4                         | 44.3 | 41.0       |
| 1/4  | -                        | -   | -                    | 2,657.5              | 2,244.0                          | 546.4                         | 42.6 | 43.0       |
| 2/4  | -                        | -   | -                    | 2,408.6              | 1,998.2                          | 544.2                         | 37.7 | 36.4       |
| 3/4  | -                        | -   | -                    | 2,598.3              | 2,152.0                          | 584.7                         | 42.8 | 45.3       |
| 4/4  | -                        | -   | -                    | 2,509.2              | 2,110.5                          | 586.4                         | 53.8 | 39.5       |



## MONTHLY INCOME AND EXPENDITURE PER HOUSEHOLD FOR SALARY AND WAGE EARNERS' HOUSEHOLDS IN ALL CITIES (Cont'd)

Unit : thousand won

| 식료품                      |                               |   |               |                                   |  |   |                           |                                     | Food & beverages | Year &<br>Quarterly |
|--------------------------|-------------------------------|---|---------------|-----------------------------------|--|---|---------------------------|-------------------------------------|------------------|---------------------|
| 낙농품<br>Dairy<br>products | 어개류<br>Fish<br>&<br>shellfish | 채소 및<br>해초류<br>Vegetables<br>& seaweeds | 과실류<br>Fruits | 조미식품<br>Oil, fats &<br>condiments | 빵및과자류<br>Bread &<br>confect-<br>ioneries | 차·음료<br>및 주류<br>Tea, Soft drinks<br>& beverages | 기 타<br>식료품<br>& beverages | 외 식<br>Meals<br>outside<br>the home |                  |                     |
| 20.2                     | 28.7                          | 33.3                                    | 25.5          | 13.9                              | 17.4                                     | 16.3  | 6.1                       | 185.7                               | 2000             |                     |
| 21.2                     | 29.8                          | 32.6                                    | 26.7          | 13.6                              | 18.5                                     | 17.8  | 6.5                       | 200.9                               | 2001             |                     |
| 20.1                     | 31.4                          | 34.4                                    | 27.4          | 12.7                              | 19.3                                     | 18.8  | 9.0                       | 212.7                               | 2002             |                     |
| 21.1                     | 29.9                          | 38.1                                    | 27.4          | 13.2                              | 23.4                                     | 21.9  | 13.5                      | 244.8                               | 2003             |                     |
| 22.0                     | 30.8                          | 38.9                                    | 32.1          | 16.8                              | 24.4                                     | 23.8  | 10.9                      | 270.5                               | 2004             |                     |
| <b>23.8</b>              | <b>31.0</b>                   | <b>38.9</b>                             | <b>33.7</b>   | <b>16.4</b>                       | <b>24.4</b>                              | <b>23.4</b>                                     | <b>14.3</b>               | <b>274.3</b>                        | <b>2005</b>      |                     |
| 23.8                     | 33.8                          | 33.1                                    | 36.3          | 11.5                              | 24.4                                     | 22.3  | 14.2                      | 261.3                               | 1/4              |                     |
| 24.2                     | 25.6                          | 37.5                                    | 27.1          | 13.8                              | 23.8                                     | 22.3  | 13.7                      | 282.1                               | 2/4              |                     |
| 24.0                     | 31.7                          | 36.9                                    | 41.0          | 22.2                              | 25.3                                     | 27.1  | 13.9                      | 274.5                               | 3/4              |                     |
| 23.1                     | 33.0                          | 48.0                                    | 30.4          | 18.1                              | 24.2                                     | 21.7  | 15.3                      | 279.2                               | 4/4              |                     |

## 9. 전도시 도시근로자의 가구당 월평균 가계수지(6-3)

단위 : 천원

| 연 별                          | 가 계 지 출 |               |                  |              |      |                                      |                        |      |      |
|------------------------------|---------|---------------|------------------|--------------|------|--------------------------------------|------------------------|------|------|
|                              | 소 비 지 출 |               |                  |              |      | 광 열·수 도                              |                        |      |      |
|                              | 외 식     | 주 거           | 월 세              | 주택설비<br>및수선비 | 기타주거 | Fuel,<br>light &<br>water<br>charges | 수도료                    | 전기료  | 연료   |
| Meals<br>outside<br>the home | Housing | Rents<br>paid | House<br>mending | Others       |      | Water<br>charges                     | Electricity<br>charges | Fuel |      |
| 2000                         | 185.7   | 52.6          | 18.1             | 22.5         | 12.1 | 82.7                                 | 10.8                   | 27.1 | 39.5 |
| 2001                         | 200.9   | 59.5          | 21.7             | 26.1         | 11.8 | 87.5                                 | 12.0                   | 28.2 | 41.6 |
| 2002                         | 212.7   | 62.1          | 25.4             | 25.0         | 11.7 | 88.7                                 | 12.6                   | 30.2 | 40.9 |
| 2003                         | 244.8   | 62.9          | 22.4             | 17.1         | 23.4 | 91.3                                 | 13.9                   | 32.5 | 38.4 |
| 2004                         | 270.5   | 65.1          | 23.9             | 17.4         | 23.8 | 94.7                                 | 15.2                   | 34.5 | 39.0 |
| 2005                         | 274.3   | 69.5          | 27.3             | 17.2         | 25.0 | 100.1                                | 15.7                   | 36.1 | 42.3 |
| 1/4                          | 261.3   | 67.9          | 27.1             | 15.1         | 25.7 | 142.2                                | 15.5                   | 38.2 | 75.9 |
| 2/4                          | 282.1   | 69.4          | 27.4             | 16.9         | 25.1 | 95.7                                 | 15.1                   | 33.7 | 40.6 |
| 3/4                          | 274.5   | 72.4          | 27.9             | 20.3         | 24.3 | 69.1                                 | 15.6                   | 37.7 | 14.9 |
| 4/4                          | 279.2   | 68.2          | 27.1             | 16.5         | 24.7 | 93.4                                 | 16.4                   | 34.9 | 37.8 |

자료 : 통계청 『도시가계연보』

## MONTHLY INCOME AND EXPENDITURE PER HOUSEHOLD FOR SALARY AND WAGE EARNERS' HOUSEHOLDS IN ALL CITIES (Cont'd)

Unit : thousand won

| Expenditure                               |   |                    |                                |                             |  |                              |                                | Year &<br>Quarterly |
|---|---|--------------------|--------------------------------|-----------------------------|--|------------------------------|--------------------------------|---------------------|
| Consumption expenditures                  |   |                    |                                |                             |  |                              |                                |                     |
| 가구집기·가사용품                                 |   |                    |                                |                             |  |                              |                                |                     |
| 공동주택난방비<br>Heating expenses for apartment | 가구집기 & utensils<br>Furniture & utensils | 일반 가구<br>Furniture | 가정용 기기<br>Household appliances | 식기주방 용품<br>Kitchen utensils | 가사잡화소모품<br>Domestic utensils non-durable goods | 침구 및 직물제품<br>Bedding & cloth | 실 내 장식품<br>Decoration in rooms |                     |
| 5.3                                       | 60.0                                    | 9.8                | 16.2                           | 4.4                         | 10.3   | 5.8                          | 1.0                            | 2000                |
| 5.6                                       | 69.6                                    | 11.5               | 20.0                           | 4.4                         | 11.1   | 6.6                          | 1.0                            | 2001                |
| 4.9                                       | 74.2                                    | 14.6               | 20.0                           | 4.8                         | 11.7   | 6.5                          | 1.0                            | 2002                |
| 6.5                                       | 75.6                                    | 11.0               | 17.6                           | 4.8                         | 12.1   | 6.5                          | 1.0                            | 2003                |
| 5.9                                       | 81.0                                    | 10.5               | 18.1                           | 4.4                         | 12.5   | 6.0                          | 1.0                            | 2004                |
| 6.0                                       | 93.6                                    | 12.6               | 22.2                           | 4.1                         | 12.5   | 5.8                          | 1.0                            | 2005                |
| 12.6                                      | 92.0                                    | 17.8               | 20.1                           | 4.4                         | 11.6   | 5.3                          | 0.9                            | 1/4                 |
| 6.2                                       | 91.7                                    | 11.2               | 22.4                           | 4.1                         | 12.3   | 5.3                          | 1.0                            | 2/4                 |
| 1.0                                       | 94.0                                    | 9.4                | 24.3                           | 3.8                         | 13.6   | 5.5                          | 0.7                            | 3/4                 |
| 4.2                                       | 96.7                                    | 12.1               | 22.2                           | 4.3                         | 12.6   | 7.2                          | 1.5                            | 4/4                 |

## 9. 전도시 도시근로자의 가구당 월평균 가계수지(6-4)

단위 : 천원

| 연 별  | 가 계 지 출               |                           |         |                      |               |                   |                   |              |
|------|-----------------------|---------------------------|---------|----------------------|---------------|-------------------|-------------------|--------------|
|      | 소 비 지 출               |                           |         |                      |               |                   |                   |              |
|      |                       | 피복 및 신발                   | 외의      | 스웨터<br>· 셔츠          | 내의            | 직물·실              | 기타피복              | 신발           |
| 분기별  | 가사<br>서비스<br>Services | Clothing<br>&<br>footwear | Outwear | Sweaters<br>& shirts | Under<br>wear | Cloth &<br>thread | Other<br>clothing | Foot<br>wear |
| 2000 | 12.6                  | 92.6                      | 53.4    | 13.9                 | 5.6           | 0.6               | 4.5               | 11.4         |
| 2001 | 15.1                  | 98.8                      | 56.6    | 16.0                 | 5.9           | 0.6               | 4.5               | 11.9         |
| 2002 | 15.6                  | 103.2                     | 58.3    | 17.2                 | 6.1           | 0.5               | 4.4               | 13.3         |
| 2003 | 22.7                  | 109.2                     | 63.8    | 15.4                 | 6.5           | 0.4               | 4.9               | 14.3         |
| 2004 | 28.5                  | 106.4                     | 62.0    | 15.3                 | 6.4           | 0.3               | 4.7               | 13.9         |
| 2005 | 35.2                  | 113.9                     | 64.9    | 18.0                 | 6.7           | 0.3               | 5.3               | 14.7         |
| 1/4  | 32.0                  | 108.8                     | 65.9    | 14.7                 | 6.2           | 0.3               | 4.9               | 12.9         |
| 2/4  | 35.3                  | 117.6                     | 64.2    | 20.9                 | 6.5           | 0.2               | 4.8               | 16.3         |
| 3/4  | 36.7                  | 95.1                      | 48.8    | 18.7                 | 6.5           | 0.2               | 4.1               | 14.2         |
| 4/4  | 36.7                  | 133.8                     | 80.6    | 17.6                 | 7.4           | 0.5               | 7.4               | 15.6         |

자료 : 통계청 『도시가계연보』

MONTHLY INCOME AND EXPENDITURE PER HOUSEHOLD FOR SALARY AND WAGE EARNERS' HOUSEHOLDS IN ALL CITIES (Cont'd)

Unit : thousand won

| Expenditure              |                      |                       |                                       |  |                 |                       |                                |                            |      | Year &<br>Quarterly |
|--------------------------|----------------------|-----------------------|---------------------------------------|--|-----------------|-----------------------|--------------------------------|----------------------------|------|---------------------|
| Consumption expenditure  |                      |                       |                                       |  |                 |                       |                                |                            |      |                     |
| 피복및신발<br>서비스<br>Services | 보건의료                 |                       |                                       |  | 교육<br>Education | 납입금<br>Tuition<br>fee | 교재비                            |                            |      |                     |
|                          | Medi-<br>cal<br>care | 의약품<br>Medi-<br>cines | 보건의료<br>용품기구<br>Medical<br>appliances | 보건의료<br>서비스<br>Fee for medi-<br>cal consultation |                 |                       | 교재비<br>Educational<br>material | 교과서<br>School<br>textbooks |      |                     |
| 3.1                      | 66.8                 | 22.3                  | 3.5                                   | 41.0   | 175.8           | 73.0                  | 24.0                           | 3.4                        | 2000 |                     |
| 3.3                      | 72.8                 | 24.0                  | 4.8                                   | 44.0   | 189.0           | 76.2                  | 26.6                           | 3.6                        | 2001 |                     |
| 3.4                      | 78.4                 | 25.2                  | 4.9                                   | 48.4   | 198.4           | 76.7                  | 28.2                           | 3.1                        | 2002 |                     |
| 3.8                      | 89.8                 | 24.9                  | 10.8                                  | 54.1   | 220.5           | 74.6                  | 16.0                           | 3.1                        | 2003 |                     |
| 3.9                      | 92.3                 | 24.9                  | 10.3                                  | 57.1   | 233.1           | 82.6                  | 9.6                            | 2.8                        | 2004 |                     |
| 4.0                      | 102.9                | 25.9                  | 11.2                                  | 65.8   | 247.7           | 85.1                  | 8.8                            |                            | 2005 |                     |
| 4.0                      | 105.2                | 25.0                  | 11.7                                  | 68.5   | 312.4           | 153.1                 | 13.7                           |                            | 1/4  |                     |
| 4.7                      | 102.8                | 26.8                  | 11.5                                  | 64.6   | 188.0           | 32.9                  | 7.0                            |                            | 2/4  |                     |
| 2.7                      | 103.0                | 24.9                  | 11.2                                  | 66.9   | 291.0           | 119.7                 | 8.5                            |                            | 3/4  |                     |
| 4.7                      | 100.5                | 26.8                  | 10.3                                  | 63.4   | 199.2           | 34.8                  | 5.9                            |                            | 4/4  |                     |

## 9. 전도시 도시근로자의 가구당 월평균 가계수지(6-5)

단위 : 천원

| 연 별                                   | 가 계 지 출                             |                                 |                   |                              |      |      |   |  |  |
|---------------------------------------|-------------------------------------|---------------------------------|-------------------|------------------------------|------|------|---|--|--|
|                                       | 소 비 지 출                             |                                 |                   |                              |      |      |   |  | 교통통신<br>Transportation & communication |
|                                       | 참고서<br>Reference books for students | 보충교육비<br>Supplemental education | 문방구<br>Stationery | 교양오락<br>Culture & recreation |      |      | 교양오락<br>용품기구<br>Culture & recreation instrument | 교양오락<br>서비스<br>Culture & recreational services |  |
| 서적 및 인쇄물<br>Books & printed materials |                                     |                                 |                   |                              |      |      |   |  |  |
| 2000                                  | 20.6                                | 74.7                            | 4.1               | 85.3                         | 10.2 | 37.9 | 37.2  | 264.9  |  |
| 2001                                  | 23.0                                | 82.3                            | 3.9               | 85.7                         | 10.9 | 35.2 | 39.6  | 299.5  |  |
| 2002                                  | 25.2                                | 89.3                            | 4.1               | 88.3                         | 10.8 | 34.1 | 43.4  | 310.3  |  |
| 2003                                  | 12.9                                | 125.7                           | 4.2               | 96.3                         | 12.5 | 37.4 | 46.4  | 339.1  |  |
| 2004                                  | 6.8                                 | 137.0                           | 4.0               | 101.0                        | 11.8 | 38.2 | 51.0  | 360.4  |  |
| 2005                                  | -                                   | 150.1                           | 3.7               | 105.6                        | 12.1 | 39.3 | 54.3  | 370.8  |  |
| 1/4                                   | -                                   | 141.2                           | 4.5               | 102.3                        | 12.7 | 38.7 | 50.9  | 376.2  |  |
| 2/4                                   | -                                   | 144.3                           | 3.8               | 98.4                         | 10.4 | 38.8 | 49.2  | 353.6  |  |
| 3/4                                   | -                                   | 159.9                           | 3.0               | 117.4                        | 12.3 | 38.0 | 67.1  | 384.1  |  |
| 4/4                                   | -                                   | 155.0                           | 3.5               | 104.2                        | 12.8 | 41.5 | 49.9  | 369.2  |  |

자료 : 통계청 『도시가계연보』

## MONTHLY INCOME AND EXPENDITURE PER HOUSEHOLD FOR SALARY AND WAGE EARNERS' HOUSEHOLDS IN ALL CITIES (Cont'd)

Unit : thousand won

| Expenditure                     |                                 |                     |                                       |               |                      |                           |                              |                         | Year &<br>Quarterly |
|---------------------------------|---------------------------------|---------------------|---------------------------------------|---------------|----------------------|---------------------------|------------------------------|-------------------------|---------------------|
| Consumption expenditure         |                                 |                     |                                       |               |                      |                           |                              |                         |                     |
|                                 |                                 |                     | 기 타                                   |               |                      |                           |                              | 장신구<br>Personal effects |                     |
| 공공교통<br>Transportation services | 개인교통<br>Personal transportation | 통신<br>Communication | 소비지출<br>Other consumption expenditure | 담배<br>Tobacco | 이미용<br>Personal care | 용품<br>Personal care goods | 서비스<br>Personal care changes |                         |                     |
| 53.0                            | 137.1                           | 74.8                | 290.0                                 | 16.1          | 45.5                 | 20.6                      | 25.0                         | 10.8                    | 2000                |
| 55.9                            | 147.6                           | 96.0                | 325.7                                 | 17.1          | 49.4                 | 23.0                      | 26.5                         | 11.1                    | 2001                |
| 54.6                            | 144.6                           | 111.1               | 342.1                                 | 16.6          | 52.1                 | 24.6                      | 27.5                         | 12.3                    | 2002                |
| 56.3                            | 156.0                           | 126.8               | 336.5                                 | 16.7          | 50.8                 | 21.9                      | 28.9                         | 11.7                    | 2003                |
| 59.3                            | 168.6                           | 132.5               | 354.1                                 | 19.2          | 54.4                 | 23.5                      | 30.9                         | 13.8                    | 2004                |
| 61.9                            | 175.7                           | 133.1               | 357.0                                 | 20.7          | 54.8                 | -                         | -                            | 13.3                    | 2005                |
| 59.7                            | 181.7                           | 134.8               | 390.6                                 | 19.7          | 60.7                 | -                         | -                            | 13.1                    | 1/4                 |
| 62.4                            | 159.8                           | 131.4               | 336.8                                 | 21.1          | 52.4                 | -                         | -                            | 14.3                    | 2/4                 |
| 63.0                            | 186.1                           | 135.0               | 341.8                                 | 21.3          | 48.3                 | -                         | -                            | 13.4                    | 3/4                 |
| 62.6                            | 175.3                           | 131.2               | 359.0                                 | 20.5          | 57.9                 | -                         | -                            | 12.2                    | 4/4                 |

## 9. 전도시 도시근로자의 가구당 월평균 가계수지(6-6)

단위 : 천원

| 연 별  | 가계지출               |                                     |                            |                                     |       | Expenditure |       |          |          |
|------|--------------------|-------------------------------------|----------------------------|-------------------------------------|-------|-------------|-------|----------|----------|
|      | 소비지출               |                                     |                            |                                     |       | 비소비지출       | 조세    | 공적<br>연금 | 사회<br>보험 |
| 분기별  | 기타소비지출             |                                     |                            |                                     |       |             |       |          |          |
|      | 잡 비                | 경조비                                 | 종교관계비                      | 회비및교재비                              | 기타    |             |       |          |          |
|      | Miscell-<br>aneous | Contribution for<br>congratulations | Religious<br>contributions | Membership fee<br>& social expenses | Other |             |       |          |          |
| 2000 | 217.5              | 31.2                                | 24.8                       | 122.3                               | 39.2  | 273.4       | 78.8  | 56.6     | 32.5     |
| 2001 | 248.0              | 34.0                                | 29.8                       | 143.0                               | 41.2  | 305.9       | 90.3  | 66.0     | 38.0     |
| 2002 | 261.1              | 33.5                                | 32.9                       | 148.8                               | 45.9  | 309.0       | 89.7  | 72.4     | 43.8     |
| 2003 | 257.3              | 35.3                                | 28.0                       | 158.8                               | 35.1  | 344.1       | 92.3  | 81.3     | 53.9     |
| 2004 | 266.8              | 35.1                                | 32.1                       | 164.9                               | 34.7  | 390.7       | 103.0 | 87.1     | 58.8     |
| 2005 | 268.3              | 38.1                                | 31.6                       | 163.2                               | 35.5  | 417.1       | 106.8 | 89.9     | 62.2     |
| 1/4  | 297.1              | ...                                 | ...                        | ...                                 | ...   | 413.5       | 94.6  | 87.7     | 59.3     |
| 2/4  | 249.0              | ...                                 | ...                        | ...                                 | ...   | 410.4       | 99.5  | 90.1     | 65.7     |
| 3/4  | 258.7              | ...                                 | ...                        | ...                                 | ...   | 445.7       | 128.5 | 90.6     | 62.1     |
| 4/4  | 268.4              | ...                                 | ...                        | ...                                 | ...   | 398.7       | 104.5 | 91.3     | 61.9     |



MONTHLY INCOME AND EXPENDITURE PER HOUSEHOLD FOR SALARY AND WAGE EARNERS' HOUSEHOLDS IN ALL CITIES (Cont'd)

Unit : thousand won

| 기타<br>비소비<br>지출<br>Other | 기타지출  |                                   |                                      | 월말현금<br>잔 고<br>Carry-<br>over to<br>next<br>month | 전 세<br>평가액<br>Rental<br>value<br>of rent<br>deposit<br>housing | 보증부<br>월세<br>평가액<br>Rental<br>value with<br>monthly de-<br>posit housing | 자 가<br>평가액<br>Rental<br>value of<br>owner<br>occupied<br>housing | 현 물<br>총액<br>In<br>kind | Year &<br>Quarterly |
|--------------------------|---|-----------------------------------|--------------------------------------|---|--|--|--|-------------------------|---------------------|
|                          | Disburse-<br>ments<br>other than<br>expendi-<br>tures | 자산증가<br>In-<br>creasing<br>assets | 부채<br>감소<br>Decrea-<br>sing<br>debts |   |  |  |  |                         |                     |
| 105.5                    | 2,362.4   | 2,037.1                           | 325.3                                | 251.6   | 201.1  | 15.5   | 332.9  | 102.3                   | 2000                |
| 111.6                    | 2,799.2   | 2,367.3                           | 432.0                                | 258.7   | 205.7  | 19.6   | 348.2  | 112.5                   | 2001                |
| 103.0                    | 2,987.1   | 2,521.9                           | 465.2                                | 243.4   | 190.4  | 24.8   | 372.3  | 111.0                   | 2002                |
| 116.6                    | 3,551.2   | 2,931.3                           | 619.9                                | 232.5   | 151.5  | 22.5   | 437.3  | 105.3                   | 2003                |
| 141.8                    | 3,849.6   | 3,210.9                           | 638.7                                | 219.4   | 144.5  | 20.3   | 441.1  | 121.2                   | 2004                |
| 158.1                    | -   | -                                 | -                                    | -   | 137.0  | 21.7   | 433.1  | 125.1                   | 2005                |
| 171.8                    | -   | -                                 | -                                    | -   | 137.3  | 22.7   | 436.2  | 126.3                   | 1/4                 |
| 155.0                    | -   | -                                 | -                                    | -   | 131.7  | 21.2   | 440.4  | 108.6                   | 2/4                 |
| 164.6                    | -   | -                                 | -                                    | -   | 137.6  | 21.4   | 426.8  | 134.0                   | 3/4                 |
| 141.0                    | -   | -                                 | -                                    | -   | 141.6  | 21.6   | 428.9  | 131.3                   | 4/4                 |

## 10. 전도시 전가구의 가구당 월평균 가계지출(4-1)

단위 : 가구, 명, 세, 천원

| 연 별  | 조 사<br>가구수                        | 가구당<br>인원수                       | 가구당<br>취 업<br>인원수           | 가구주<br>평균연령                    | 가계지출              | 소비지출                                  |                                   |                    |                          |                   |
|------|-----------------------------------|----------------------------------|-----------------------------|--------------------------------|-------------------|---------------------------------------|-----------------------------------|--------------------|--------------------------|-------------------|
|      |                                   |                                  |                             |                                |                   | Consump-<br>tion<br>expendi-<br>tures | 식료품                               |                    |                          | 낙농품               |
|      |                                   |                                  |                             |                                |                   |                                       | 곡 류<br>및식빵<br>Food &<br>Beverages | 육류<br>Meat         | 낙농품<br>Dairy<br>products |                   |
| 분기별  | Number<br>of sample<br>households | Persons<br>per<br>house-<br>hold | Earners<br>per<br>household | Average<br>age of<br>household | Expendi-<br>tures | expendi-<br>tures                     | Food &<br>Beverages               | Cereals<br>& bread | Meat                     | Dairy<br>products |
| 2000 | 5,220                             | 3.54                             | 1.40                        | 43.67                          | 1,883.9           | 1,632.3                               | 447.0                             | 56.7               | 45.0                     | 19.3              |
| 2001 | 5,141                             | 3.49                             | 1.41                        | 44.29                          | 2,031.5           | 1,762.1                               | 463.6                             | 56.6               | 43.0                     | 20.1              |
| 2002 | 5,017                             | 3.44                             | 1.43                        | 44.81                          | 2,115.3           | 1,834.8                               | 481.0                             | 53.3               | 46.8                     | 18.9              |
| 2003 | 6,153                             | 3.48                             | 1.45                        | 44.53                          | 2,224.0           | 1,922.9                               | 509.6                             | 44.5               | 40.9                     | 19.9              |
| 2004 | 6,052                             | 3.43                             | 1.46                        | 45.28                          | 2,360.4           | 2,018.2                               | 544.8                             | 48.3               | 39.7                     | 21.1              |
| 2005 | -                                 | 3.38                             | -                           | 46.03                          | 2,458.4           | 2,091.9                               | 551.6                             | 45.8               | 42.4                     | 22.7              |
| 1/4  | -                                 | 3.41                             | -                           | 45.81                          | 2,541.8           | 2,186.8                               | 530.0                             | 44.2               | 44.8                     | 22.5              |
| 2/4  | -                                 | 3.39                             | -                           | 45.90                          | 2,352.4           | 1,992.9                               | 532.7                             | 38.7               | 37.6                     | 23.5              |
| 3/4  | -                                 | 3.37                             | -                           | 46.10                          | 2,505.6           | 2,107.6                               | 570.2                             | 43.9               | 46.8                     | 22.9              |
| 4/4  | -                                 | 3.35                             | -                           | 46.31                          | 2,434.0           | 2,080.1                               | 573.4                             | 56.6               | 40.4                     | 22.0              |

## MONTHLY EXPENDITURES PER HOUSEHOLD FOR ALL HOUSEHOLDS IN ALL CITIES

Unit : household, person, age, thousand won

| Expenditure             |   |                   |                                     |                                       |                |                             |                               |   |                                    |             | 주거          | Year & Quarterly Housing |
|-------------------------|---|-------------------|-------------------------------------|---------------------------------------|----------------|-----------------------------|-------------------------------|---|------------------------------------|-------------|-------------|--------------------------|
| Consumption expenditure |   |                   |                                     |                                       |                |                             |                               |   |                                    |             |             |                          |
| 어개류                     | 채소 및<br>해 조 류<br>Vegetables<br>& seaweeds | 과실<br>류<br>Fruits | 조미식품<br>& confec-<br>tioneries      | 빵및과자류<br>Bread & con-<br>fectioneries | 차와음료 및 주류      |                             |                               | 기 타<br>식료품<br>Other food<br>& beverages | 외식<br>Meals<br>outside<br>the home |             |             |                          |
| Fish<br>&<br>shellfish  |   |                   | Oil, fats<br>& confec-<br>tioneries |                                       | Soft<br>drinks | 차와음료<br>Tea &<br>Soft drink | 주 류<br>Alcoholic<br>beverages |   |                                    |             |             |                          |
| 32.1                    | 35.6                                      | 27.3              | 15.1                                | 17.3                                  | 16.4           | 10.9                        | 5.5                           | 6.2                                     | 176.0                              | 57.0        | 2000        |                          |
| 32.9                    | 34.7                                      | 28.2              | 15.1                                | 18.0                                  | 17.5           | 11.7                        | 5.8                           | 7.2                                     | 190.5                              | 68.2        | 2001        |                          |
| 34.8                    | 36.7                                      | 28.5              | 13.9                                | 18.6                                  | 18.5           | 12.4                        | 6.2                           | 9.5                                     | 201.5                              | 62.4        | 2002        |                          |
| 31.8                    | 40.1                                      | 28.2              | 14.2                                | 22.3                                  | 21.3           | 14.7                        | 6.6                           | 13.4                                    | 233.2                              | 65.1        | 2003        |                          |
| 32.7                    | 40.7                                      | 32.9              | 18.2                                | 23.2                                  | 23.0           | 15.7                        | 7.3                           | 11.2                                    | 253.9                              | 66.6        | 2004        |                          |
| <b>32.5</b>             | <b>40.5</b>                               | <b>34.1</b>       | <b>17.7</b>                         | <b>23.1</b>                           | <b>22.5</b>    | -                           | -                             | <b>14.3</b>                             | <b>255.9</b>                       | <b>72.0</b> | <b>2005</b> |                          |
| 35.4                    | 34.3                                      | 36.8              | 11.8                                | 23.2                                  | 21.9           | -                           | -                             | 13.9                                    | 241.2                              | 70.5        | 1/4         |                          |
| 27.4                    | 39.0                                      | 27.5              | 14.4                                | 22.6                                  | 21.7           | -                           | -                             | 13.5                                    | 266.8                              | 72.9        | 2/4         |                          |
| 33.1                    | 38.8                                      | 41.5              | 24.8                                | 23.8                                  | 25.8           | -                           | -                             | 14.3                                    | 254.6                              | 72.7        | 3/4         |                          |
| 34.3                    | 50.0                                      | 30.6              | 19.8                                | 22.7                                  | 20.7           | -                           | -                             | 15.5                                    | 260.9                              | 72.1        | 4/4         |                          |

## 10. 전도시 전가구의 가구당 월평균 가계지출(4-2)

단위 : 천원

| 연<br>별 | 가계지출    |        |         |         |         |          |          |         |        |            |      |
|--------|---------|--------|---------|---------|---------|----------|----------|---------|--------|------------|------|
|        | 소비지출    |        |         |         |         |          |          |         |        |            |      |
|        |         |        |         | 광열·수도   |         |          |          |         | 가구집기   | 가사용품       |      |
|        | 월세      | 주택설비   | 주거      | Fuel,   | 수도료     | 전기료      | 연료       | 공동주택    | Furni- | 일반         | 가정용  |
| Rents  | 및 수선비   | 기타     | light   | Water   | Elect-  | Fuel     | 난방비      | ture    | 가구     | 기 기        |      |
| paid   | House   | Others | & water | charges | ricity  | expenses | Heating  | & uten- | Furni- | Household  |      |
|        | mending |        | charges | charges | charges |          | expenses | sils    | ture   | appliances |      |
| 2000   | 18.6    | 25.8   | 12.6    | 86.8    | 11.2    | 29.4     | 40.6     | 5.6     | 59.5   | 9.2        | 15.7 |
| 2001   | 21.7    | 33.9   | 12.7    | 92.5    | 12.4    | 30.9     | 43.4     | 5.9     | 70.4   | 12.6       | 20.0 |
| 2002   | 24.2    | 25.9   | 12.3    | 93.2    | 13.0    | 33.0     | 41.9     | 5.3     | 71.4   | 13.6       | 19.2 |
| 2003   | 24.2    | 17.6   | 23.3    | 94.4    | 14.0    | 34.5     | 39.3     | 6.6     | 72.5   | 10.3       | 17.5 |
| 2004   | 24.3    | 18.3   | 24.1    | 97.9    | 15.4    | 36.6     | 40.0     | 5.9     | 79.4   | 10.9       | 19.0 |
| 2005   | 26.7    | 20.4   | 24.9    | 103.1   | 15.8    | 38.2     | 43.0     | 6.1     | 86.7   | 11.5       | 21.8 |
| 1/4    | 26.8    | 18.7   | 25.0    | 145.3   | 15.6    | 40.2     | 77.1     | 12.5    | 81.5   | 13.5       | 18.3 |
| 2/4    | 26.0    | 21.6   | 25.2    | 98.5    | 15.4    | 35.6     | 41.1     | 6.4     | 88.8   | 12.5       | 23.4 |
| 3/4    | 27.0    | 21.1   | 24.6    | 71.8    | 15.8    | 39.9     | 15.1     | 1.0     | 86.3   | 9.1        | 23.6 |
| 4/4    | 27.2    | 20.1   | 24.8    | 96.9    | 16.6    | 37.0     | 38.8     | 4.5     | 90.2   | 10.8       | 21.8 |

## MONTHLY EXPENDITURES PER HOUSEHOLD FOR ALL HOUSEHOLDS IN ALL CITIES(Cont'd)

Unit : thousand

| Expenditure                       |  |                                    |                                      |                      |                                  |                    |                                    |                      |                                | Year &<br>Quarterly |
|-----------------------------------|--|------------------------------------|--------------------------------------|----------------------|----------------------------------|--------------------|------------------------------------|----------------------|--------------------------------|---------------------|
| Consumption expenditure           |  |                                    |                                      |                      |                                  |                    |                                    |                      |                                |                     |
|                                   |  |                                    |                                      |                      | 피복 및                             |                    |                                    |                      |                                |                     |
| 식기주방<br>용품<br>Kitchen<br>utensils | 가사잡화<br>소모품<br>Domestic utensils<br>nondurable goods | 침구 및<br>직물제품<br>Bedding<br>& cloth | 실 내<br>장식품<br>Decoration<br>in rooms | 가사<br>서비스<br>Service | 신 발<br>Clothing<br>&<br>footwear | 외의<br>Out-<br>wear | 스웨터<br>셔 츠<br>Sweaters<br>& shirts | 내의<br>Under-<br>wear | 직물<br>· 실<br>Cloth &<br>thread |                     |
| 4.2                               | 10.1   | 5.7                                | 1.0                                  | 13.6                 | 91.8                             | 52.7               | 14.4                               | 5.6                  | 0.5                            | 2000                |
| 4.6                               | 10.8   | 6.7                                | 1.0                                  | 14.7                 | 98.1                             | 56.3               | 16.2                               | 5.7                  | 0.5                            | 2001                |
| 4.6                               | 11.4   | 6.4                                | 1.0                                  | 15.2                 | 102.0                            | 57.4               | 17.2                               | 6.1                  | 0.5                            | 2002                |
| 4.8                               | 11.8   | 6.4                                | 1.0                                  | 20.7                 | 106.9                            | 62.7               | 15.0                               | 6.3                  | 0.4                            | 2003                |
| 4.5                               | 12.1   | 6.1                                | 0.9                                  | 25.9                 | 105.1                            | 61.8               | 15.0                               | 6.2                  | 0.3                            | 2004                |
| <b>4.2</b>                        | <b>11.9</b>  | <b>5.8</b>                         | <b>1.0</b>                           | <b>30.5</b>          | <b>110.8</b>                     | <b>63.6</b>        | <b>17.4</b>                        | <b>6.3</b>           | <b>0.3</b>                     | <b>2005</b>         |
| 4.5                               | 11.0   | 5.3                                | 1.0                                  | 27.9                 | 105.5                            | 65.0               | 13.7                               | 5.8                  | 0.3                            | 1/4                 |
| 4.3                               | 11.7   | 5.5                                | 1.0                                  | 30.4                 | 116.7                            | 64.1               | 21.1                               | 6.3                  | 0.2                            | 2/4                 |
| 3.6                               | 12.7   | 5.1                                | 0.7                                  | 31.4                 | 90.6                             | 46.9               | 17.4                               | 6.1                  | 0.3                            | 3/4                 |
| 4.4                               | 12.3   | 7.3                                | 1.3                                  | 32.2                 | 130.5                            | 78.5               | 17.5                               | 7.1                  | 0.4                            | 4/4                 |

## 10. 전도시 전가구의 가구당 월평균 가계지출(4-3)

단위 : 천원

| 연 별  | 가계지출 |      |                   |                      |                       |                                       |  |                |                      |                             |                            |
|------|------|------|-------------------|----------------------|-----------------------|---------------------------------------|--|----------------|----------------------|-----------------------------|----------------------------|
|      | 소비지출 |      |                   |                      |                       |                                       |  |                |                      |                             |                            |
| 분기별  |      |      |                   | 보건의료                 |                       |                                       |  | 교육             |                      |                             |                            |
|      | 기타피복 | 신 발  | 피복및<br>신 발<br>서비스 | Med-<br>ical<br>care | 의약품<br>Medi-<br>cines | 보건의료<br>용품기구<br>Medical<br>appliances | 보건의료<br>서 비 스<br>Fee for medical<br>consultation | Educ-<br>ation | 납입금<br>Tution<br>fee | 교재비<br>Teachiry<br>material | 교과서<br>School<br>textbooks |
| 2000 | 4.2  | 11.4 | 3.0               | 70.6                 | 23.0                  | 4.0                                   | 43.7   | 182.4          | 75.9                 | 23.6                        | 3.6                        |
| 2001 | 4.4  | 11.8 | 3.2               | 74.3                 | 24.8                  | 4.6                                   | 44.9   | 199.4          | 82.5                 | 25.7                        | 3.9                        |
| 2002 | 4.5  | 12.9 | 3.5               | 81.1                 | 26.8                  | 5.6                                   | 48.7   | 206.0          | 81.4                 | 26.8                        | 3.4                        |
| 2003 | 4.8  | 14.0 | 3.7               | 89.7                 | 25.6                  | 10.0                                  | 54.0   | 224.0          | 77.8                 | 15.7                        | 3.2                        |
| 2004 | 4.4  | 13.6 | 3.7               | 94.5                 | 25.9                  | 9.9                                   | 58.7   | 235.8          | 84.5                 | 9.1                         | 2.9                        |
| 2005 | 4.9  | 14.2 | 4.0               | 103.0                | 27.2                  | 10.4                                  | 65.4   | 245.9          | 83.5                 | 8.4                         | -                          |
| 1/4  | 4.6  | 12.0 | 4.1               | 105.3                | 26.8                  | 10.8                                  | 67.7   | 302.3          | ###                  | 13.2                        | -                          |
| 2/4  | 4.4  | 16.0 | 4.6               | 101.4                | 27.7                  | 10.7                                  | 63.0   | 189.5          | 31.7                 | 6.8                         | -                          |
| 3/4  | 3.8  | 13.5 | 2.6               | 100.7                | 26.4                  | 10.3                                  | 64.0   | 294.2          | ###                  | 7.9                         | -                          |
| 4/4  | 6.9  | 15.5 | 4.5               | 104.5                | 28.0                  | 9.8                                   | 66.8   | 197.6          | 34.7                 | 5.9                         | -                          |

## MONTHLY EXPENDITURES PER HOUSEHOLD FOR ALL HOUSEHOLDS IN ALL CITIES(Cont'd)

Unit : thousand

| Expenditure                            |   |                            |                              |  |                                       |                                    |  |   |   | Year &<br>Quarterly |
|--|---|----------------------------|------------------------------|--|---------------------------------------|------------------------------------|--|---|---|---------------------|
| Consumption expenditure                |   |                            |                              |  |                                       |                                    |  |   |   |                     |
|  |   |                            | 교양오락                         |  |                                       |                                    | 교통통신   |   |   |                     |
| 참고서<br>Reference books<br>for students | 보충교육비<br>Supple-<br>mental<br>education | 문방<br>구<br>Stati-<br>onery | Culture<br>& rec-<br>reation | 서적 및<br>인쇄물<br>Books<br>& printed<br>materials | 교양오락<br>용품기구<br>C. & r.<br>instrument | 교양오락<br>서비스<br>C. & r.<br>services | Transpor-<br>tation &<br>commu-<br>nications | 공공교통<br>Transpor-<br>tation<br>services | 개인교통<br>Personal<br>transpor-<br>tation |                     |
| 20.0                                   | 78.8                                    | ##                         | 84.5                         | 9.6  | 35.2                                  | 39.7                               | 261.4  | 49.9                                    | 134.5                                   | 2000                |
| 21.8                                   | 87.3                                    | ##                         | 86.7                         | 10.0   | 33.6                                  | 43.1                               | 286.6  | 53.8                                    | 136.2                                   | 2001                |
| 23.3                                   | 93.9                                    | ##                         | 86.7                         | 10.2   | 31.9                                  | 44.7                               | 309.3  | 51.9                                    | 146.6                                   | 2002                |
| 12.5                                   | 126.3                                   | ##                         | 93.9                         | 11.8   | 33.8                                  | 48.4                               | 329.5  | 53.5                                    | 148.0                                   | 2003                |
| 6.2                                    | 138.3                                   | ##                         | 98.0                         | 11.4   | 35.3                                  | 51.3                               | 347.0  | 57.1                                    | 156.2                                   | 2004                |
| -                                      | 150.4                                   | 3.6                        | 103.3                        | 11.2   | 36.3                                  | 55.8                               | 362.3  | 58.2                                    | 170.3                                   | 2005                |
| -                                      | 140.9                                   | ##                         | 100.7                        | 11.4   | 36.4                                  | 52.9                               | 356.7  | 56.7                                    | 165.9                                   | 1/4                 |
| -                                      | 147.3                                   | ##                         | 100.1                        | 10.6   | 37.2                                  | 52.3                               | 350.7  | 58.6                                    | 158.7                                   | 2/4                 |
| -                                      | 159.6                                   | ##                         | 113.4                        | 11.1   | 34.6                                  | 67.7                               | 378.8  | 58.5                                    | 184.7                                   | 3/4                 |
| -                                      | 153.8                                   | ##                         | 99.2                         | 11.8   | 36.9                                  | 50.5                               | 363.2  | 59.0                                    | 171.8                                   | 4/4                 |

## 10. 전도시 전가구의 가구당 월평균 가계지출(4-4)

단위 : 천원

| 연<br>별      | 가계지출                          |  |                                 |             |      |      |                                 |                              |  |      |
|-------------|-------------------------------|--|---------------------------------|-------------|------|------|---------------------------------|------------------------------|--|------|
|             | 소비지출 Consumption expenditure  |  |                                 |             |      |      |                                 |                              |  |      |
|             | 통신<br>Comm-<br>uni-<br>cation | 기타소비지출<br>Other consumption expenditures |                                 |             |      |      |                                 |                              |  |      |
|             |                               | 담배<br>Toba-<br>cco                       | 이미용 Personal care               |             |      |      | 장신구<br>Per-<br>sonal<br>effects | 잡비<br>Miscellaneous expenses | 경조비<br>Contribution for<br>congratulations,<br>condolences |      |
|             |                               | 용품<br>Personal<br>care goods             | 서비스<br>Personal<br>care charges |             |      |      |                                 |                              |  |      |
| 2000        | 77.0                          | 291.3                                    | 15.6                            | 45.6        | 20.0 | 25.6 | 10.3                            | 219.7                        | 32.8   | 25.3 |
| 2001        | 96.6                          | 322.2                                    | 17.0                            | 49.5        | 22.1 | 27.4 | 11.3                            | 244.5                        | 35.7   | 29.5 |
| 2002        | 110.8                         | 341.6                                    | 17.0                            | 52.3        | 23.3 | 28.9 | 11.7                            | 260.7                        | 36.3   | 32.7 |
| 2003        | 127.9                         | 337.4                                    | 16.4                            | 51.9        | 23.3 | 28.9 | 12.1                            | 257.0                        | 36.9   | 26.8 |
| 2004        | 133.7                         | 349.1                                    | 18.6                            | 54.7        | 23.1 | 31.6 | 12.9                            | 262.9                        | 36.3   | 30.4 |
| <b>2005</b> | <b>133.9</b>                  | <b>353.0</b>                             | <b>20.9</b>                     | <b>55.3</b> | -    | -    | <b>13.8</b>                     | <b>263.0</b>                 | -  | -    |
| 1/4         | 134.0                         | 388.9                                    | 19.9                            | 61.4        | -    | -    | 14.0                            | 293.6                        | -  | -    |
| 2/4         | 133.5                         | 341.8                                    | 20.7                            | 53.0        | -    | -    | 15.5                            | 252.5                        | -  | -    |
| 3/4         | 135.7                         | 328.9                                    | 21.7                            | 48.6        | -    | -    | 13.3                            | 245.3                        | -  | -    |
| 4/4         | 132.4                         | 352.5                                    | 21.3                            | 58.2        | -    | -    | 12.4                            | 260.6                        | -  | -    |



## MONTHLY EXPENDITURES PER HOUSEHOLD FOR ALL HOUSEHOLDS IN ALL CITIES(Cont'd)

Unit : thousand won

|   |             | Expenditure         |                               |  |   |      | 전세<br>평가액<br>Appraisal<br>value<br>of rent-<br>deposit<br>housing | 보증부<br>월세<br>평가액<br>Appraisal<br>value with<br>monthly de-<br>posit housing | 자가<br>평가액<br>Appraisal<br>value of<br>owner-<br>occupied<br>housing | Year &<br>Quarterly |       |      |
|---|-------------|---------------------|-------------------------------|--|---|------|---|---|---|---------------------|-------|------|
|   |             | 비소비지출               |                               | Nonconsumption expenditures            |   |      |   |   |   |                     |       |      |
| 회비및교재비<br>Membership fee<br>& social expenses | 기타<br>Other | 조세<br>Direct<br>tax | 공적<br>연금<br>Public<br>pension | 사회<br>보험<br>Social<br>instu-<br>rances | 기 타<br>비소비지출<br>Other noncon-<br>sumption<br>expenditures |      |   |   |   |                     |       |      |
|   |             |                     |                               |  |   |      |   |   |   |                     |       |      |
|   |             | 120.1               | 41.5                          | 251.6                                  | 64.0  | 41.9 | 33.1  | 112.6   | 175.4   | 16.9                | 391.0 | 2000 |
|   |             | 136.9               | 42.4                          | 269.4                                  | 68.4  | 49.8 | 38.8  | 112.4   | 176.5   | 20.8                | 412.0 | 2001 |
|   |             | 144.2               | 47.5                          | 280.5                                  | 68.0  | 55.9 | 44.6  | 112.0   | 163.2   | 25.1                | 436.3 | 2002 |
|   |             | 154.8               | 38.6                          | 301.1                                  | 68.7  | 64.7 | 51.9  | 115.8   | 138.8   | 23.6                | 482.6 | 2003 |
|   |             | 160.2               | 36.1                          | 342.2                                  | 78.0  | 70.2 | 56.4  | 137.6   | 133.6   | 22.7                | 477.0 | 2004 |
|   |             | -                   | -                             | 366.6                                  | 80.1  | 73.0 | 59.5  | 153.9   | 129.4   | 22.0                | 461.7 | 2005 |
|   |             | -                   | -                             | 355.0                                  | 62.5  | 71.1 | 57.6  | 163.7   | 127.5   | 23.2                | 470.7 | 1/4  |
|   |             | -                   | -                             | 359.5                                  | 75.2  | 73.0 | 61.7  | 149.6   | 127.4   | 21.8                | 469.9 | 2/4  |
|   |             | -                   | -                             | 398.0                                  | 105.3   | 73.3 | 59.3  | 160.1   | 129.5   | 21.5                | 453.2 | 3/4  |
|   |             | -                   | -                             | 353.9                                  | 77.6  | 74.4 | 59.5  | 142.3   | 133.3   | 21.6                | 453.0 | 4/4  |

## 11. 생산자 물가지수(7-1)

2000=100

| 연<br>별<br><br>월<br>별 | 총지수<br><br>All<br>items | 상 품<br><br>Commo-<br>dities | 농림수산물<br><br>Agricul-<br>tural,<br>forest &<br>marine<br>products | 농수산식품   |                                     |                             | 비식용<br>농 림<br>수산물<br><br>Inedible<br>products | 광산품<br><br>Mining<br>products | 연료광물<br><br>Mineral<br>fuels |
|----------------------|-------------------------|-----------------------------|---|---|-------------------------------------|-----------------------------|---|-------------------------------|------------------------------|
|                      |                         |                             |   | Edible<br>agricul-<br>tural &<br>marine<br>products | 농산식품<br><br>Agricul-<br>tural foods | 수산식품<br><br>Marine<br>foods |   |                               |                              |
| 품목수                  | 923                     | 846                         | 55  | 54  | 40                                  | 14                          | 1   | 8                             | 3                            |
| 가중치                  | 1,000.0                 | 705.8                       | 49.0  | 48.9  | 42.8                                | 6.1                         | 0.1   | 2.5                           | 0.5                          |
| 2000                 | 100.0                   | 100.0                       | 100.0   | 100.0   | 100.0                               | 100.0                       | 100.0   | 100.0                         | 100.0                        |
| 2001                 | 99.5                    | 98.9                        | 103.7   | 103.7   | 103.9                               | 101.9                       | 101.1   | 101.2                         | 100.0                        |
| 2002                 | 99.2                    | 97.7                        | 106.3   | 106.3   | 105.5                               | 111.7                       | 114.5   | 109.1                         | 100.1                        |
| 2003                 | 101.4                   | 99.7                        | 112.4   | 112.4   | 112.9                               | 109.1                       | 122.7   | 110.8                         | 105.8                        |
| 2004                 | 107.6                   | 107.2                       | 126.0   | 126.0   | 126.7                               | 121.2                       | 140.7   | 119.2                         | 110.3                        |
| <b>2005</b>          | <b>109.9</b>            | <b>109.8</b>                | <b>121.4</b>  | <b>121.4</b>  | <b>122.0</b>                        | <b>116.6</b>                | <b>140.6</b>                                  | <b>127.1</b>                  | <b>118.4</b>                 |
| 1                    | 108.6                   | 108.2                       | 121.7   | 121.7   | 122.0                               | 119.7                       | 140.6   | 127.5                         | 116.8                        |
| 2                    | 109.0                   | 108.8                       | 126.4   | 126.3   | 126.7                               | 123.9                       | 140.6   | 127.5                         | 116.8                        |
| 3                    | 109.5                   | 109.5                       | 128.2   | 128.2   | 129.5                               | 118.9                       | 140.6   | 127.5                         | 116.8                        |
| 4                    | 110.2                   | 110.5                       | 130.3   | 130.3   | 130.7                               | 127.3                       | 140.6   | 127.5                         | 116.8                        |
| 5                    | 109.6                   | 109.7                       | 125.0   | 125.0   | 125.3                               | 122.8                       | 140.6   | 127.5                         | 116.8                        |
| 6                    | 109.0                   | 108.7                       | 119.5   | 119.5   | 120.6                               | 111.9                       | 140.6   | 127.5                         | 116.8                        |
| 7                    | 109.9                   | 109.8                       | 121.7   | 121.6   | 122.8                               | 113.7                       | 140.6   | 127.5                         | 116.8                        |
| 8                    | 110.2                   | 110.3                       | 123.0   | 123.0   | 124.2                               | 114.2                       | 140.6   | 128.6                         | 116.8                        |
| 9                    | 110.8                   | 111.0                       | 122.8   | 122.7   | 124.6                               | 109.7                       | 140.6   | 128.6                         | 116.8                        |
| 10                   | 111.0                   | 111.2                       | 116.0   | 115.9   | 116.7                               | 110.1                       | 140.6   | 128.6                         | 116.8                        |
| 11                   | 110.4                   | 110.3                       | 109.0   | 108.9   | 108.3                               | 113.3                       | 140.6   | 123.2                         | 126.3                        |
| 12                   | 110.2                   | 109.9                       | 113.3   | 113.2   | 113.1                               | 114.2                       | 140.6   | 123.2                         | 126.3                        |

## PRODUCER PRICE INDEXES

2000=100

| 기 타<br>비금속<br>광 물<br>Non-<br>metallic<br>minerals | 공산품  |                                |                          |                  |              |                            |                                  |                           | Year &<br>Month |
|---|--|--------------------------------|--------------------------|------------------|--------------|----------------------------|----------------------------------|---------------------------|-----------------|
|   | Manu-<br>facturing<br>industry<br>products | 음식료품 및 담배                      |                          |                  |              |                            | 섬유제품 및 의복                        |                           |                 |
|   |  | Processed<br>food &<br>tobacco | 식료품<br>Prepared<br>foods | 음료품<br>Beverages | 사 료<br>Feeds | 담 배<br>Tobacco<br>products | Textile<br>Products<br>& apparel | 섬유사<br>Yarns &<br>threads |                 |
| 5   | 775  | 90                             | 67                       | 17               | 5            | 1                          | 57                               | 10                        | No. of<br>items |
| 2.0   | 613.4                                      | 58.3                           | 29.4                     | 13.4             | 6.2          | 9.3                        | 28.1                             | 5.8                       | Weight          |
| 100.0   | 100.0                                      | 100.0                          | 100.0                    | 100.0            | 100.0        | 100.0                      | 100.0                            | 100.0                     | 2000            |
| 101.5   | 97.9                                       | 103.4                          | 102.0                    | 99.0             | 110.6        | 109.4                      | 96.8                             | 99.9                      | 2001            |
| 111.3   | 96.4                                       | 107.0                          | 103.1                    | 100.7            | 112.7        | 124.2                      | 96.7                             | 96.5                      | 2002            |
| 112.1   | 98.1                                       | 109.4                          | 105.7                    | 104.0            | 114.4        | 125.5                      | 98.3                             | 101.3                     | 2003            |
| 121.4   | 105.5                                      | 115.1                          | 111.6                    | 105.7            | 137.1        | 125.5                      | 101.4                            | 111.2                     | 2004            |
| <b>129.2</b>                                      | <b>108.8</b>                               | <b>122.6</b>                   | <b>115.8</b>             | <b>107.2</b>     | <b>128.6</b> | <b>162.3</b>               | <b>100.1</b>                     | <b>105.9</b>              | <b>2005</b>     |
| 130.1   | 106.9                                      | 122.1                          | 114.7                    | 106.1            | 131.6        | 162.3                      | 101.4                            | 109.9                     | Jan.            |
| 130.1   | 107.1                                      | 121.9                          | 114.8                    | 106.3            | 128.1        | 162.3                      | 101.4                            | 109.3                     | Feb.            |
| 130.1   | 108.0                                      | 122.4                          | 115.3                    | 107.4            | 128.1        | 162.3                      | 101.4                            | 109.2                     | Mar.            |
| 130.1   | 109.0                                      | 122.4                          | 115.5                    | 107.4            | 128.1        | 162.3                      | 101.5                            | 109.1                     | Apr.            |
| 130.1   | 108.4                                      | 122.5                          | 115.6                    | 107.4            | 128.1        | 162.3                      | 100.4                            | 107.2                     | May             |
| 130.1   | 107.7                                      | 122.7                          | 116.0                    | 107.4            | 128.4        | 162.3                      | 100.1                            | 106.3                     | June            |
| 130.1   | 108.8                                      | 122.7                          | 115.9                    | 107.4            | 128.4        | 162.3                      | 99.6                             | 102.6                     | July            |
| 131.5   | 109.2                                      | 122.8                          | 116.1                    | 107.4            | 128.4        | 162.3                      | 99.5                             | 102.4                     | Aug.            |
| 131.5   | 110.0                                      | 122.9                          | 116.3                    | 107.4            | 128.7        | 162.3                      | 99.3                             | 103.6                     | Sept.           |
| 131.5   | 110.8                                      | 122.9                          | 116.3                    | 107.4            | 128.7        | 162.3                      | 99.4                             | 104.0                     | Oct.            |
| 122.4   | 110.2                                      | 122.9                          | 116.5                    | 107.4            | 128.0        | 162.3                      | 98.7                             | 103.4                     | Nov.            |
| 122.4   | 109.5                                      | 123.0                          | 116.6                    | 107.4            | 128.0        | 162.3                      | 98.6                             | 103.5                     | Dec.            |

### 11. 생산자 물가지수(7-2)

2000=100

| 연 별<br>월 별  |                          |                                       |  |                | 가죽제품 및 신발                              |  |                 | 목재 및 나무제품                  |             |
|-------------|--------------------------|---------------------------------------|--|----------------|--|--|-----------------|----------------------------|-------------|
|             | 직물<br>Textile<br>fabrics | 직물제품<br>Textile<br>fabric<br>products | 기 타<br>섬유제품<br>Textile<br>products,<br>n.e.c | 의 복<br>Apparel | Leather<br>products<br>& foot-<br>wear | 가죽제품<br>Leather &<br>leather<br>products | 신 발<br>Footwear | Wood &<br>wood<br>products | 목재<br>Woods |
| 품목수         | 13                       | 10                                    | 7  | 17             | 9                                      | 4  | 5               | 13                         | 6           |
| 가중치         | 5.9                      | 6.2                                   | 1.5  | 8.7            | 4.6                                    | 2.2                                      | 2.4             | 4.6                        | 1.4         |
| 2000        | 100.0                    | 100.0                                 | 100.0  | 100.0          | 100.0                                  | 100.0                                    | 100.0           | 100.0                      | 100.0       |
| 2001        | 86.7                     | 96.7                                  | 98.5   | 101.4          | 105.3                                  | 107.8                                    | 103.1           | 98.1                       | 99.5        |
| 2002        | 81.0                     | 95.9                                  | 98.0   | 107.8          | 110.3                                  | 107.9                                    | 112.5           | 100.4                      | 100.9       |
| 2003        | 79.8                     | 95.9                                  | 102.4  | 110.0          | 114.3                                  | 109.9                                    | 118.3           | 98.3                       | 97.6        |
| 2004        | 88.9                     | 93.8                                  | 108.5  | 107.3          | 117.6                                  | 111.5                                    | 123.2           | 104.8                      | 95.7        |
| <b>2005</b> | <b>97.4</b>              | <b>89.5</b>                           | <b>115.5</b>                                 | <b>103.0</b>   | <b>119.0</b>                           | <b>110.0</b>                             | <b>127.3</b>    | <b>101.2</b>               | <b>90.9</b> |
| 1           | -                        | 91.6                                  | 113.4  | 103.9          | 119.0                                  | 110.8                                    | 126.5           | 101.7                      | 90.7        |
| 2           | -                        | 1.0                                   | 114.4  | 104.2          | 119.0                                  | 110.9                                    | 126.5           | 102.4                      | 92.1        |
| 3           | -                        | 90.6                                  | 115.1  | 104.7          | 118.8                                  | 110.2                                    | 126.7           | 102.7                      | 92.1        |
| 4           | -                        | 90.4                                  | 115.5  | 104.8          | 118.8                                  | 110.2                                    | 126.7           | 103.2                      | 92.7        |
| 5           | -                        | 89.3                                  | 115.5  | 103.3          | 117.6                                  | 109.0                                    | 125.5           | 103.1                      | 92.7        |
| 6           | 97.3                     | 88.9                                  | 115.5  | 103.2          | 119.1                                  | 110.4                                    | 127.0           | 101.8                      | 92.7        |
| 7           | 97.7                     | 89.1                                  | 115.7  | 103.5          | 119.1                                  | 110.4                                    | 127.0           | 101.2                      | 91.0        |
| 8           | 97.7                     | 8.6                                   | 115.9  | 103.9          | 119.3                                  | 110.4                                    | 127.4           | 99.9                       | 89.4        |
| 9           | 97.8                     | 88.7                                  | 116.0  | 102.3          | 120.0                                  | 110.4                                    | 128.8           | 99.4                       | 89.4        |
| 10          | 98.0                     | 88.8                                  | 116.5  | 101.9          | 119.4                                  | 108.9                                    | 128.9           | 99.6                       | 89.4        |
| 11          | 97.9                     | 88.7                                  | 116.4  | 100.1          | 119.2                                  | 109.5                                    | 128.0           | 99.8                       | 89.4        |
| 12          | 98.1                     | 88.7                                  | 116.3  | 99.6           | 119.1                                  | 109.3                                    | 128.0           | 99.7                       | 89.4        |

PRODUCER PRICE INDEXES(Cont'd)

2000=100

| 나무제품<br>Woods<br>products | 펄프, 종이제품 및 출판물                            |  |                          | 코크스 및 석유제품                      |  |                               |                         | 화학<br>제품<br>Chemical pro-<br>ducts | Year &<br>Month |
|---------------------------|---|--|--------------------------|---------------------------------|--|-------------------------------|-------------------------|------------------------------------|-----------------|
|                           | Pulp, paper<br>products &<br>Publications | 펄프, 종이<br>종이제품<br>Pulp,<br>paper &<br>products | 출판물<br>Publi-<br>cations | Coke &<br>petroleum<br>products | 코크스<br>제 품<br>Coke<br>oven<br>products | 석유제품<br>Petroleum<br>products | 핵연료<br>Nuclear<br>fuels |                                    |                 |
| 7                         | 40  | 32   | 8                        | 19                              | 1                                      | 17                            | 1                       | 129                                | No. of<br>items |
| 3.2                       | 23.2                                      | 16.6   | 6.6                      | 60.9                            | 0.1                                    | 60.6                          | 0.2                     | 65.1                               | Weight          |
| 100.0                     | 100.0                                     | 100.0  | 100.0                    | 100.0                           | 100.0                                  | 100.0                         | 100.0                   | 100.0                              | 2000            |
| 97.5                      | 102.9                                     | 100.9  | 108.1                    | 105.9                           | 111.3                                  | 106.0                         | 94.2                    | 100.1                              | 2001            |
| 100.2                     | 104.7                                     | 99.8   | 117.0                    | 107.7                           | 111.8                                  | 107.8                         | 87.6                    | 98.4                               | 2002            |
| 98.7                      | 107.1                                     | 101.4  | 121.4                    | 118.9                           | 118.9                                  | 119.0                         | 82.4                    | 105.4                              | 2003            |
| 108.8                     | 109.1                                     | 104.0  | 121.8                    | 134.0                           | 143.7                                  | 134.2                         | 72.2                    | 120.1                              | 2004            |
| <b>105.7</b>              | <b>108.9</b>                              | <b>102.7</b>                                   | <b>124.4</b>             | <b>150.1</b>                    | <b>190.1</b>                           | <b>150.3</b>                  | <b>72.7</b>             | <b>124.2</b>                       | <b>2005</b>     |
| 106.6                     | 109.1                                     | 103.0  | 124.3                    | 133.2                           | 201.5                                  | 133.3                         | 72.2                    | 123.1                              | Jan.            |
| 106.8                     | 109.1                                     | 103.0  | 124.3                    | 134.5                           | 201.5                                  | 134.6                         | 72.2                    | 124.3                              | Feb.            |
| 107.3                     | 109.0                                     | 103.0  | 124.3                    | 138.3                           | 201.5                                  | 138.4                         | 72.2                    | 126.3                              | Mar.            |
| 107.8                     | 108.8                                     | 102.7  | 124.3                    | 146.1                           | 201.5                                  | 146.2                         | 72.2                    | 127.1                              | Apr.            |
| 107.6                     | 108.6                                     | 102.4  | 124.3                    | 145.5                           | 201.5                                  | 145.7                         | 72.2                    | 124.2                              | May             |
| 105.7                     | 108.6                                     | 102.2  | 124.5                    | 146.1                           | 201.5                                  | 146.2                         | 72.2                    | 120.2                              | June            |
| 105.6                     | 108.5                                     | 102.2  | 124.5                    | 154.1                           | 178.7                                  | 154.3                         | 72.2                    | 121.9                              | July            |
| 104.5                     | 108.6                                     | 102.3  | 124.5                    | 156.7                           | 178.7                                  | 157.0                         | 72.2                    | 122.3                              | Aug.            |
| 103.8                     | 108.7                                     | 102.4  | 124.5                    | 162.9                           | 178.7                                  | 163.2                         | 72.2                    | 124.6                              | Sept.           |
| 104.1                     | 109.1                                     | 103.0  | 124.5                    | 164.8                           | 178.7                                  | 165.1                         | 72.2                    | 128.4                              | Oct.            |
| 104.3                     | 109.4                                     | 103.4  | 124.5                    | 160.5                           | 178.7                                  | 160.8                         | 72.2                    | 126.0                              | Nov.            |
| 104.2                     | 109.1                                     | 103.0  | 124.2                    | 158.6                           | 178.7                                  | 158.9                         | 72.2                    | 122.1                              | Dec.            |

## 11. 생산자 물가지수(7-3)

2000=100

| 연<br>별<br>월<br>별 |                                  |  |                                 |  |   |  | 고무 및 플라스틱제품                          |                            |                                   |
|------------------|----------------------------------|--|---------------------------------|--|---|--|--------------------------------------|----------------------------|-----------------------------------|
|                  | 기초화<br>학제품<br>Basic<br>chemicals | 합성고무 및<br>플라스틱물질<br>Synthetic<br>rubber & pla-<br>stic materials | 화학섬유<br>Che-<br>mical<br>fibers | 의약품<br>Drugs &<br>phar-<br>maceuticals | 비누, 세정<br>및 화장품<br>Soaps,<br>detergents<br>& toiletries | 기타<br>화학제품<br>Chemical<br>products,<br>n.e.c | Rubber<br>&<br>plastics,<br>products | 고무제품<br>Rubber<br>products | 플라스틱<br>제품<br>Plastic<br>Products |
| 품목수              | 37                               | 17   | 4                               | 23                                     | 17  | 31   | 35                                   | 10                         | 25                                |
| 가중치              | 19.3                             | 12.6   | 4.4                             | 8.4                                    | 6.5   | 13.9   | 26.7                                 | 5.2                        | 21.5                              |
| 2000             | 100.0                            | 100.0  | 100.0                           | 100.0                                  | 100.0   | 100.0  | 100.0                                | 100.0                      | 100.0                             |
| 2001             | 102.7                            | 95.3   | 93.7                            | 101.2                                  | 99.1  | 102.4  | 100.0                                | 102.0                      | 99.5                              |
| 2002             | 98.9                             | 95.1   | 91.8                            | 101.7                                  | 99.5  | 100.2  | 100.5                                | 102.9                      | 99.9                              |
| 2003             | 117.0                            | 101.9  | 98.9                            | 101.1                                  | 100.8   | 99.3   | 102.3                                | 108.0                      | 101.0                             |
| 2004             | 146.9                            | 122.3  | 114.2                           | 100.3                                  | 102.5   | 103.2  | 107.7                                | 114.3                      | 106.1                             |
| 2005             | 151.2                            | 127.6  | 121.3                           | 101.4                                  | 102.1   | 108.7  | 113.3                                | 119.3                      | 111.9                             |
| 1                | 144.1                            | 131.4  | 123.6                           | 100.7                                  | 104.2   | 108.6  | 112.9                                | 118.7                      | 111.5                             |
| 2                | 148.0                            | 131.7  | 124.2                           | 101.0                                  | 103.7   | 108.5  | 111.9                                | 116.7                      | 110.7                             |
| 3                | 154.5                            | 132.5  | 123.5                           | 101.2                                  | 103.5   | 108.4  | 112.6                                | 116.9                      | 111.5                             |
| 4                | 157.6                            | 131.2  | 124.8                           | 101.4                                  | 103.5   | 108.5  | 112.8                                | 116.9                      | 111.8                             |
| 5                | 150.1                            | 127.6  | 124.2                           | 101.5                                  | 103.5   | 108.5  | 113.0                                | 117.0                      | 112.0                             |
| 6                | 139.9                            | 122.8  | 124.5                           | 101.6                                  | 102.2   | 108.5  | 113.0                                | 117.3                      | 111.9                             |
| 7                | 145.8                            | 122.8  | 125.5                           | 101.6                                  | 100.7   | 108.8  | 113.1                                | 118.0                      | 111.9                             |
| 8                | 148.4                            | 124.0  | 116.8                           | 101.6                                  | 100.5   | 108.8  | 114.0                                | 122.0                      | 112.1                             |
| 9                | 154.8                            | 126.2  | 117.1                           | 101.6                                  | 100.4   | 108.8  | 114.0                                | 122.0                      | 112.0                             |
| 10               | 165.6                            | 128.3  | 118.9                           | 101.6                                  | 100.9   | 108.8  | 113.9                                | 122.0                      | 111.9                             |
| 11               | 158.7                            | 127.1  | 117.2                           | 101.6                                  | 100.9   | 108.8  | 114.3                                | 122.1                      | 112.5                             |
| 12               | 146.9                            | 125.9  | 114.8                           | 101.6                                  | 101.2   | 108.8  | 114.4                                | 122.1                      | 112.5                             |

## PRODUCER PRICE INDEXES(Cont'd)

2000=100

| 비금속광물제품                       |                                     |                        |                                      |                                     |  | 금속 1차제품              |                    |  | Year &<br>Month     |
|-------------------------------|-------------------------------------|------------------------|--------------------------------------|-------------------------------------|--|----------------------|--------------------|--|---------------------|
| Non-metallic mineral products | 유리 및 유리제품<br>Glass & glass products | 도자기 제품<br>Ceramic ware | 건축용 점토제품<br>Structural clay products | 시멘트 및 석회제품<br>Cement & lim products | 기타비금속 광물제품<br>Nonmetallic mineral products n.e.c | Basic metal products | 철강1차 제품<br>& steel | 비철금속 1차제품<br>Basic nonferrous metal products |                     |
| <b>39</b>                     | <b>14</b>                           | <b>3</b>               | <b>3</b>                             | <b>12</b>                           | <b>7</b>   | <b>64</b>            | <b>39</b>          | <b>19</b>                                    | <b>No. of items</b> |
| <b>23.9</b>                   | <b>5.3</b>                          | <b>0.7</b>             | <b>1.0</b>                           | <b>13.5</b>                         | <b>3.4</b>                                       | <b>49.2</b>          | <b>33.8</b>        | <b>12.7</b>                                  | <b>Weight</b>       |
| 100.0                         | 100.0                               | 100.0                  | 100.0                                | 100.0                               | 100.0  | 100.0                | 100.0              | 100.0  | 2000                |
| 104.1                         | 101.3                               | 102.5                  | 100.8                                | 105.8                               | 103.3  | 100.0                | 99.0               | 102.6  | 2001                |
| 107.2                         | 96.3                                | 106.1                  | 101.1                                | 112.5                               | 105.2  | 101.0                | 101.7              | 99.5   | 2002                |
| 110.4                         | 91.7                                | 106.3                  | 97.1                                 | 120.3                               | 105.0  | 108.5                | 111.3              | 102.6  | 2003                |
| 111.0                         | 88.8                                | 105.6                  | 97.9                                 | 122.0                               | 106.8  | 140.8                | 146.7              | 130.3  | 2004                |
| <b>109.2</b>                  | <b>83.1</b>                         | <b>106.3</b>           | <b>97.4</b>                          | <b>119.7</b>                        | <b>112.1</b>                                     | <b>152.7</b>         | <b>159.8</b>       | <b>139.0</b>                                 | <b>2005</b>         |
| 111.7                         | 86.8                                | 105.8                  | 98.7                                 | 123.1                               | 110.1  | 149.5                | 158.4              | 131.9  | Jan.                |
| 111.4                         | 86.0                                | 105.8                  | 96.9                                 | 123.1                               | 110.1  | 151.1                | 160.7              | 132.0  | Feb.                |
| 111.2                         | 84.7                                | 105.8                  | 97.8                                 | 123.1                               | 110.1  | 153.9                | 164.2              | 133.3  | Mar.                |
| 110.8                         | 84.8                                | 105.8                  | 97.6                                 | 122.0                               | 112.0  | 155.4                | 165.7              | 134.2  | Apr.                |
| 110.1                         | 83.7                                | 105.8                  | 97.6                                 | 121.1                               | 112.0  | 154.3                | 164.5              | 132.8  | May                 |
| 109.3                         | 82.4                                | 106.7                  | 97.2                                 | 120.2                               | 112.0  | 151.9                | 161.5              | 131.5  | June                |
| 108.7                         | 82.4                                | 106.7                  | 97.2                                 | 119.1                               | 112.0  | 152.4                | 160.3              | 136.3  | July                |
| 108.0                         | 81.4                                | 106.7                  | 97.2                                 | 118.4                               | 112.0  | 153.0                | 160.0              | 139.0  | Aug.                |
| 107.5                         | 81.5                                | 106.7                  | 97.2                                 | 117.3                               | 112.0  | 151.8                | 157.3              | 141.9  | Sept.               |
| 107.0                         | 81.3                                | 106.7                  | 97.2                                 | 116.4                               | 113.0  | 152.9                | 156.8              | 147.4  | Oct.                |
| 106.9                         | 81.3                                | 106.7                  | 97.2                                 | 116.2                               | 112.5  | 153.5                | 155.9              | 151.9  | Nov.                |
| 107.3                         | 80.6                                | 106.7                  | 97.2                                 | 116.0                               | 117.4  | 152.4                | 152.8              | 155.9  | Dec.                |

## 11. 생산자 물가지수(7-4)

2000=100

| 연<br>월<br>별 | 조립금속제품                             |                                      |  |  |  |   | 일반기계 및 장비                              |   |   |
|-------------|------------------------------------|--------------------------------------|--|--|--|---|--|---|---|
|             | 금속주물<br>Cast,<br>metal<br>products | Fabri-<br>cated<br>metal<br>products | 금속<br>구조물<br>Structural<br>metal<br>products | 금속<br>압형제품<br>Stamped &<br>pressed ma-<br>tal products | 수공구<br>및 철물<br>Hand tools<br>& general<br>hardware | 기타조립<br>금속제품<br>Fabricated<br>metal<br>products n.e.c | General<br>machinery<br>&<br>equipment | 일반목적<br>용 기계<br>General<br>purpose<br>machinery | 금속가공<br>공장기계<br>Metal<br>working<br>machinery |
| 품목수         | 6                                  | 34                                   | 5  | 9  | 5  | 15  | 94                                     | 43  | 7   |
| 가중치         | 2.7                                | 17.9                                 | 5.6  | 4.7  | 2.0  | 5.6   | 72.9                                   | 24.9  | 3.7   |
| 2000        | 100.0                              | 100.0                                | 100.0  | 100.0  | 100.0  | 100.0   | 100.0                                  | 100.0   | 100.0   |
| 2001        | 99.9                               | 100.7                                | 100.3  | 100.0  | 104.3  | 100.5   | 91.3                                   | 100.9   | 101.3   |
| 2002        | 99.6                               | 101.1                                | 101.0  | 100.5  | 105.8  | 100.1   | 86.6                                   | 100.2   | 101.7   |
| 2003        | 101.5                              | 104.7                                | 105.4  | 101.9  | 109.5  | 104.5   | 83.3                                   | 100.4   | 101.7   |
| 2004        | 115.3                              | 118.6                                | 120.6  | 112.4  | 121.0  | 120.9   | 84.5                                   | 104.6   | 113.6   |
| <b>2005</b> | <b>127.3</b>                       | <b>125.2</b>                         | <b>127.4</b>                                 | <b>119.9</b>   | <b>125.5</b>                                       | <b>127.4</b>  | <b>84.7</b>                            | <b>107.1</b>                                    | <b>117.2</b>                                  |
| 1           | 120.2                              | 124.6                                | 126.9  | 119.0  | 125.2  | 126.9   | 84.6                                   | 105.7   | 116.3   |
| 2           | 120.2                              | 124.8                                | 126.9  | 119.4  | 125.5  | 127.0   | 84.6                                   | 105.8   | 116.3   |
| 3           | 121.5                              | 124.7                                | 126.9  | 119.2  | 125.5  | 126.9   | 84.7                                   | 106.3   | 116.3   |
| 4           | 126.7                              | 125.1                                | 126.9  | 120.4  | 125.5  | 127.2   | 84.5                                   | 106.4   | 116.9   |
| 5           | 126.7                              | 125.4                                | 127.2  | 121.0  | 125.5  | 127.3   | 84.8                                   | 107.1   | 117.6   |
| 6           | 126.5                              | 125.4                                | 127.2  | 121.0  | 125.5  | 127.3   | 84.7                                   | 107.1   | 117.6   |
| 7           | 130.4                              | 125.4                                | 127.2  | 120.6  | 125.5  | 127.5   | 84.8                                   | 107.5   | 117.6   |
| 8           | 130.7                              | 125.0                                | 127.2  | 119.3  | 125.5  | 127.5   | 84.8                                   | 107.7   | 117.6   |
| 9           | 130.8                              | 125.3                                | 128.0  | 119.3  | 125.5  | 127.6   | 84.8                                   | 107.7   | 117.6   |
| 10          | 131.0                              | 125.5                                | 128.0  | 119.7  | 125.5  | 127.7   | 84.8                                   | 107.7   | 117.6   |
| 11          | 131.1                              | 125.5                                | 128.1  | 119.7  | 125.5  | 127.7   | 84.7                                   | 107.8   | 117.6   |
| 12          | 131.4                              | 125.4                                | 127.8  | 119.7  | 125.5  | 127.7   | 84.7                                   | 107.8   | 117.6   |



## PRODUCER PRICE INDEXES(Cont'd)

2000=100

|   |   |   | 전기기계 및 장비                            |  |   |   |   |  | Year & Month |
|---|---|---|--------------------------------------|--|---|---|---|--|--------------|
| 특수목적<br>용 기계<br>Special<br>purpose<br>machinery | 가정용<br>기구<br>House-<br>hold<br>appliances | 컴퓨터및<br>사무회계<br>용 기계<br>Office<br>machinery | Electrical<br>machinery<br>apparatus | 전동기, 발전<br>전기변환장치<br>Electric motors<br>generators &<br>transformers | 전기공급<br>및 제어장치<br>Electricity<br>distribution &<br>control appar. | 절연선및<br>케이블<br>Insulated<br>wires &<br>cables | 건전지및<br>축전지<br>Batteries<br>& accu-<br>mulators | 전구 및<br>조명장치<br>Electrical la-<br>mp&lighting<br>equipment |              |
| 17  | 15  | 12  | 35                                   | 12   | 8   | 5   | 3   | 3  | No. of items |
| 15.7  | 7.9                                       | 20.7  | 27.4                                 | 7.9  | 7.4   | 5.8   | 1.7   | 1.6  | Weight       |
| 100.0   | 100.0                                     | 100.0                                       | 100.0                                | 100.0  | 100.0   | 100.0   | 100.0   | 100.0  | 2000         |
| 98.5  | 97.6                                      | 69.9  |                                      | 97.2   | 99.0  | 118.5   | 92.9  | 97.6   | 2001         |
| 97.6  | 98.1                                      | 55.0  |                                      | 94.9   | 98.0  | 124.5   | 88.5  | 96.0   | 2002         |
| 98.3  | 97.8                                      | 42.7  | 102.2                                | 93.9   | 98.4  | 126.5   | 86.6  | 96.2   | 2003         |
| 101.1   | 95.8                                      | 38.3  | 111.2                                | 98.5   | 99.4  | 154.9   | 101.2   | 104.5  | 2004         |
| 103.7   | 95.1                                      | 33.6  | 115.9                                | 103.1  | 99.9  | 168.5   | 101.5   | 107.2  | 2005         |
| 102.2   | 95.4                                      | 36.0  | 112.6                                | 99.2   | 100.1   | 157.6   | 102.3   | 107.8  | Jan.         |
| 102.9   | 95.1                                      | 35.5  | 112.9                                | 100.4  | 100.1   | 157.5   | 102.0   | 107.8  | Feb.         |
| 103.3   | 95.1                                      | 34.9  | 113.7                                | 103.1  | 100.1   | 157.9   | 102.0   | 107.9  | Mar.         |
| 104.0   | 95.1                                      | 33.7  | 113.8                                | 103.4  | 99.7  | 158.3   | 101.8   | 107.9  | Apr.         |
| 104.2   | 95.1                                      | 33.4  | 113.9                                | 104.0  | 99.7  | 158.0   | 101.8   | 107.6  | May          |
| 104.2   | 95.1                                      | 33.2  | 114.5                                | 103.8  | 99.7  | 161.3   | 101.6   | 107.1  | June         |
| 104.0   | 95.1                                      | 33.0  | 115.8                                | 104.0  | 99.7  | 167.4   | 101.6   | 106.6  | July         |
| 103.8   | 95.2                                      | 32.9  | 116.3                                | 103.7  | 99.9  | 170.1   | 101.6   | 106.6  | Aug.         |
| 103.8   | 95.1                                      | 32.9  | 117.4                                | 103.8  | 99.9  | 175.2   | 100.9   | 106.6  | Sept.        |
| 103.8   | 95.1                                      | 32.9  | 118.0                                | 103.8  | 99.9  | 178.0   | 100.9   | 106.6  | Oct.         |
| 103.8   | 95.0                                      | 32.6  | 120.0                                | 103.7  | 99.9  | 187.6   | 101.0   | 106.6  | Nov.         |
| 103.8   | 95.0                                      | 32.5  | 121.7                                | 104.7  | 100.6   | 193.1   | 100.9   | 106.9  | Dec.         |

## 11. 생산자 물가지수(7-5)

2000=100

| 연 별<br>월 별 |   |   | 전자부품, 영상,음향 및 통신장비   |   |  |  | 정밀기기                               |   |  |
|------------|---|---|--|---|--|--|------------------------------------|---|--|
|            | 차량용 전기<br>및 조명장치<br>Electrical<br>machinery &<br>apparatus, n.e.c | 기타<br>Other<br>electrical<br>machinery<br>& apparatus | Radio,<br>television<br>& commu-<br>nication<br>equipments | 전자관및<br>전자부품<br>Electronics<br>components | 통신장비<br>Communi-<br>cation<br>equipment<br>& apparatus | 방송수신기<br>및영상음향기기<br>Rato & tele-<br>vision rec-<br>eiving equip. | Preci-<br>sion<br>instru-<br>ments | 의료기기<br>Medical,<br>surgical &<br>dental<br>instruments | 측정시험<br>기 기<br>Measuring<br>& testing<br>instruments |
| 품목수        | 3   | 1   | 52   | 26  | 10   | 16   | 15                                 | 3   | 8  |
| 가중치        | 2.8   | 0.2   | 77.3   | 42.9                                      | 22.1   | 12.3   | 5.5                                | 1.1   | 3.4  |
| 2000       | 100.0   | 100.0   | 100.0  | 100.0                                     | 100.0  | 100.0  | 100.0                              | 100.0   | 100.0  |
| 2001       | 99.9  | 100.0   | 81.2   | 76.0                                      | 82.3   | 97.2   | 98.8                               | 99.1  | 98.5   |
| 2002       | 98.6  | 100.0   | 68.4   | 62.2                                      | 67.0   | 92.7   | 97.7                               | 98.3  | 97.5   |
| 2003       | 97.9  | 100.0   | 59.2   | 51.8                                      | 59.3   | 84.5   | 96.6                               | 103.2   | 96.0   |
| 2004       | 98.6  | 100.0   | 56.0   | 50.0                                      | 55.3   | 77.8   | 98.5                               | 104.6   | 99.9   |
| 2005       | 99.7  | 101.1   | 48.9   | 40.3                                      | 52.9   | 71.9   | 99.6                               | 106.3   | 101.2  |
| 1          | 100.2   | 100.0   | 50.8   | 42.3                                      | 54.3   | 73.9   | 9.3                                | 106.1   | 101.0  |
| 2          | 100.2   | 100.0   | 50.0   | 41.3                                      | 54.2   | 73.2   | 99.7                               | 106.1   | 101.2  |
| 3          | 99.6  | 101.3   | 49.3   | 40.5                                      | 53.2   | 73.1   | 99.7                               | 106.1   | 101.2  |
| 4          | 99.6  | 101.3   | 49.1   | 0.3                                       | 53.0   | 73.0   | 99.7                               | 106.1   | 101.2  |
| 5          | 99.6  | 101.3   | 48.6   | 39.9                                      | 52.9   | 71.5   | 99.7                               | 106.1   | 101.2  |
| 6          | 99.6  | 101.3   | 48.5   | 39.7                                      | 52.7   | 71.5   | 99.6                               | 106.1   | 101.2  |
| 7          | 99.6  | 101.3   | 48.7   | 40.3                                      | 52.6   | 71.3   | 99.6                               | 106.1   | 101.2  |
| 8          | 99.6  | 101.3   | 48.3   | 39.6                                      | 52.5   | 71.0   | 99.6                               | 106.1   | 101.2  |
| 9          | 99.6  | 101.3   | 48.4   | 39.9                                      | 52.5   | 71.1   | 99.6                               | 106.1   | 101.2  |
| 10         | 99.6  | 101.3   | 48.7   | 40.3                                      | 52.4   | 71.0   | 99.6                               | 106.1   | 101.2  |
| 11         | 99.7  | 101.3   | 48.6   | 40.2                                      | 52.3   | 70.9   | 99.6                               | 106.1   | 101.2  |
| 12         | 99.9  | 101.3   | 48.1   | 39.6                                      | 52.0   | 70.8   | 99.9                               | 108.5   | 100.9  |

## PRODUCER PRICE INDEXES(Cont'd)

2000=100

|   |                 | 운송장비                              |                          |  | 가구 및 기타공산품   |                  |   |                                      | Year & Month |
|---|-----------------|-----------------------------------|--------------------------|--|--|------------------|---|--------------------------------------|--------------|
| 사진 및 광학기<br>기<br>Photo equip.<br>& optical<br>instruments | 시 계<br>& clocks | Transportation<br>equip-<br>ments | 자동차<br>Motor<br>vehicles | 기타<br>운송장비<br>Transporta-<br>tion equip-<br>ment n.e.c | Furniture &<br>manufacturing<br>industry<br>products,<br>n.e.c | 가 구<br>Furniture | 악기 및<br>운동용품<br>Musical<br>instru-<br>ments | 인형 및<br>장난감<br>Dolls &<br>other toys |              |
| 3   | 1               | 27                                | 24                       | 3  | 24   | 13               | 3   | 2                                    | No. of items |
| 0.8   | 0.2             | 57.5                              | 56.8                     | 0.7  | 10.3   | 6.2              | 1.0   | 0.5                                  | Weight       |
| 100.0   | 100.0           | 100.0                             | 100.0                    | 100.0  | 100.0  | 100.0            | 100.0                                       | 100.0                                | 2000         |
| 99.5  | 100.0           | 101.3                             | 101.3                    | 100.1  | 101.2  | 102.1            | 102.8                                       | 101.3                                | 2001         |
| 97.3  | 100.0           | 101.0                             | 101.1                    | 96.1   | 102.8  | 102.3            | 104.5                                       | 100.5                                | 2002         |
| 89.3  | 100.0           | 101.1                             | 101.2                    | 94.6   | 105.5  | 103.9            | 107.9                                       | 97.8                                 | 2003         |
| 84.1  | 100.0           | 100.6                             | 100.5                    | 102.8  | 114.1  | 105.4            | 111.1                                       | 97.9                                 | 2004         |
| <b>84.1</b>   | <b>100.0</b>    | <b>101.1</b>                      | <b>101.1</b>             | <b>104.5</b>   | <b>109.8</b>   | <b>103.1</b>     | <b>110.5</b>                                | <b>97.9</b>                          | <b>2005</b>  |
| 82.8  | 100.0           | 99.9                              | 99.8                     | 103.8  | 115.5  | 103.1            | 112.1                                       | 97.9                                 | Jan.         |
| 84.5  | 100.0           | 99.9                              | 99.9                     | 103.8  | 115.3  | 103.1            | 110.3                                       | 97.9                                 | Feb.         |
| 84.5  | 100.0           | 100.1                             | 100.1                    | 104.6  | 115.5  | 103.1            | 110.3                                       | 97.9                                 | Mar.         |
| 84.5  | 100.0           | 100.7                             | 100.6                    | 104.6  | 115.1  | 103.1            | 110.3                                       | 97.9                                 | Apr.         |
| 84.5  | 100.0           | 101.0                             | 101.0                    | 104.6  | 112.9  | 103.1            | 110.3                                       | 97.9                                 | May          |
| 84.0  | 100.0           | 101.1                             | 101.0                    | 104.6  | 106.6  | 103.1            | 110.3                                       | 97.9                                 | June         |
| 84.0  | 100.0           | 101.3                             | 101.3                    | 104.6  | 103.9  | 103.1            | 110.3                                       | 97.9                                 | July         |
| 84.0  | 100.0           | 101.9                             | 101.9                    | 104.6  | 106.6  | 103.1            | 110.3                                       | 97.9                                 | Aug.         |
| 84.0  | 100.0           | 101.8                             | 101.8                    | 104.6  | 107.4  | 103.1            | 110.3                                       | 97.9                                 | Sept.        |
| 84.0  | 100.0           | 102.0                             | 101.9                    | 104.6  | 107.2  | 103.2            | 110.3                                       | 97.9                                 | Oct.         |
| 84.0  | 100.0           | 101.9                             | 101.9                    | 104.6  | 106.1  | 103.4            | 110.3                                       | 97.9                                 | Nov.         |
| 84.0  | 100.0           | 101.4                             | 101.4                    | 104.6  | 105.7  | 102.9            | 110.3                                       | 97.9                                 | Dec.         |

## 11. 생산자 물가지수(7-6)

2000=100

| 연<br>월<br>별 |  |   | 전력, 수도 및 도시가스                                  |                                    |                       |                               | 서비스             |                           |  |
|-------------|--|---|--|------------------------------------|-----------------------|-------------------------------|-----------------|---------------------------|--|
|             | 사무및<br>회화용품<br>Office &<br>artists<br>supplies | 기 타<br>Miscellaneous<br>manufacturing<br>industry<br>products | Electric<br>power,<br>water &<br>gas<br>supply | 전력<br>Electric-<br>power<br>supply | 수도<br>Water<br>supply | 도시가스<br>및 증기<br>Gas<br>supply | 서비스<br>Services | 운수<br>Trans-<br>portation | 여객<br>운송<br>Passenger<br>trans-<br>portation |
| 품목수         | 2  | 4   | 8  | 3                                  | 3                     | 2                             | 77              | 23                        | 7  |
| 가중치         | 0.4  | 2.2   | 40.9   | 27.5                               | 2.9                   | 10.5                          | 294.2           | 52.9                      | 24.8   |
| 2000        | 100.0  | 100.0   | 100.0  | 100.0                              | 100.0                 | 100.0                         | 100.0           | 100.0                     | 100.0  |
| 2001        | 100.0  | 98.3  | 108.4  | 103.3                              | 109.0                 | 121.7                         | 101.0           | 102.5                     | 106.1  |
| 2002        | 100.0  | 104.2   | 104.9  | 103.1                              | 114.4                 | 106.9                         | 103.1           | 105.6                     | 114.9  |
| 2003        | 101.8  | 111.4   | 108.0  | 103.0                              | 123.8                 | 116.8                         | 105.5           | 109.8                     | 116.4  |
| 2004        | 103.2  | 145.7   | 109.0  | 101.6                              | 130.4                 | 122.4                         | 108.5           | 116.4                     | 120.0  |
| <b>2005</b> | <b>103.2</b>                                   | <b>132.3</b>  | <b>110.3</b>                                   | <b>101.3</b>                       | <b>135.1</b>          | <b>127.0</b>                  | <b>109.9</b>    | <b>117.6</b>              | <b>126.7</b>                                 |
| 1           | 103.2  | 158.1   | 111.0  | 101.3                              | 132.5                 | 130.4                         | 109.5           | 117.1                     | 123.5  |
| 2           | 103.2  | 158.1   | 110.9  | 101.3                              | 132.8                 | 130.2                         | 109.4           | 116.1                     | 123.2  |
| 3           | 103.2  | 159.4   | 108.2  | 101.3                              | 133.7                 | 119.3                         | 109.5           | 116.3                     | 122.1  |
| 4           | 103.2  | 157.1   | 108.2  | 101.3                              | 133.7                 | 119.3                         | 109.4           | 116.3                     | 122.9  |
| 5           | 103.2  | 146.7   | 109.6  | 101.3                              | 133.7                 | 124.6                         | 109.3           | 115.6                     | 122.9  |
| 6           | 103.2  | 117.4   | 109.0  | 101.3                              | 133.7                 | 122.4                         | 109.6           | 117.2                     | 127.9  |
| 7           | 103.2  | 104.8   | 110.3  | 101.3                              | 136.3                 | 126.6                         | 109.9           | 118.0                     | 129.9  |
| 8           | 103.2  | 117.4   | 110.3  | 101.3                              | 136.3                 | 126.6                         | 110.1           | 118.7                     | 131.1  |
| 9           | 103.2  | 120.9   | 110.3  | 101.3                              | 136.3                 | 126.6                         | 110.2           | 118.3                     | 129.1  |
| 10          | 103.2  | 120.1   | 110.8  | 101.3                              | 137.2                 | 128.3                         | 110.4           | 119.0                     | 128.7  |
| 11          | 103.2  | 113.9   | 112.4  | 101.3                              | 137.4                 | 134.5                         | 110.7           | 119.1                     | 128.7  |
| 12          | 103.2  | 113.9   | 112.5  | 101.3                              | 137.4                 | 134.9                         | 110.8           | 119.3                     | 129.8  |

## PRODUCER PRICE INDEXES(Cont'd)

2000=100

|  |  |                                      |  | 통신                       |  |  |                             | 금융           | Year &<br>Month |
|--|--|--------------------------------------|--|--------------------------|--|--|-----------------------------|--------------|-----------------|
| 화물<br>운송<br>Freight<br>trans-<br>portation | 운동보조<br>서비스<br>Trans-<br>portation<br>services | 하역<br>Freight<br>trans-<br>portation | 창고<br>Cargo<br>loading or<br>unloading<br>operations | 우편<br>Postal<br>services | 전기<br>통신<br>Tele<br>commu-<br>nication | 기타 전기<br>통신<br>Value-added<br>communi-<br>cation | 금융<br>Financial<br>services |              |                 |
| 7  | 4  | 2                                    | 3  | 13                       | 2                                      | 8  | 3                           | 11           | No. of<br>items |
| 20.8                                       | 4.8  | 1.4                                  | 1.1  | 42.8                     | 2.3                                    | 35.5   | 5.0                         | 21.6         | Weight          |
| 100.0                                      | 100.0  | 100.0                                | 100.0  | 100.0                    | 100.0                                  | 100.0  | 100.0                       | 100.0        | 2000            |
| 99.2                                       | 100.6  | 104.6                                | 90.5   | 99.9                     | 100.0                                  | 100.0  | 99.5                        | 95.7         | 2001            |
| 95.5                                       | 103.4  | 110.7                                | 92.3   | 98.6                     | 110.7                                  | 97.6   | 99.8                        | 98.7         | 2002            |
| 103.3                                      | 105.5  | 117.2                                | 93.3   | 96.4                     | 112.7                                  | 95.3   | 96.9                        | 99.0         | 2003            |
| 115.9                                      | 104.1  | 122.9                                | 89.8   | 95.3                     | 114.2                                  | 94.1   | 95.2                        | 104.4        | 2004            |
| <b>110.8</b>                               | <b>103.4</b>                                   | <b>127.8</b>                         | <b>90.7</b>  | <b>94.8</b>              | <b>124.1</b>                           | <b>92.8</b>                                      | <b>95.2</b>                 | <b>109.8</b> | <b>2005</b>     |
| 113.7                                      | 103.3  | 124.1                                | 89.0   | 94.8                     | 123.4                                  | 92.9   | 95.2                        | 107.4        | Jan.            |
| 111.6                                      | 103.3  | 124.1                                | 89.0   | 94.8                     | 123.4                                  | 92.9   | 95.2                        | 108.8        | Feb.            |
| 112.9                                      | 103.3  | 128.3                                | 89.0   | 94.8                     | 123.4                                  | 92.9   | 95.2                        | 108.7        | Mar.            |
| 112.1                                      | 103.3  | 128.3                                | 89.9   | 94.8                     | 123.4                                  | 92.9   | 95.2                        | 107.6        | Apr.            |
| 110.4                                      | 103.3  | 128.3                                | 89.9   | 94.8                     | 123.4                                  | 92.9   | 95.2                        | 106.5        | May             |
| 108.2                                      | 103.4  | 128.3                                | 91.9   | 94.8                     | 123.4                                  | 92.8   | 95.2                        | 107.4        | June            |
| 107.9                                      | 103.4  | 128.3                                | 91.9   | 94.8                     | 123.4                                  | 92.8   | 95.2                        | 108.9        | July            |
| 108.4                                      | 103.4  | 128.7                                | 91.5   | 94.8                     | 123.4                                  | 92.8   | 95.2                        | 109.5        | Aug.            |
| 109.5                                      | 103.6  | 128.7                                | 91.5   | 94.9                     | 125.2                                  | 92.8   | 95.2                        | 110.8        | Sept.           |
| 111.9                                      | 103.6  | 128.7                                | 91.5   | 94.9                     | 125.5                                  | 92.8   | 95.2                        | 111.5        | Oct.            |
| 112.1                                      | 103.6  | 128.7                                | 91.5   | 94.9                     | 125.5                                  | 92.8   | 95.2                        | 114.5        | Nov.            |
| 111.4                                      | 103.6  | 128.7                                | 91.5   | 94.9                     | 125.5                                  | 92.8   | 95.2                        | 116.2        | Dec.            |

## 11. 생산자 물가지수(7-7)

2000=100

| 연 별<br>월 별  |              |              |              |             | 부동산                                   | 리스 및 임대            |             |             | 광고               |
|-------------|--------------|--------------|--------------|-------------|---------------------------------------|--------------------|-------------|-------------|------------------|
|             | 은행           | 여신전문<br>금융기관 | 보험           | 증권          | Real<br>estate<br>agencies<br>& rents | 리스<br>&<br>renting | 리스          | 임 대         | Adver-<br>tising |
| 품목수         | 4            | 1            | 5            | 1           | 4                                     | 5                  | 2           | 3           | 4                |
| 가중치         | 5.9          | 2.4          | 9.0          | 4.3         | 90.8                                  | 15.5               | 9.1         | 6.4         | 14.4             |
| 2000        | 100.0        | 100.0        | 100.0        | 100.0       | 100.0                                 | 100.0              | 100.0       | 100.0       | 100.0            |
| 2001        | 106.4        | 96.3         | 104.1        | 63.3        | 101.6                                 | 93.8               | 96.0        | 90.8        | 103.6            |
| 2002        | 109.6        | 95.0         | 103.8        | 75.3        | 104.0                                 | 90.2               | 90.1        | 90.3        | 110.5            |
| 2003        | 122.1        | 93.9         | 101.7        | 64.3        | 107.4                                 | 87.4               | 86.6        | 88.6        | 111.5            |
| 2004        | 130.6        | 97.3         | 104.1        | 73.0        | 109.8                                 | 86.3               | 85.0        | 88.1        | 110.3            |
| <b>2005</b> | <b>135.1</b> | <b>100.7</b> | <b>102.5</b> | <b>95.5</b> | <b>110.7</b>                          | <b>83.6</b>        | <b>80.9</b> | <b>87.6</b> | <b>107.4</b>     |
| 1           | 135.0        | 100.7        | 104.6        | 79.4        | 110.4                                 | 83.9               | 81.3        | 87.6        | 107.6            |
| 2           | 135.0        | 100.7        | 104.7        | 85.7        | 110.5                                 | 83.7               | 81.1        | 87.6        | 107.6            |
| 3           | 135.0        | 100.7        | 104.0        | 86.7        | 110.6                                 | 83.3               | 80.3        | 87.6        | 107.6            |
| 4           | 135.0        | 100.7        | 103.1        | 83.5        | 110.6                                 | 83.3               | 80.4        | 87.6        | 107.4            |
| 5           | 135.0        | 100.7        | 100.9        | 82.2        | 110.6                                 | 82.9               | 79.6        | 87.6        | 107.4            |
| 6           | 134.9        | 100.7        | 100.8        | 87.4        | 110.6                                 | 83.1               | 80.0        | 87.6        | 107.4            |
| 7           | 134.8        | 100.7        | 100.9        | 94.8        | 110.7                                 | 83.7               | 81.0        | 87.6        | 106.5            |
| 8           | 134.8        | 100.7        | 100.9        | 97.8        | 110.7                                 | 83.4               | 80.4        | 87.6        | 106.5            |
| 9           | 134.8        | 100.7        | 101.2        | 103.5       | 110.9                                 | 83.8               | 81.2        | 87.6        | 107.6            |
| 10          | 134.9        | 100.7        | 100.9        | 107.7       | 110.9                                 | 84.5               | 82.3        | 87.6        | 107.6            |
| 11          | 135.7        | 100.7        | 104.3        | 114.5       | 111.0                                 | 84.3               | 82.0        | 87.6        | 107.6            |
| 12          | 135.7        | 100.7        | 104.2        | 123.2       | 111.1                                 | 83.7               | 80.9        | 87.6        | 107.6            |

## PRODUCER PRICE INDEXES(Cont'd)

2000=100

|              |              | 전문서비스  |   |   |  | 기타서비스 Other                   |                      |                     |              | Year & Month |
|--------------|--------------|--|---|---|--|-------------------------------|----------------------|---------------------|--------------|--------------|
| 전파광고         | 인쇄광고         | Legal, engineering & computer related services | 법무및회계서비스<br>Legal & accounting services | 건설 및 공학서비스<br>Construction & engineering services | 컴퓨터관련 서비스<br>Com.program & data processing related service | 사업지원 서비스<br>Cleaning services | 위생 서비스<br>Sanitation | 숙박<br>Hotels & inns |              |              |
| 2            | 2            | 11   | 5                                       | 3   | 3  | 2                             | 2                    | 2                   | No. of items |              |
| 7.7          | 6.7          | 41.7   | 6.2                                     | 16.8  | 18.7   | 5.3                           | 6.7                  | 2.5                 | Weight       |              |
| 100.0        | 100.0        | 100.0  | 100.0                                   | 100.0   | 100.0  | 100.0                         | 100.0                | 100.0               | 2000         |              |
| 101.0        | 106.6        | 102.8  | 100.5                                   | 106.6   | 100.2  | 104.1                         | 98.8                 | 106.8               | 2001         |              |
| 109.5        | 111.6        | 106.7  | 103.5                                   | 112.4   | 102.7  | 105.1                         | 100.7                | 113.1               | 2002         |              |
| 109.5        | 113.7        | 113.0  | 104.5                                   | 125.6   | 104.6  | 105.7                         | 102.4                | 113.2               | 2003         |              |
| 109.5        | 111.1        | 119.9  | 104.9                                   | 142.4   | 104.7  | 108.7                         | 104.2                | 108.9               | 2004         |              |
| <b>109.1</b> | <b>105.3</b> | <b>125.7</b>                                   | <b>105.3</b>                            | <b>155.1</b>                                      | <b>106.0</b>   | <b>111.9</b>                  | <b>102.4</b>         | <b>108.3</b>        | <b>2005</b>  |              |
| 109.5        | 105.3        | 125.1  | 105.2                                   | 155.0   | 104.7  | 110.3                         | 103.3                | 105.5               | Jan.         |              |
| 109.5        | 105.3        | 125.1  | 105.2                                   | 155.1   | 104.7  | 110.8                         | 103.3                | 106.0               | Feb.         |              |
| 109.5        | 105.3        | 125.2  | 105.2                                   | 155.4   | 104.7  | 111.4                         | 103.3                | 106.5               | Mar.         |              |
| 109.2        | 105.3        | 125.4  | 105.2                                   | 155.8   | 104.7  | 111.4                         | 103.3                | 107.9               | Apr.         |              |
| 109.2        | 105.3        | 126.2  | 105.2                                   | 155.6   | 106.7  | 111.5                         | 103.3                | 108.8               | May          |              |
| 109.2        | 105.3        | 125.8  | 105.2                                   | 154.7   | 106.7  | 112.0                         | 103.0                | 108.3               | June         |              |
| 107.4        | 105.3        | 125.8  | 105.2                                   | 154.7   | 106.7  | 112.0                         | 102.1                | 113.6               | July         |              |
| 107.4        | 105.3        | 125.8  | 105.2                                   | 154.7   | 106.7  | 112.0                         | 101.6                | 113.7               | Aug.         |              |
| 109.5        | 105.3        | 125.8  | 105.2                                   | 154.7   | 106.7  | 112.0                         | 101.6                | 107.7               | Sept.        |              |
| 109.5        | 105.3        | 125.9  | 105.2                                   | 154.9   | 106.7  | 113.1                         | 101.4                | 107.4               | Oct.         |              |
| 109.5        | 105.3        | 125.9  | 105.2                                   | 154.9   | 106.7  | 113.1                         | 101.4                | 107.6               | Nov.         |              |
| 109.5        | 105.3        | 126.0  | 105.2                                   | 155.1   | 106.7  | 113.1                         | 100.9                | 106.7               | Dec.         |              |

## 12. 전도시 소비자 물가지수(3-1)

2000=100

| 연<br>별<br>월<br>별 | 총지수<br>All items | 식료품<br>Food  | 식료품           |              |                          |              |                                      |              |  |
|------------------|------------------|--------------|---------------|--------------|--------------------------|--------------|--------------------------------------|--------------|--|
|                  |                  |              | 곡류<br>Cereals | 육류<br>Meats  | 낙농품<br>Dairy<br>products | 어개류<br>Fish  | 채소·해초<br>Vegetables<br>&<br>seaweeds | 과실<br>Fruit  | 유지 및<br>조미료<br>Oil, fats &<br>condiments |
| 가중치              | 1,000.0          | 271.2        | 31.6          | 23.7         | 12.4                     | 20.0         | 21.5                                 | 16.8         | 8.8                                      |
| 2000             | 100.0            | 100.0        | 100.0         | 100.0        | 100.0                    | 100.0        | 100.0                                | 100.0        | 100.0                                    |
| 2001             | 104.1            | 103.5        | 100.9         | 108.8        | 103.4                    | 105.5        | 101.7                                | 113.4        | 106.8                                    |
| 2002             | 106.9            | 107.7        | 98.8          | 123.1        | 103.1                    | 109.8        | 108.4                                | 130.1        | 105.8                                    |
| 2003             | 110.7            | 112.4        | 101.9         | 132.1        | 103.9                    | 112.4        | 129.7                                | 124.1        | 111.5                                    |
| 2004             | 114.7            | 119.5        | 106.5         | 150.1        | 115.4                    | 116.0        | 126.7                                | 154.0        | 131.7                                    |
| <b>2005</b>      | <b>117.8</b>     | <b>122.8</b> | <b>105.0</b>  | <b>157.7</b> | <b>129.0</b>             | <b>117.9</b> | <b>125.8</b>                         | <b>165.9</b> | <b>128.6</b>                             |
| 1                | 116.2            | 121.0        | 106.2         | 156.2        | 130.0                    | 118.8        | 114.7                                | 157.6        | 130.0                                    |
| 2                | 116.9            | 122.9        | 106.4         | 156.3        | 130.3                    | 119.7        | 123.5                                | 174.3        | 130.2                                    |
| 3                | 117.8            | 123.5        | 106.3         | 155.8        | 130.7                    | 119.7        | 125.0                                | 178.3        | 130.6                                    |
| 4                | 117.9            | 123.9        | 106.0         | 155.1        | 130.7                    | 119.3        | 121.3                                | 189.9        | 130.7                                    |
| 5                | 117.7            | 123.2        | 106.3         | 155.6        | 130.0                    | 119.6        | 113.5                                | 185.4        | 131.0                                    |
| 6                | 117.3            | 121.7        | 106.3         | 157.7        | 128.9                    | 116.2        | 107.4                                | 171.3        | 130.1                                    |
| 7                | 117.8            | 122.4        | 106.1         | 159.5        | 127.8                    | 115.2        | 118.2                                | 166.6        | 129.5                                    |
| 8                | 118.2            | 123.0        | 106.0         | 158.1        | 127.1                    | 116.0        | 127.4                                | 167.0        | 128.3                                    |
| 9                | 119.0            | 124.9        | 105.2         | 161.9        | 128.0                    | 118.7        | 144.7                                | 167.2        | 126.8                                    |
| 10               | 118.8            | 123.9        | 103.9         | 159.5        | 127.9                    | 117.5        | 143.8                                | 158.5        | 125.6                                    |
| 11               | 118.0            | 121.0        | 101.2         | 156.8        | 128.5                    | 116.9        | 130.6                                | 137.1        | 125.2                                    |
| 12               | 118.4            | 122.1        | 100.5         | 160.2        | 128.4                    | 117.2        | 139.5                                | 138.0        | 125.7                                    |



## CONSUMER PRICE INDEXES OF ALL CITIES

2000=100

| 빵및과자<br>Bread &<br>confect-<br>ioneries | 차와음료<br>Tea &<br>beverage | 주 류<br>Alcoholic<br>beverages | 기 타<br>식료품<br>Other<br>food | 외 식<br>Eating<br>out | 주거비          |              |                                |                   | Year &<br>Month |
|---|---------------------------|-------------------------------|-----------------------------|----------------------|--------------|--------------|--------------------------------|-------------------|-----------------|
|   |                           |                               |                             |                      | Housing      | 집 세<br>Rent  | 주택설비<br>수리<br>House<br>repairs | 기타<br>주거<br>Other |                 |
| 15.1                                    | 7.0                       | 11.5                          | 2.5                         | 100.3                | 156.4        | 131.4        | 16.4                           | 8.6               | Weight          |
| 100.0                                   | 100.0                     | 100.0                         | 100.0                       | 100.0                | 100.0        | 100.0        | 100.0                          | 100.0             | 2000            |
| 105.3                                   | 100.6                     | 98.4                          | 100.4                       | 101.7                | 103.9        | 104.1        | 102.3                          | 102.6             | 2001            |
| 106.8                                   | 100.9                     | 99.5                          | 100.9                       | 105.1                | 109.2        | 110.1        | 104.7                          | 104.6             | 2002            |
| 107.6                                   | 103.0                     | 104.2                         | 102.3                       | 109.0                | 113.2        | 114.0        | 108.5                          | 109.3             | 2003            |
| 110.6                                   | 105.8                     | 106.6                         | 104.7                       | 113.2                | 115.8        | 115.8        | 115.5                          | 115.5             | 2004            |
| <b>115.2</b>                            | <b>109.5</b>              | <b>108.4</b>                  | <b>112.7</b>                | <b>115.9</b>         | <b>116.1</b> | <b>115.6</b> | <b>118.8</b>                   | <b>119.5</b>      | <b>2005</b>     |
| 114.1                                   | 107.1                     | 108.2                         | 111.7                       | 114.7                | 116.0        | 115.8        | 117.0                          | 117.5             | Jan.            |
| 114.6                                   | 109.0                     | 108.4                         | 112.4                       | 114.8                | 116.2        | 115.8        | 117.7                          | 120.7             | Feb.            |
| 114.3                                   | 109.0                     | 108.2                         | 112.6                       | 115.4                | 116.2        | 115.8        | 118.1                          | 119.7             | Mar.            |
| 114.5                                   | 109.5                     | 108.0                         | 112.8                       | 115.7                | 116.2        | 115.6        | 118.6                          | 120.9             | Apr.            |
| 114.5                                   | 109.9                     | 108.2                         | 112.8                       | 115.9                | 116.1        | 115.6        | 119.0                          | 117.9             | May             |
| 115.0                                   | 109.7                     | 108.3                         | 113.0                       | 115.9                | 116.0        | 115.4        | 119.0                          | 118.8             | June            |
| 115.6                                   | 110.0                     | 108.4                         | 112.9                       | 116.1                | 115.9        | 115.5        | 119.0                          | 116.7             | July            |
| 115.8                                   | 110.0                     | 108.4                         | 112.8                       | 116.1                | 116.0        | 115.4        | 119.0                          | 119.8             | Aug.            |
| 116.1                                   | 109.7                     | 108.5                         | 112.9                       | 116.3                | 116.1        | 115.5        | 119.1                          | 120.4             | Sept.           |
| 116.0                                   | 109.7                     | 108.6                         | 112.7                       | 116.5                | 116.2        | 115.5        | 119.6                          | 120.6             | Oct.            |
| 115.7                                   | 109.8                     | 108.5                         | 113.1                       | 116.8                | 116.2        | 115.5        | 119.8                          | 120.1             | Nov.            |
| 116.2                                   | 110.0                     | 108.5                         | 113.0                       | 117.0                | 116.3        | 115.5        | 120.0                          | 121.3             | Dec.            |

## 12. 전도시 소비자 물가지수(3-2)

2000=100

| 연 별<br>월 별 | 광열·수도                      |                            |                                     |                         | 가구집기                            |                   |                                  |                         |                                 |
|------------|----------------------------|----------------------------|-------------------------------------|-------------------------|---------------------------------|-------------------|----------------------------------|-------------------------|---------------------------------|
|            | Fuels,<br>light &<br>water | 전기료<br>Electric<br>charges | 수도료<br>Water &<br>sewage<br>charges | 연 료<br>Fuel<br>expenses | 가사용품<br>Furniture<br>& utensils | 일반가구<br>Furniture | 가정용기구<br>Household<br>appliances | 주방용품<br>Kitchen<br>ware | 가사잡화<br>소모품<br>Consum-<br>ables |
| 가중치        | 58.0                       | 18.0                       | 7.0                                 | 33.0                    | 37.1                            | 6.1               | 9.8                              | 2.8                     | 6.4                             |
| 2000       | 100.0                      | 100.0                      | 100.0                               | 100.0                   | 100.0                           | 100.0             | 100.0                            | 100.0                   | 100.0                           |
| 2001       | 111.1                      | 104.6                      | 116.5                               | 113.5                   | 102.4                           | 105.1             | 99.9                             | 104.6                   | 101.2                           |
| 2002       | 107.1                      | 103.2                      | 126.0                               | 105.2                   | 104.0                           | 108.6             | 98.2                             | 106.3                   | 103.6                           |
| 2003       | 113.1                      | 99.8                       | 138.9                               | 114.9                   | 106.7                           | 116.1             | 96.1                             | 109.5                   | 105.5                           |
| 2004       | 119.4                      | 97.2                       | 147.8                               | 125.5                   | 108.4                           | 120.1             | 91.9                             | 110.4                   | 109.1                           |
| 2005       | 126.6                      | 96.4                       | 156.0                               | 136.8                   | 110.5                           | 126.7             | 88.7                             | 112.4                   | 111.6                           |
| 1          | 123.6                      | 96.4                       | 149.2                               | 132.9                   | 109.2                           | 126.5             | 89.4                             | 110.5                   | 112.2                           |
| 2          | 123.5                      | 96.4                       | 152.4                               | 132.1                   | 109.5                           | 126.8             | 89.1                             | 113.5                   | 112.2                           |
| 3          | 125.3                      | 96.4                       | 153.1                               | 135.1                   | 111.0                           | 126.8             | 89.0                             | 111.6                   | 112.1                           |
| 4          | 124.0                      | 96.4                       | 153.3                               | 132.9                   | 110.8                           | 126.8             | 89.3                             | 111.4                   | 111.3                           |
| 5          | 124.9                      | 96.4                       | 153.3                               | 134.5                   | 110.9                           | 126.8             | 89.3                             | 111.9                   | 111.5                           |
| 6          | 124.2                      | 96.4                       | 153.5                               | 133.1                   | 110.8                           | 126.8             | 88.8                             | 114.3                   | 110.9                           |
| 7          | 127.3                      | 96.4                       | 158.7                               | 137.5                   | 110.6                           | 126.8             | 88.5                             | 111.4                   | 111.0                           |
| 8          | 127.6                      | 96.4                       | 158.3                               | 138.1                   | 110.6                           | 126.8             | 88.2                             | 112.8                   | 111.4                           |
| 9          | 128.9                      | 96.4                       | 159.9                               | 140.0                   | 110.7                           | 126.7             | 88.1                             | 113.7                   | 111.5                           |
| 10         | 129.2                      | 96.4                       | 159.9                               | 140.5                   | 110.7                           | 126.7             | 88.4                             | 111.2                   | 111.2                           |
| 11         | 130.0                      | 96.4                       | 159.9                               | 142.0                   | 110.8                           | 126.7             | 88.1                             | 113.3                   | 111.5                           |
| 12         | 130.2                      | 96.4                       | 160.3                               | 142.3                   | 110.9                           | 126.7             | 87.9                             | 113.6                   | 112.5                           |

## CONSUMER PRICE INDEXES OF ALL CITIES(Cont'd)

2000=100

|                                    |                                     | 피복 및          |                |                                   |                        |                               |                     |                                    | 보건의료         | Year &<br>Month |
|------------------------------------|-------------------------------------|---------------|----------------|-----------------------------------|------------------------|-------------------------------|---------------------|------------------------------------|--------------|-----------------|
| 침구 및<br>직물<br>Bedding &<br>fabrics | 가 사<br>서비스<br>Household<br>services | 신발<br>Apparel | 외의<br>garments | 스웨터<br>셔츠<br>Sweaters<br>& shirts | 내 의<br>Under-<br>wears | 기타<br>피복<br>Other<br>clothing | 신 발<br>Foot<br>wear | 피 복<br>서비스<br>Clothing<br>services |              |                 |
| <b>3.6</b>                         | <b>8.4</b>                          | <b>56.5</b>   | <b>32.7</b>    | <b>8.9</b>                        | <b>3.3</b>             | <b>2.4</b>                    | <b>7.1</b>          | <b>2.1</b>                         | <b>43.9</b>  | <b>Weight</b>   |
| 100.0                              | 100.0                               | 100.0         | 100.0          | 100.0                             | 100.0                  | 100.0                         | 100.0               | 100.0                              | 100.0        | 2000            |
| 98.6                               | 105.4                               | 103.1         | 103.4          | 104.4                             | 99.9                   | 101.0                         | 103.6               | 98.3                               | 112.3        | 2001            |
| 99.0                               | 109.2                               | 106.3         | 106.1          | 107.7                             | 102.1                  | 102.1                         | 110.5               | 99.0                               | 111.4        | 2002            |
| 98.6                               | 115.6                               | 110.1         | 109.6          | 111.2                             | 103.7                  | 104.1                         | 118.0               | 102.3                              | 114.1        | 2003            |
| 96.3                               | 123.2                               | 110.5         | 108.8          | 112.3                             | 103.4                  | 104.6                         | 123.4               | 104.0                              | 115.8        | 2004            |
| <b>92.4</b>                        | <b>130.7</b>                        | <b>111.6</b>  | <b>109.5</b>   | <b>114.7</b>                      | <b>102.9</b>           | <b>104.7</b>                  | <b>125.4</b>        | <b>105.4</b>                       | <b>118.4</b> | <b>2005</b>     |
| 92.1                               | 124.6                               | 110.8         | 108.7          | 112.6                             | 103.3                  | 104.7                         | 125.4               | 104.4                              | 117.7        | Jan.            |
| 92.2                               | 124.9                               | 110.9         | 108.9          | 112.6                             | 103.2                  | 104.7                         | 125.5               | 104.7                              | 117.8        | Feb.            |
| 92.6                               | 131.9                               | 110.9         | 108.9          | 112.6                             | 103.2                  | 104.7                         | 125.5               | 104.6                              | 117.9        | Mar.            |
| 92.0                               | 131.7                               | 110.9         | 108.9          | 112.6                             | 103.1                  | 104.5                         | 125.4               | 105.3                              | 118.2        | Apr.            |
| 92.4                               | 131.7                               | 111.4         | 109.2          | 114.8                             | 103.2                  | 104.7                         | 125.4               | 105.4                              | 118.3        | May             |
| 92.4                               | 131.8                               | 111.5         | 109.2          | 114.8                             | 103.2                  | 104.8                         | 125.5               | 105.6                              | 118.5        | June            |
| 92.4                               | 131.8                               | 111.5         | 109.2          | 114.8                             | 103.2                  | 104.8                         | 125.5               | 105.6                              | 118.5        | July            |
| 92.1                               | 131.8                               | 111.5         | 109.2          | 114.8                             | 103.1                  | 104.9                         | 125.4               | 105.9                              | 118.6        | Aug.            |
| 92.3                               | 131.8                               | 111.5         | 109.2          | 114.8                             | 103.1                  | 104.7                         | 125.4               | 106.0                              | 118.8        | Sept.           |
| 92.4                               | 132.2                               | 112.7         | 110.8          | 117.2                             | 103.1                  | 104.8                         | 125.3               | 106.0                              | 118.8        | Oct.            |
| 92.5                               | 132.2                               | 112.8         | 111.0          | 117.5                             | 101.3                  | 104.8                         | 125.3               | 105.9                              | 118.8        | Nov.            |
| 92.5                               | 132.2                               | 112.8         | 111.0          | 117.5                             | 101.3                  | 104.8                         | 125.3               | 105.9                              | 118.9        | Dec.            |

## 12. 전도시 소비자 물가지수(3-3)

2000=100

| 연 별<br>월 별  |                 |                                     |                                    | 교 육              |                       |                   | 교양 오락                            |                               |                                  |
|-------------|-----------------|-------------------------------------|------------------------------------|------------------|-----------------------|-------------------|----------------------------------|-------------------------------|----------------------------------|
|             | 의약품<br>Medicine | 보 건<br>의료용품<br>Medical<br>appliance | 보건의료<br>서비스<br>Medical<br>services | 교 육<br>Education | 교 육<br>Educa-<br>tion | 문방구<br>Stationery | 교양 오락<br>Culture &<br>recreation | 신문도서<br>Newspaper<br>and book | 교양오락<br>기 구<br>C & R<br>durables |
| 가중치         | 21.1            | 2.5                                 | 20.3                               | 114.6            | 112.0                 | 2.6               | 53.6                             | 5.7                           | 21.7                             |
| 2000        | 100.0           | 10.0                                | 100.0                              | 100.0            | 100.0                 | 100.0             | 100.0                            | 100.0                         | 100.0                            |
| 2001        | 105.0           | 99.1                                | 121.4                              | 104.4            | 104.5                 | 100.3             | 99.7                             | 101.3                         | 95.8                             |
| 2002        | 107.1           | 100.2                               | 117.3                              | 110.3            | 110.5                 | 99.9              | 100.0                            | 108.7                         | 92.6                             |
| 2003        | 110.2           | 101.0                               | 119.9                              | 116.8            | 117.2                 | 100.3             | 100.0                            | 111.6                         | 87.4                             |
| 2004        | 110.5           | 101.5                               | 123.0                              | 122.9            | 123.5                 | 99.9              | 100.3                            | 112.0                         | 84.9                             |
| <b>2005</b> | <b>111.8</b>    | <b>101.7</b>                        | <b>127.3</b>                       | <b>127.9</b>     | <b>128.6</b>          | <b>99.4</b>       | <b>100.4</b>                     | <b>112.8</b>                  | <b>81.2</b>                      |
| 1           | 110.4           | 101.5                               | 127.3                              | 124.0            | 124.6                 | 99.7              | 100.6                            | 112.1                         | 83.0                             |
| 2           | 110.5           | 101.7                               | 127.3                              | 124.5            | 125.1                 | 98.9              | 101.0                            | 112.7                         | 83.7                             |
| 3           | 110.7           | 101.8                               | 127.3                              | 128.5            | 129.2                 | 98.8              | 101.0                            | 113.1                         | 83.1                             |
| 4           | 111.4           | 101.8                               | 127.3                              | 128.6            | 129.3                 | 99.3              | 100.5                            | 113.1                         | 81.9                             |
| 5           | 111.6           | 101.8                               | 127.3                              | 128.6            | 129.3                 | 99.5              | 100.4                            | 113.1                         | 81.5                             |
| 6           | 111.9           | 101.8                               | 127.3                              | 128.6            | 129.3                 | 99.4              | 100.1                            | 113.1                         | 80.9                             |
| 7           | 112.0           | 101.8                               | 127.3                              | 128.6            | 129.3                 | 99.5              | 100.2                            | 113.1                         | 80.3                             |
| 8           | 112.1           | 101.7                               | 127.3                              | 128.7            | 129.4                 | 99.5              | 100.3                            | 112.6                         | 80.1                             |
| 9           | 112.6           | 101.5                               | 127.3                              | 128.7            | 129.4                 | 99.4              | 100.7                            | 112.8                         | 80.3                             |
| 10          | 112.6           | 101.5                               | 127.4                              | 128.8            | 129.5                 | 99.5              | 99.7                             | 112.8                         | 79.9                             |
| 11          | 112.6           | 101.5                               | 127.4                              | 128.8            | 129.5                 | 99.5              | 99.8                             | 112.8                         | 79.9                             |
| 12          | 112.8           | 101.5                               | 127.4                              | 128.8            | 129.5                 | 99.4              | 100.1                            | 112.8                         | 80.0                             |

## CONSUMER PRICE INDEXES OF ALL CITIES(Cont'd)

| 2000=100                         |                      |                           |              |                          |   |                  |                           |              |              |                 |               |
|----------------------------------|----------------------|---------------------------|--------------|--------------------------|---|------------------|---------------------------|--------------|--------------|-----------------|---------------|
| 교양오락<br>서비스<br>C & R<br>services | 교통·통신 Transportation |                           |              | 기타잡비 Other miscellaneous |   |                  |                           |              |              | Year &<br>Month |               |
|                                  | 교통<br>Transportation | 통신<br>Communi-<br>cations |              | 이미용<br>Personal<br>care  | 장신구<br>Personal<br>effects<br>(Accessories) | 담배<br>Cigarettes | 숙박비<br>Lodging<br>charges | 수수료<br>Fees  |              |                 |               |
|                                  | <b>26.2</b>          | <b>159.3</b>              | <b>111.4</b> | <b>47.9</b>              | <b>49.4</b>                                 | <b>29.7</b>      | <b>6.5</b>                | <b>10.1</b>  | <b>0.9</b>   | <b>2.2</b>      | <b>Weight</b> |
|                                  | 100.0                | 100.0                     | 100.0        | 100.0                    | 100.0                                       | 100.0            | 100.0                     | 100.0        | 100.0        | 100.0           | 2000          |
|                                  | 102.7                | 102.0                     | 104.2        | 96.8                     | 105.5                                       | 103.4            | 105.8                     | 112.4        | 107.2        | 101.2           | 2001          |
|                                  | 104.3                | 101.4                     | 105.2        | 92.5                     | 112.2                                       | 105.2            | 116.3                     | 127.9        | 114.8        | 120.9           | 2002          |
|                                  | 108.0                | 102.7                     | 109.1        | 87.7                     | 114.9                                       | 107.2            | 122.2                     | 129.3        | 115.3        | 131.0           | 2003          |
|                                  | 110.4                | 105.1                     | 113.2        | 86.3                     | 115.5                                       | 107.0            | 127.6                     | 129.3        | 110.3        | 133.9           | 2004          |
|                                  | <b>113.6</b>         | <b>108.6</b>              | <b>118.8</b> | <b>84.8</b>              | <b>122.8</b>                                | <b>107.0</b>     | <b>128.4</b>              | <b>164.5</b> | <b>108.3</b> | <b>135.0</b>    | <b>2005</b>   |
|                                  | 112.7                | 106.1                     | 115.2        | 84.9                     | 122.7                                       | 107.2            | 126.6                     | 164.5        | 109.1        | 133.9           | Jan.          |
|                                  | 112.8                | 106.4                     | 115.6        | 84.9                     | 122.6                                       | 107.2            | 126.2                     | 164.5        | 108.6        | 133.9           | Feb.          |
|                                  | 113.2                | 107.2                     | 116.9        | 84.8                     | 122.7                                       | 107.3            | 126.8                     | 164.5        | 108.5        | 132.3           | Mar.          |
|                                  | 113.3                | 107.8                     | 117.7        | 84.8                     | 122.5                                       | 107.3            | 124.8                     | 164.5        | 108.3        | 132.3           | Apr.          |
|                                  | 113.4                | 107.6                     | 117.3        | 84.8                     | 122.2                                       | 106.7            | 125.8                     | 164.5        | 108.3        | 132.3           | May           |
|                                  | 113.2                | 107.8                     | 117.7        | 84.7                     | 121.9                                       | 106.4            | 125.2                     | 164.5        | 108.6        | 132.3           | June          |
|                                  | 113.9                | 108.9                     | 119.3        | 84.7                     | 122.1                                       | 106.7            | 123.8                     | 164.5        | 109.1        | 136.9           | July          |
|                                  | 114.4                | 109.5                     | 120.2        | 84.7                     | 122.6                                       | 106.9            | 126.2                     | 164.5        | 108.1        | 136.9           | Aug.          |
|                                  | 114.9                | 110.7                     | 121.9        | 84.7                     | 123.0                                       | 106.7            | 130.1                     | 164.5        | 108.1        | 136.9           | Sept.         |
|                                  | 113.3                | 110.6                     | 121.8        | 84.7                     | 123.3                                       | 106.9            | 131.9                     | 164.5        | 108.0        | 137.6           | Oct.          |
|                                  | 113.5                | 110.2                     | 121.2        | 84.7                     | 123.6                                       | 107.1            | 132.6                     | 164.5        | 107.9        | 137.6           | Nov.          |
|                                  | 114.0                | 110.1                     | 121.1        | 84.7                     | 124.7                                       | 107.3            | 140.7                     | 164.5        | 107.4        | 137.6           | Dec.          |

## 13. 통합 재정 수 지(2-1)

단위 : 10억원

| 연<br>별<br><br>월<br>별 | 수입                |                     |                       |   |                           |   |                         |             |  |                                 |
|----------------------|-------------------|---------------------|-----------------------|---|---------------------------|---|-------------------------|-------------|--|---------------------------------|
|                      | Total<br>revenues | Current<br>revenues | 경상수입                  |   |                           |   |                         |             | 사회보장<br>기여금<br><br>Social<br>security<br>security<br>contribu. | 세외수입<br><br>Non-tax<br>revenues |
|                      |                   |                     | Total tax<br>revenues | 조세수입  |                           |   |                         |             |  |                                 |
|                      |                   |                     |                       | 소득세 및<br>이익세<br>Income<br>profits &<br>cap. gains | 재산세<br>Tax on<br>property | 재화 및<br>용역<br>Tax on<br>goods &<br>services | 관세<br>Customs<br>duties | 기타<br>Other |  |                                 |
| 2000                 | 135,811           | 134,415             | 92,935                | 35,387  | 4,262                     | 38,020                                      | 5,800                   | 9,466       | 14,798   | 26,682                          |
| 2001                 | 144,033           | 142,709             | 95,793                | 35,638  | 2,920                     | 43,818                                      | 5,923                   | 7,494       | 17,538   | 29,378                          |
| 2002                 | 158,712           | 157,227             | 103,967               | 38,404  | 2,894                     | 48,047                                      | 6,601                   | 8,021       | 19,723   | 33,536                          |
| 2003                 | 171,945           | 170,486             | 114,664               | 46,420  | 2,921                     | 50,906                                      | 6,847                   | 7,569       | 20,703   | 35,119                          |
| 2004                 | 178,760           | 177,432             | 117,796               | 48,112  | 2,996                     | 51,800                                      | 6,796                   | 8,090       | 22,848   | 36,788                          |
| 2005                 | 191,488           | 190,206             | 129,102               | 54,456  | 4,683                     | 53,401                                      | 6,318                   | 10,244      | 24,882   | 36,224                          |
| 1                    | 18,263            | 18,227              | -                     | -   | -                         | -   | -                       | -           | -  | -                               |
| 2                    | 23,700            | 23,549              | -                     | -   | -                         | -   | -                       | -           | -  | -                               |
| 3                    | 47,518            | 47,275              | -                     | -   | -                         | -   | -                       | -           | -  | -                               |
| 4                    | 62,002            | 61,666              | -                     | -   | -                         | -   | -                       | -           | -  | -                               |
| 5                    | 83,154            | 82,677              | -                     | -   | -                         | -   | -                       | -           | -  | -                               |
| 6                    | 93,740            | 93,110              | -                     | -   | -                         | -   | -                       | -           | -  | -                               |
| 7                    | 110,642           | 109,928             | -                     | -   | -                         | -   | -                       | -           | -  | -                               |
| 8                    | 127,837           | 127,072             | -                     | -   | -                         | -   | -                       | -           | -  | -                               |
| 9                    | 144,232           | 143,385             | -                     | -   | -                         | -   | -                       | -           | -  | -                               |
| 10                   | 164,328           | 163,385             | -                     | -   | -                         | -   | -                       | -           | -  | -                               |
| 11                   | 176,607           | 175,577             | -                     | -   | -                         | -   | -                       | -           | -  | -                               |
| 12                   | 191,488           | 190,206             | -                     | -   | -                         | -   | -                       | -           | -  | -                               |

주 : 월자료는 당해연도의 누계치임

자료 : 한국은행 경제통계국(재정경제부)

## CONSOLIDATED CENTRAL GOVERNMENT STATISTICS

Unit : billion won

| 자본<br>수입<br><br>Capital<br>revenues | 지출 및 순융자                    |                           |                             |  |                                   |               |   |         |                       |        | Year &<br>Month |  |
|-------------------------------------|-----------------------------|---------------------------|-----------------------------|--|-----------------------------------|---------------|---|---------|-----------------------|--------|-----------------|--|
|                                     | Total<br>exp. &<br>net lend | Total<br>expen-<br>diture | 경상지출                        |  |                                   |               |   |         |                       |        |                 | 지방정부<br>경상이전<br>Trans. to<br>local gove. |
|                                     |                             |                           | Current<br>expen-<br>diture | 재화 및<br>용역<br>Expen. on<br>goods and<br>services | 이자지급<br>Interest<br>pay-<br>ments |               | 보조금 및<br>경상이전<br>Subsidies<br>& other<br>cur. tran. |         | 보조금<br>Sub-<br>sidies |        |                 |  |
|                                     |                             |                           |                             |  | 국내<br>Dom-<br>estic               | 국외<br>Foreign | 경상이전<br>& other<br>cur. tran.                       |         |                       |        |                 |  |
| 1,396                               | 129,284                     | 109,443                   | 87,110                      | 24,707   | 6,888                             | 5,765         | 1,123   | 55,114  | 329                   | 28,338 | 2000            |  |
| 1,324                               | 136,765                     | 126,688                   | 101,744                     | 26,223   | 7,198                             | 6,041         | 1,157   | 66,540  | 534                   | 36,262 | 2001            |  |
| 1,486                               | 136,046                     | 135,610                   | 106,255                     | 28,629   | 6,846                             | 6,231         | 615   | 68,929  | 768                   | 36,754 | 2002            |  |
| 1,459                               | 164,303                     | 166,812                   | 136,212                     | 29,827   | 6,598                             | 6,162         | 435   | 96,498  | 424                   | 42,137 | 2003            |  |
| 1,329                               | 173,538                     | 172,140                   | 145,148                     | 33,869   | 8,710                             | 8,357         | 353   | 99,537  | 748                   | 43,769 | 2004            |  |
| 1,281                               | 186,398                     | 183,370                   | 158,721                     | 36,166   | 10,094                            | 9,795         | 299   | 109,894 | 779                   | 51,616 | 2005            |  |
| 36                                  | 15,618                      | 16,222                    | 15,106                      | -  | -                                 | -             | -   | -       | -                     | -      | Jan.            |  |
| 151                                 | 33,750                      | 33,632                    | 29,653                      | -  | -                                 | -             | -   | -       | -                     | -      | Feb.            |  |
| 242                                 | 52,577                      | 51,183                    | 44,570                      | -  | -                                 | -             | -   | -       | -                     | -      | Mar.            |  |
| 336                                 | 72,405                      | 69,800                    | 60,849                      | -  | -                                 | -             | -   | -       | -                     | -      | Apr.            |  |
| 477                                 | 86,845                      | 83,516                    | 2,764                       | -  | -                                 | -             | -   | -       | -                     | -      | May             |  |
| 630                                 | 105,282                     | 101,326                   | 87,802                      | -  | -                                 | -             | -   | -       | -                     | -      | June            |  |
| 714                                 | 118,159                     | 113,816                   | 98,818                      | -  | -                                 | -             | -   | -       | -                     | -      | July            |  |
| 765                                 | 127,691                     | 123,145                   | 107,025                     | -  | -                                 | -             | -   | -       | -                     | -      | Aug.            |  |
| 847                                 | 145,657                     | 140,656                   | 122,754                     | -  | -                                 | -             | -   | -       | -                     | -      | Sept.           |  |
| 942                                 | 157,448                     | 152,181                   | 133,004                     | -  | -                                 | -             | -   | -       | -                     | -      | Oct.            |  |
| 1,030                               | 166,405                     | -                         | 142,797                     | -  | -                                 | -             | -   | -       | -                     | -      | Nov.            |  |
| 1,281                               | 186,398                     | 183,370                   | 158,721                     | -  | -                                 | -             | -   | -       | -                     | -      | Dec.            |  |

## 13. 통합 재정 수 지(2-2)

단위 : 10억원

| 연 별  |             |           |        |            | 자본지출    |            |           |             |             |
|------|-------------|-----------|--------|------------|---------|------------|-----------|-------------|-------------|
|      | 비영리기구       | 가계        | 해외경    | 기 업        | Capital | 고정자산       | 재고자산      | 토지및무형       | 기업특별회       |
| 월 별  | 경상이전        | 경상이전      | 상이전    | 특별회계       |         |            |           |             |             |
|      | Trans. to   | Trans. to | Trans. | 경상지출       | diture  | of capital | Purchases | Purcha. of  | NFPE spcs.  |
|      | nonpr. ins. | household | abroad | cur. expe. |         | asset      | of stocks | land & in-  | acc. cap.   |
|      |             |           |        |            |         |            |           | tan. asset. | expenditure |
| 2000 | 10,512      | 15,496    | 439    | 461        | 22,273  | 7,535      | 339       | 1,430       | 2,037       |
| 2001 | 12,199      | 17,035    | 510    | 1,783      | 24,944  | 8,450      | -         | 1,495       | 2,737       |
| 2002 | 16,206      | 14,609    | 592    | 1,851      | 29,355  | 8,268      | -         | 1,192       | 3,139       |
| 2003 | 33,090      | 2,085     | 663    | 3,289      | 30,600  | 9,773      | -         | 1,461       | 3,986       |
| 2004 | 32,280      | 21,975    | 765    | 3,031      | 26,992  | 9,872      | -         | 1,493       | 1,775       |
| 2005 | 33,015      | 23,704    | 781    | 2,566      | 24,649  | 9,054      | -         | 2,267       | 424         |
| 1    | -           | -         | -      | -          | 1,117   | -          | -         | -           | -           |
| 2    | -           | -         | -      | -          | 3,979   | -          | -         | -           | -           |
| 3    | -           | -         | -      | -          | 6,613   | -          | -         | -           | -           |
| 4    | -           | -         | -      | -          | 8,951   | -          | -         | -           | -           |
| 5    | -           | -         | -      | -          | 10,752  | -          | -         | -           | -           |
| 6    | -           | -         | -      | -          | 13,524  | -          | -         | -           | -           |
| 7    | -           | -         | -      | -          | 14,998  | -          | -         | -           | -           |
| 8    | -           | -         | -      | -          | 16,120  | -          | -         | -           | -           |
| 9    | -           | -         | -      | -          | 17,902  | -          | -         | -           | -           |
| 10   | -           | -         | -      | -          | 19,177  | -          | -         | -           | -           |
| 11   | -           | -         | -      | -          | 20,397  | -          | -         | -           | -           |
| 12   | -           | -         | -      | -          | 24,649  | -          | -         | -           | -           |

주 : 월자료는 당해연도의 누계치임

자료 : 한국은행 경제통계국(재정경제부)



## CONSOLIDATED CENTRAL GOVERNMENT STATISTICS(Cont'd)

Unit : billion won

| 자본이전<br>Capital transfers | 순융자<br>Net lending | 통합<br>재정<br>수지<br>Balance | 보전재원<br>Financing |                                 |        |        |        |             |                           | Year &<br>Month |
|---------------------------|--------------------|---------------------------|-------------------|---------------------------------|--------|--------|--------|-------------|---------------------------|-----------------|
|                           |                    |                           | 국내<br>Domestic    | 예금<br>은행<br>Bank<br>of<br>korea |        |        |        | 국채<br>Bonds | 국고시재<br>Change<br>in cash |                 |
| 10,932                    | 19,841             | 6,527                     |                   | -6,527                          | -6,111 | 60     | 7,859  |             |                           | -533            |
| 12,262                    | 10,077             | 7,268                     | -7,268            | -6,834                          | -      | 11,014 | 7,511  | -25,359     | -434                      | 2001            |
| 16,756                    | 436                | 22,666                    | -22,666           | -22,103                         | -      | 8,732  | 1,869  | -32,704     | -563                      | 2002            |
| 15,380                    | -2,509             | 7,642                     | -7,642            | -1,484                          | -4,208 | 24,728 | 19,889 | -41,893     | -9,159                    | 2003            |
| 13,852                    | 1,398              | 5,222                     | -5,222            | -2,592                          | 4,628  | 25,249 | 589    | -33,059     | -2,630                    | 2004            |
| 12,905                    | 3,028              | 5,090                     | -5,090            | -2,307                          | 139    | 29,489 | -1,380 | -30,555     | -2,783                    | 2005            |
| -                         | -604               | 2,645                     | -                 | -                               | -      | -      | -      | -           | -                         | Jan.            |
| -                         | 118                | -10,051                   | -                 | -                               | -      | -      | -      | -           | -                         | Feb.            |
| -                         | 1,394              | -5,059                    | -                 | -                               | -      | -      | -      | -           | -                         | Mar.            |
| -                         | 2,604              | -10,403                   | -                 | -                               | -      | -      | -      | -           | -                         | Apr.            |
| -                         | 3,329              | -3,691                    | -                 | -                               | -      | -      | -      | -           | -                         | May             |
| -                         | 3,956              | -11,542                   | -                 | -                               | -      | -      | -      | -           | -                         | June            |
| -                         | 4,344              | -7,517                    | -                 | -                               | -      | -      | -      | -           | -                         | July            |
| -                         | 4,546              | 146                       | -                 | -                               | -      | -      | -      | -           | -                         | Aug.            |
| -                         | 5,002              | -1,425                    | -                 | -                               | -      | -      | -      | -           | -                         | Sept.           |
| -                         | 5,267              | 6,880                     | -                 | -                               | -      | -      | -      | -           | -                         | Oct.            |
| -                         | 3,211              | 10,202                    | -                 | -                               | -      | -      | -      | -           | -                         | Nov.            |
| -                         | 3,028              | 5,090                     | -                 | -                               | -      | -      | -      | -           | -                         | Dec.            |

## 14. 국내 총생산에 대한 지출

단위 : 10억원, %

| 구 분               | 당해년 가격 At current prices       |                  |                  |                  |                  |                  |
|-------------------|--------------------------------|------------------|------------------|------------------|------------------|------------------|
|                   | 2000                           | 2001             | 2002             | 2003             | 2004             | 2005             |
| 최종소비지출            | 382,398.2                      | 423,714.9        | 469,575.3        | 485,380.4        | 506,985.7        | 538,402.6        |
| 민간                | 312,300.5                      | 343,416.6        | 381,063.0        | 389,177.2        | 401,468.8        | 424,629.7        |
| 가계                | 305,983.9                      | 336,541.7        | 373,428.3        | 381,032.8        | 392,865.8        | 415,396.9        |
| 민간비영리단체           | 6,316.6                        | 6,875.0          | 7,634.8          | 8,144.4          | 8,603.0          | 9,232.8          |
| 정부                | 70,097.7                       | 80,298.2         | 88,512.2         | 96,203.2         | 105,516.9        | 113,772.9        |
| 총자본형성             | 179,413.2                      | 182,477.4        | 199,006.0        | 217,099.0        | 236,646.8        | 242,655.1        |
| 총고정자본형성           | 179,907.7                      | 183,792.0        | 199,047.5        | 216,807.1        | 230,216.6        | 236,443.6        |
| 건설투자              | 96,676.2                       | 105,905.7        | 116,451.0        | 135,990.0        | 146,598.3        | 151,793.6        |
| 설비투자              | 74,160.7                       | 68,156.3         | 71,250.6         | 69,342.8         | 71,844.5         | 72,174.5         |
| 무형고정자산투자          | 9,070.7                        | 9,730.0          | 11,345.9         | 11,474.2         | 11,773.8         | 12,475.5         |
| 재고증감              | -494.5                         | -1,314.6         | -41.5            | 291.9            | 6,430.1          | 6,211.5          |
| 재화와서비스의수출         | 236,209.6                      | 235,187.3        | 241,209.0        | 274,995.1        | 342,865.5        | 342,800.3        |
| (공제)재화와서비스의수입     | 217,979.4                      | 220,914.3        | 231,764.7        | 257,727.7        | 309,647.4        | 322,567.2        |
| 통계상불일치            | -1,377.1                       | 1,657.4          | 6,237.9          | 4,928.2          | 2,529.9          | 5,331.1          |
| <b>국내총생산에대한지출</b> | <b>578,664.5</b>               | <b>622,122.6</b> | <b>684,263.5</b> | <b>724,675.0</b> | <b>779,380.5</b> | <b>806,621.9</b> |
|                   | <b>구 성 비 Composition ratio</b> |                  |                  |                  |                  |                  |
| 최종소비지출            | 66.1                           | 68.1             | 68.6             | 67.0             | 65.0             | 66.7             |
| 민간                | 54.0                           | 55.2             | 55.7             | 53.7             | 51.5             | 52.6             |
| 가계                | 52.9                           | 54.1             | 54.6             | 52.6             | 50.4             | 51.5             |
| 민간비영리단체           | 1.1                            | 1.1              | 1.1              | 1.1              | 1.1              | 1.1              |
| 정부                | 12.1                           | 12.9             | 12.9             | 13.3             | 13.5             | 14.1             |
| 총자본형성             | 31.0                           | 29.3             | 29.1             | 30.0             | 30.4             | 30.1             |
| 총고정자본형성           | 31.1                           | 29.5             | 29.1             | 29.9             | 29.5             | 29.3             |
| 건설투자              | 16.7                           | 17.0             | 17.0             | 18.8             | 18.8             | 18.8             |
| 설비투자              | 12.8                           | 11.0             | 10.4             | 9.6              | 9.2              | 8.9              |
| 무형고정자산투자          | 1.6                            | 1.6              | 1.7              | 1.6              | 1.5              | 1.5              |
| 재고증감              | -0.1                           | -0.2             | -                | 0.0              | 0.8              | 0.8              |
| 재화와서비스의수출         | 40.8                           | 37.8             | 35.3             | 37.9             | 44.0             | 42.5             |
| (공제)재화와서비스의수입     | 37.7                           | 35.5             | 33.9             | 35.6             | 39.7             | 40.0             |
| 통계상불일치            | -0.2                           | 0.3              | 0.9              | 0.7              | 0.3              | 0.7              |
| <b>국내총생산에대한지출</b> | <b>100.0</b>                   | <b>100.0</b>     | <b>100.0</b>     | <b>100.0</b>     | <b>100.0</b>     | <b>100.0</b>     |

## EXPENDITURE ON GROSS DOMESTIC PRODUCT

Unit : billion won, %

| 2000년 기준가격                  |                  |                  |                  |                  |                  | Classification                               |
|-----------------------------|------------------|------------------|------------------|------------------|------------------|--|
| At 2000 prices              |                  |                  |                  |                  |                  |  |
| 2000                        | 2001             | 2002             | 2003             | 2004             | 2005             |  |
| <b>금 액 Amount</b>           |                  |                  |                  |                  |                  |  |
| 382,398.2                   | 401,191.4        | 431,484.2        | 430,077.0        | 431,962.4        | 446,802.0        | Final consumption expenditure                |
| 312,300.5                   | 327,684.5        | 353,560.3        | 349,200.2        | 348,067.2        | 359,272.9        | Private                                      |
| 305,983.9                   | 321,110.9        | 346,509.8        | 342,015.1        | 340,811.8        | 351,769.7        | Households                                   |
| 6,316.6                     | 6,573.6          | 7,050.5          | 7,185.2          | 7,255.4          | 7,503.2          | Private non-profit institutions households   |
| 70,097.7                    | 73,507.0         | 77,923.9         | 80,876.8         | 83,895.2         | 87,529.1         | Government                                   |
| 179,413.2                   | 179,333.8        | 189,897.7        | 194,578.9        | 203,859.1        | 206,632.2        | Gross capital formation                      |
| 179,907.7                   | 179,576.3        | 191,464.6        | 199,047.9        | 203,187.9        | 207,827.9        | Gross fixed capital formation                |
| 96,676.2                    | 102,437.6        | 107,882.8        | 116,427.8        | 117,729.2        | 118,161.3        | Construction                                 |
| 74,160.7                    | 67,488.4         | 72,556.4         | 71,688.8         | 74,431.9         | 78,204.3         | Machinery and equipment                      |
| 9,070.7                     | 9,650.3          | 11,025.4         | 10,931.3         | 11,026.8         | 11,462.3         | Construction                                 |
| -494.5                      | -242.5           | -1,566.9         | -4,469.0         | 671.1            | -1,195.7         | Changes in inventories                       |
| 236,209.6                   | 229,764.0        | 260,220.9        | 300,824.3        | 359,709.5        | 390,417.6        | Exports of goods and services                |
| 217,979.4                   | 208,898.7        | 240,665.1        | 264,929.7        | 301,718.5        | 322,530.9        | (less)Imports of goods and services          |
| -1,377.1                    | -524.6           | 1,810.4          | 2,104.3          | 183.1            | 170.5            | Statistical discrepancy                      |
| <b>578,664.5</b>            | <b>600,865.9</b> | <b>642,748.1</b> | <b>662,654.8</b> | <b>693,995.5</b> | <b>721,491.4</b> | <b>Expenditure on gross domestic product</b> |
| <b>증 감 륜 Rate of change</b> |                  |                  |                  |                  |                  |  |
| 7.1                         | 4.9              | 7.6              | -0.3             | 0.4              | 3.4              | Final consumption expenditure                |
| 8.4                         | 4.9              | 7.9              | -1.2             | -0.3             | 3.2              | Private                                      |
| 8.6                         | 4.9              | 7.9              | -1.3             | -0.4             | 3.2              | Households                                   |
| 2.2                         | 4.1              | 7.3              | 1.9              | 1.0              | 3.4              | Private non-profit institutions households   |
| 1.6                         | 4.9              | 6.0              | 3.8              | 3.7              | 4.3              | Government                                   |
| 10.7                        | 0.0              | 5.9              | 2.5              | 4.8              | 1.4              | Gross capital formation                      |
| 12.2                        | -0.2             | 6.6              | 4.0              | 2.1              | 2.3              | Gross fixed capital formation                |
| -0.7                        | 6.0              | 5.3              | 7.9              | 1.1              | 0.4              | Construction                                 |
| 33.6                        | -9.0             | 7.5              | -1.2             | 3.8              | 5.1              | Machinery and equipment                      |
| 22.3                        | 6.4              | 14.2             | -0.9             | 0.9              | 3.9              | Construction                                 |
| -128.4                      | -51.0            | 546.1            | 185.2            | -115.0           | -278.2           | Changes in inventories                       |
| 19.1                        | -2.7             | 13.3             | 15.6             | 19.6             | 8.5              | Exports of goods and services                |
| 20.1                        | -4.2             | 15.2             | 10.1             | 13.9             | 6.9              | (less)Imports of goods and services          |
| -42.3                       | -61.9            | -445.1           | 16.2             | -91.3            | -6.9             | Statistical discrepancy                      |
| <b>8.5</b>                  | <b>3.8</b>       | <b>7.0</b>       | <b>3.1</b>       | <b>4.6</b>       | <b>4.0</b>       | <b>Expenditure on gross domestic product</b> |

## 15. 경제활동별 국내총생산 및 국민총소득(2-1)

## 1) 당해년 가격

단위 : 10억원

| 연 별  | 국내총생산<br>(시장가격)<br>(A=B+C)<br><br>GRDP at<br>market prices | 총부가가치<br>(기초가격)<br>(B)<br><br>Gross value<br>added at<br>basic prices | 농림어업  |                                       | 광공업                              |                      |
|------|--|---|---|---------------------------------------|----------------------------------|----------------------|
|      |  |   | 농림어업<br>Agriculture,<br>forestry and<br>fishing | 광공업<br>Mining<br>and<br>Manufacturing | 광업<br>Mining<br>and<br>quarrying | 제조업<br>Manufacturing |
| 2000 | 578,664.5  | 514,054.0   | 25,029.8  | 153,279.9                             | 2,036.9                          | 151,243.0            |
| 2001 | 622,122.6  | 550,008.1   | 24,806.2  | 153,786.7                             | 2,020.7                          | 151,766.0            |
| 2002 | 684,263.5  | 602,091.9   | 24,654.9  | 164,003.4                             | 2,051.4                          | 161,952.0            |
| 2003 | 724,675.0  | 639,761.9   | 24,166.1  | 171,208.0                             | 2,062.6                          | 169,145.4            |
| 2004 | 779,380.5  | 694,317.5   | 26,246.2  | 200,830.8                             | 2,276.5                          | 198,554.3            |
| 2005 | 806,621.9  | 718,031.7   | 24,035.7  | 206,688.2                             | 2,449.0                          | 204,239.2            |

자료 : 한국은행 조사제2부 국민소득과

## 2) 기준년 가격

단위 : 10억원

| 연 별  | 국내총생산<br>(시장가격)<br>(A=B+C)<br><br>GRDP at<br>market prices | 총부가가치<br>(기초가격)<br>(B)<br><br>Gross value<br>added at<br>basic prices | 농림어업  |                                       | 광공업                  |                      |
|------|--|---|---|---------------------------------------|----------------------|----------------------|
|      |  |   | 농림어업<br>Agriculture,<br>forestry and<br>fishing | 광공업<br>Mining<br>and<br>Manufacturing | 광업<br>&<br>quarrying | 제조업<br>Manufacturing |
| 2000 | 578,664.5  | 514,054.0   | 25,029.8  | 153,279.9                             | 2,036.9              | 151,243.0            |
| 2001 | 600,865.9  | 534,424.5   | 25,309.2  | 156,538.3                             | 2,035.1              | 154,503.3            |
| 2002 | 642,748.1  | 570,436.1   | 24,422.2  | 168,121.6                             | 1,878.7              | 166,242.9            |
| 2003 | 662,654.8  | 587,992.1   | 23,138.3  | 177,311.9                             | 1,894.9              | 175,417.0            |
| 2004 | 693,995.5  | 617,751.9   | 25,258.5  | 196,832.1                             | 1,946.5              | 194,885.6            |
| 2005 | 721,491.4  | 642,623.7   | 25,223.1  | 210,435.9                             | 1,917.2              | 208,518.7            |

자료 : 한국은행 조사제2부 국민소득과

## GROSS DOMESTIC PRODUCT BY KIND OF ECONOMIC ACTIVITY AND GROSS NATIONAL INCOME

### 1) At current prices

Unit : billion won

| 전기가스 및<br>수도 사업<br>Electricity,<br>gas and<br>water | 건설업<br>Construction | 서비스업<br>Services | 서비스업  |  |  | Year |
|---|---------------------|------------------|---|--|--|------|
|   |                     |                  | 도소매 및<br>음식숙박업<br>Wholesale and retail trade,<br>Hotels and Restaurants | 운수창고<br>및 통신업<br>Transport &<br>telecommunications | 금융<br>보험업<br>Financial<br>institutions |      |
| 13,212.5  | 42,926.7            | 279,605.1        | 55,574.3  | 36,138.7   | 35,256.1                               | 2000 |
| 14,648.6  | 47,181.9            | 309,584.7        | 59,212.3  | 41,190.5   | 42,423.3                               | 2001 |
| 15,929.4  | 51,541.7            | 345,962.6        | 62,656.7  | 45,133.8   | 54,844.4                               | 2002 |
| 17,011.2  | 61,329.8            | 366,046.6        | 63,583.6  | 47,787.0   | 56,690.8                               | 2003 |
| 16,732.6  | 64,772.5            | 385,735.2        | 65,531.9  | 50,969.0   | 57,266.2                               | 2004 |
| 16,888.6  | 66,031.5            | 404,387.8        | 67,918.5  | 52,055.5   | 60,486.8                               | 2005 |

Source : The Bank of Korea

### 2) At 2000 prices

Unit : billion won

| 전기가스 및<br>수도 사업<br>Electricity,<br>gas and<br>water | 건설업<br>Construction | 서비스업<br>Services | 서비스업  |  |  | Year |
|---|---------------------|------------------|---|--|--|------|
|   |                     |                  | 도소매 및<br>음식숙박업<br>Wholesale and retail,<br>Hotels and Restaurants | 운수창고<br>및 통신업<br>Transport &<br>telecommunications | 금융<br>보험업<br>Financial<br>institutions |      |
| 13,212.5  | 42,926.7            | 279,605.1        | 55,574.3  | 36,138.7   | 35,256.1                               | 2000 |
| 14,169.1  | 45,279.0            | 293,128.9        | 58,137.7  | 41,524.7   | 38,234.5                               | 2001 |
| 15,258.0  | 46,529.4            | 316,104.8        | 61,301.0  | 45,328.6   | 46,641.6                               | 2002 |
| 15,981.3  | 50,548.7            | 321,011.9        | 59,563.9  | 47,486.1   | 46,855.5                               | 2003 |
| 17,035.3  | 51,459.1            | 327,166.7        | 59,471.4  | 50,808.6   | 46,211.5                               | 2004 |
| 18,390.4  | 51,522.0            | 337,052.5        | 60,751.9  | 52,892.6   | 48,332.2                               | 2005 |

Source : The Bank of Korea

## 15. 경제활동별 국내총생산 및 국민총소득(2-2)

## 1) 당해년 가격

단위 : 10억원

| 연 별  | 부동산및<br>사업서비스업<br>Real estate, renting<br>& business activities | 공공행정<br>국박및사회보장<br>Public<br>administration | 교 육<br>서비스<br>Education<br>services | 보건 및<br>사회복지사업<br>Health and<br>social work | 기 타<br>서비스업<br>Others service<br>activities |
|------|---|---|-------------------------------------|---|---|
|      | 2000  | 68,062.7                                    | 29,148.7                            | 25,696.7                                    | 12,575.8                                    |
| 2001 | 70,049.3  | 32,207.4                                    | 28,803.6                            | 16,771.1                                    | 18,927.2                                    |
| 2002 | 76,822.4  | 35,557.2                                    | 32,296.7                            | 17,432.4                                    | 21,219.0                                    |
| 2003 | 81,804.7  | 38,700.9                                    | 35,760.7                            | 19,012.7                                    | 22,706.2                                    |
| 2004 | 86,027.8  | 42,209.6                                    | 39,194.9                            | 20,847.5                                    | 23,688.3                                    |
| 2005 | 89,592.4  | 45,185.9                                    | 41,313.8                            | 22,865.8                                    | 24,969.1                                    |

자료 : 한국은행 조사제2부 국민소득과

## 2) 기준년 가격

단위 : 10억원

| 연 별  | 부동산및<br>사업서비스업<br>Real estate, renting<br>& business activities | 공공행정<br>국박및사회보장<br>Public<br>administration | 교 육<br>서비스<br>Education<br>services | 보건 및<br>사회복지사업<br>Health and<br>social work | 기 타<br>서비스업<br>Others service<br>activities |
|------|---|---|-------------------------------------|---|---|
|      | 2000  | 68,062.7                                    | 29,148.7                            | 25,696.7                                    | 12,575.8                                    |
| 2001 | 68,376.8  | 29,618.4                                    | 26,942.9                            | 11,977.7                                    | 18,316.2                                    |
| 2002 | 71,725.5  | 30,393.6                                    | 28,123.2                            | 12,654.1                                    | 19,937.2                                    |
| 2003 | 73,291.6  | 31,189.9                                    | 29,169.8                            | 13,298.7                                    | 20,156.4                                    |
| 2004 | 74,690.0  | 31,838.1                                    | 29,813.6                            | 13,965.2                                    | 20,368.3                                    |
| 2005 | 76,574.9  | 32,662.1                                    | 30,146.7                            | 14,796.4                                    | 20,895.7                                    |

자료 : 한국은행 조사제2부 국민소득과

## GROSS DOMESTIC PRODUCT BY KIND OF ECONOMIC ACTIVITY AND GROSS NATIONAL INCOME (Cont'd)

### 1) At current prices

Unit : billion won

| 순생산물세<br>(C)<br>Taxes less<br>subsidies<br>on products | 국외 순수취<br>요소소득<br>(D)<br>Net sector income from<br>the last of the world | 국민총소득<br>(E=A+D)<br>Gross national incomm | Year |
|--|--|---|------|
| 64,610.5   | -2,504.6   | 576,160.0                                 | 2000 |
| 72,114.5   | -1,094.8   | 621,027.9                                 | 2001 |
| 82,171.6   | 805.6  | 685,069.0                                 | 2002 |
| 84,913.1   | 745.3  | 725,420.3                                 | 2003 |
| 85,063.0   | 1,793.7  | 781,174.2                                 | 2004 |
| 88,590.2   | -736.1   | 805,885.8                                 | 2005 |

Source : The Bank of Korea

### 2) At 2000 prices

Unit : billion won

| 순생산물세<br>(C)<br>Taxes less<br>subsidies<br>on products | 교역변화에<br>따른 실질<br>무역손익(D)<br>Trading gains<br>and losses from changes<br>in terms of trade | 국내총소득<br>(E=A+D)<br>Gross<br>domestic<br>incom | 국외 순수취<br>요소소득<br>(F)<br>Net sector<br>income from<br>the last of the world | 국민총소득<br>(G=E+F)<br>Gross<br>national<br>incomm | Year |
|--|--|--|---|---|------|
| 64,610.5   | -  | 578,664.5                                      | -2,504.6  | 576,160.0                                       | 2000 |
| 66,441.4   | -7,405.0   | 593,460.9                                      | -1,052.4  | 592,408.5                                       | 2001 |
| 72,312.0   | -9,621.6   | 633,126.5                                      | 715.6   | 633,842.1                                       | 2002 |
| 74,662.7   | -17,510.0  | 645,144.9                                      | 642.7   | 645,787.6                                       | 2003 |
| 76,243.6   | -24,471.6  | 669,523.9                                      | 1,513.8   | 671,037.7                                       | 2004 |
| 78,867.6   | -46,307.6  | 675,183.8                                      | -633.9  | 674,549.9                                       | 2005 |

Source : The Bank of Korea

## 16. 지역내 총생산

단위 : 10억원, %

| 시도별   | 당 해 년 가 격 |         |         | At current prices |         |         |
|-------|-----------|---------|---------|-------------------|---------|---------|
|       | 1999      | 2000    | 2001    | 2002              | 2003    | 2004    |
|       | 금 액       |         |         | Amount            |         |         |
| 전 국   | 527,603   | 577,971 | 620,905 | 685,946           | 731,627 | 786,362 |
| 서울특별시 | 125,056   | 138,492 | 149,887 | 168,143           | 175,502 | 179,403 |
| 부산광역시 | 31,995    | 33,840  | 37,658  | 40,193            | 42,929  | 44,984  |
| 대구광역시 | 19,229    | 20,776  | 21,721  | 23,438            | 24,507  | 26,046  |
| 인천광역시 | 24,151    | 26,231  | 29,255  | 33,392            | 34,556  | 36,640  |
| 광주광역시 | 11,328    | 12,629  | 13,761  | 14,930            | 15,541  | 16,573  |
| 대전광역시 | 12,088    | 13,559  | 14,416  | 16,046            | 17,424  | 18,550  |
| 울산광역시 | 26,483    | 28,355  | 29,876  | 33,174            | 34,414  | 39,329  |
| 경 기 도 | 98,771    | 111,793 | 120,231 | 132,713           | 142,170 | 156,219 |
| 강 원 도 | 15,386    | 16,462  | 17,113  | 18,609            | 20,637  | 21,676  |
| 충청북도  | 18,072    | 19,521  | 20,044  | 21,500            | 23,039  | 25,419  |
| 충청남도  | 25,915    | 28,963  | 30,532  | 34,395            | 38,893  | 43,236  |
| 전라북도  | 17,435    | 18,978  | 19,997  | 21,279            | 22,382  | 24,096  |
| 전라남도  | 26,255    | 26,908  | 28,299  | 32,172            | 34,606  | 38,177  |
| 경상북도  | 34,623    | 38,446  | 40,678  | 44,021            | 49,579  | 56,466  |
| 경상남도  | 35,922    | 37,728  | 41,846  | 45,639            | 48,661  | 52,207  |
| 제 주 도 | 4,895     | 5,289   | 5,591   | 6,302             | 6,786   | 7,343   |
|       | 구 성 비     |         |         | Composition ratio |         |         |
| 전 국   | 100.0     | 100.0   | 100.0   | 100.0             | 100.0   | 100.0   |
| 서울특별시 | 23.7      | 24.0    | 24.1    | 24.5              | 24.0    | 22.8    |
| 부산광역시 | 6.1       | 5.9     | 6.1     | 5.9               | 5.9     | 5.7     |
| 대구광역시 | 3.6       | 3.6     | 3.5     | 3.4               | 3.3     | 3.3     |
| 인천광역시 | 4.6       | 4.5     | 4.7     | 4.9               | 4.7     | 4.7     |
| 광주광역시 | 2.1       | 2.2     | 2.2     | 2.2               | 2.1     | 2.1     |
| 대전광역시 | 2.3       | 2.3     | 2.3     | 2.3               | 2.4     | 2.4     |
| 울산광역시 | 5         | 4.9     | 4.8     | 4.8               | 4.7     | 5.0     |
| 경 기 도 | 18.7      | 19.3    | 19.4    | 19.3              | 19.4    | 19.9    |
| 강 원 도 | 2.9       | 2.8     | 2.8     | 2.7               | 2.8     | 2.8     |
| 충청북도  | 3.4       | 3.4     | 3.2     | 3.1               | 3.1     | 3.2     |
| 충청남도  | 4.9       | 5.0     | 4.9     | 5.0               | 5.3     | 5.5     |
| 전라북도  | 3.3       | 3.3     | 3.2     | 3.1               | 3.1     | 3.1     |
| 전라남도  | 5.0       | 4.7     | 4.6     | 4.7               | 4.7     | 4.9     |
| 경상북도  | 6.6       | 6.7     | 6.6     | 6.4               | 6.8     | 7.2     |
| 경상남도  | 6.8       | 6.5     | 6.7     | 6.7               | 6.7     | 6.6     |
| 제 주 도 | 0.9       | 0.9     | 0.9     | 0.9               | 0.9     | 0.9     |



## GROSS REGIONAL DOMESTIC PRODUCT

Unit : billion won, %

| 2000년 기준년 가격   |                |                | At 2000 constant prices |                |                | City & Province      |
|----------------|----------------|----------------|-------------------------|----------------|----------------|----------------------|
| 1999           | 2000           | 2001           | 2002                    | 2003           | 2004           |                      |
| <b>금액</b>      |                |                | <b>Amount</b>           |                |                |                      |
| <b>534,693</b> | <b>577,971</b> | <b>600,932</b> | <b>647,259</b>          | <b>668,502</b> | <b>702,088</b> | <b>Whole Country</b> |
| 127,750        | 138,492        | 143,088        | 154,503                 | 154,944        | 156,224        | Seoul                |
| 32,100         | 33,840         | 36,091         | 37,885                  | 39,580         | 39,856         | Busan                |
| 19,521         | 20,776         | 20,809         | 21,684                  | 22,121         | 22,343         | Daegu                |
| 24,691         | 26,231         | 27,427         | 29,952                  | 30,788         | 31,866         | Incheon              |
| 11,576         | 12,629         | 13,008         | 14,172                  | 14,272         | 14,637         | Gwangju              |
| 12,620         | 13,559         | 14,053         | 14,935                  | 16,026         | 16,281         | Daejeon              |
| 26,474         | 28,355         | 28,419         | 31,552                  | 32,642         | 35,616         | Ulsan                |
| 99,613         | 111,793        | 117,655        | 130,221                 | 133,649        | 146,743        | Gyeonggi             |
| 15,391         | 16,462         | 16,391         | 17,216                  | 18,449         | 18,635         | Gangwon              |
| 18,010         | 19,521         | 19,531         | 21,043                  | 21,818         | 23,690         | Chungcheongbuk       |
| 26,835         | 28,963         | 29,788         | 32,430                  | 34,878         | 38,074         | Chungcheongnam       |
| 18,100         | 18,978         | 19,298         | 19,910                  | 20,919         | 22,019         | Jeonlabuk            |
| 26,079         | 26,908         | 27,622         | 28,613                  | 29,401         | 30,751         | Jeonlanam            |
| 35,125         | 38,446         | 40,977         | 44,074                  | 47,305         | 51,353         | Gyeongsangbuk        |
| 35,922         | 35,728         | 41,084         | 43,066                  | 45,518         | 47,724         | Gyeongsangnam        |
| 4,885          | 5,289          | 5,692          | 6,003                   | 6,194          | 6,277          | Jeju                 |
| <b>증가율</b>     |                |                | <b>Rate of change</b>   |                |                |                      |
| <b>10.0</b>    | <b>8.1</b>     | <b>4.0</b>     | <b>7.7</b>              | <b>3.3</b>     | <b>5.0</b>     | <b>Whole Country</b> |
| 5.2            | 8.4            | 3.3            | 8.0                     | 0.3            | 0.8            | Seoul                |
| 8.0            | 5.4            | 6.7            | 5.0                     | 4.5            | 0.7            | Busan                |
| 5.3            | 6.4            | 0.2            | 4.2                     | 2.0            | 1.0            | Daegu                |
| 11.2           | 6.2            | 4.6            | 9.2                     | 2.8            | 3.5            | Incheon              |
| 9.8            | 9.1            | 3.0            | 8.9                     | 0.7            | 2.6            | Gwangju              |
| 6.8            | 7.4            | 3.6            | 6.3                     | 7.3            | 1.6            | Daejeon              |
| 11.1           | 7.1            | 0.2            | 11.0                    | 3.5            | 9.1            | Ulsan                |
| 18.6           | 12.2           | 5.2            | 10.7                    | 2.6            | 9.8            | Gyeonggi             |
| 4.6            | 7.0            | -0.4           | 5.0                     | 7.2            | 1.0            | Gangwon              |
| 14.2           | 8.4            | 0.1            | 7.7                     | 3.7            | 8.6            | Chungcheongbuk       |
| 14.2           | 7.9            | 2.8            | 8.9                     | 7.5            | 9.2            | Chungcheongnam       |
| 10.1           | 4.9            | 1.7            | 3.2                     | 5.1            | 5.3            | Jeonlabuk            |
| 3.1            | 3.2            | 2.7            | 3.6                     | 2.8            | 4.6            | Jeonlanam            |
| 13.8           | 9.5            | 6.6            | 7.6                     | 7.3            | 8.6            | Gyeongsangbuk        |
| 9.3            | 5.0            | 8.9            | 4.8                     | 5.7            | 4.8            | Gyeongsangnam        |
| 3.3            | 8.3            | 7.6            | 5.5                     | 3.2            | 1.3            | Jeju                 |

## 17. 수출입 총괄

단위 : 100만 미불

| 연 별<br>월 별  | 수 출 Exports (A)  |                  |                              |                 |
|-------------|------------------|------------------|------------------------------|-----------------|
|             | 총 액<br>Total     | 일 반<br>Ordinary  | 보세공장<br>Bonded<br>processing | 기 타<br>Other    |
| 2000        | 172,267.5        | 123,348.7        | 40,599.4                     | 8,319.4         |
| 2001        | 150,439.1        | 112,402.4        | 29,420.4                     | 8,616.3         |
| 2002        | 162,470.5        | 119,447.6        | 35,342.5                     | 7,680.4         |
| 2003        | 193,817.4        | 143,147.2        | 42,371.0                     | 8,299.2         |
| 2004        | 253,844.7        | 183,741.5        | 59,911.1                     | 10,192.1        |
| <b>2005</b> | <b>284,418.7</b> | <b>202,905.4</b> | <b>70,164.6</b>              | <b>11,348.7</b> |
| 1           | 22,454.0         | 15,884.6         | 5,697.8                      | 871.6           |
| 2           | 20,401.1         | 14,168.4         | 5,494.0                      | 738.7           |
| 3           | 23,952.5         | 17,987.2         | 5,031.7                      | 933.6           |
| 4           | 22,872.5         | 16,780.7         | 5,372.1                      | 719.7           |
| 5           | 23,122.7         | 16,700.1         | 5,599.2                      | 823.4           |
| 6           | 23,707.6         | 17,068.3         | 5,713.5                      | 925.8           |
| 7           | 23,235.5         | 16,759.2         | 5,546.4                      | 929.9           |
| 8           | 23,343.0         | 16,286.3         | 6,040.6                      | 1,016.1         |
| 9           | 24,519.2         | 17,333.9         | 6,170.4                      | 1,014.9         |
| 10          | 25,352.7         | 17,686.8         | 6,580.5                      | 1,085.4         |
| 11          | 25,826.2         | 18,369.9         | 6,294.6                      | 1,161.7         |
| 12          | 25,631.7         | 17,880.0         | 6,623.8                      | 1,127.9         |

주 : 계상시점은 통관면허일자 기준. 수출은 FOB, 수입은 CIF가격에 의함. 상품은 「제3차개정 국제표준무역분류」를 기준으로 하여 작성한 「제8차개정 한국표준무역분류」에 따라 분류  
자료 : 관세청

## SUMMARY OF EXPORTS AND IMPORTS

Unit : million U.S. dollars

| Imports (B)      |                      |                        |             | 수출입초과<br>(A-B)<br>Excess of exports<br>and imports | Year &<br>Month |
|------------------|----------------------|------------------------|-------------|--|-----------------|
| 총액<br>Total      | 수입<br>보유외환<br>K.F.X. | 차관<br>Foreign<br>loans | 기타<br>Other |  |                 |
| 160,481.0        | ...                  | ...                    | ...         | 11,786.5   | 2000            |
| 141,097.8        | ...                  | ...                    | ...         | 9,341.3  | 2001            |
| 152,126.2        | ...                  | ...                    | ...         | 10,344.4   | 2002            |
| 178,826.7        | ...                  | ...                    | ...         | 14,990.8   | 2003            |
| 224,462.7        | ...                  | ...                    | ...         | 29,382.0   | 2004            |
| <b>261,238.3</b> | ...                  | ...                    | ...         | <b>23,180.5</b>                                    | <b>2005</b>     |
| 19,450.0         | ...                  | ...                    | ...         | 3,004.0  | Jan.            |
| 18,396.9         | ...                  | ...                    | ...         | 2,004.2  | Feb.            |
| 22,779.9         | ...                  | ...                    | ...         | 1,172.6  | Mar.            |
| 21,244.5         | ...                  | ...                    | ...         | 1,628.0  | Apr.            |
| 21,161.8         | ...                  | ...                    | ...         | 1,960.9  | May             |
| 21,288.6         | ...                  | ...                    | ...         | 2,419.0  | June            |
| 21,508.8         | ...                  | ...                    | ...         | 1,726.7  | July            |
| 22,000.8         | ...                  | ...                    | ...         | 1,342.1  | Aug.            |
| 22,718.7         | ...                  | ...                    | ...         | 1,800.5  | Sept.           |
| 22,652.7         | ...                  | ...                    | ...         | 2,700.0  | Oct.            |
| 23,849.6         | ...                  | ...                    | ...         | 1,976.6  | Nov.            |
| 24,186.0         | ...                  | ...                    | ...         | 1,445.7  | Dec.            |

## 18. 주요국별 수출 (3-1)

단위 : 천미분

| 연<br>월      | 총<br>액             | 미<br>국            | 일<br>본            | 홍<br>콩            | 중<br>국            | 독<br>일            | 싱가포르             |
|-------------|--------------------|-------------------|-------------------|-------------------|-------------------|-------------------|------------------|
| 연<br>월      | Total              | U.S.A             | Japan             | Hong Kong         | China             | Germany           | Singapore        |
| 2000        | 172,267,510        | 37,610,630        | 20,466,016        | 10,708,094        | 18,454,540        | 5,153,833         | 5,648,189        |
| 2001        | 150,439,144        | 31,210,795        | 16,505,766        | 9,451,678         | 16,647,397        | 4,321,766         | 4,079,605        |
| 2002        | 162,470,528        | 32,780,188        | 15,143,183        | 10,145,535        | 23,753,586        | 4,287,214         | 4,221,560        |
| 2003        | 193,817,443        | 34,219,402        | 17,276,137        | 14,653,736        | 35,109,715        | 5,603,330         | 4,635,988        |
| 2004        | 253,844,672        | 42,849,193        | 21,701,337        | 18,127,112        | 49,763,175        | 8,334,232         | 5,653,508        |
| <b>2005</b> | <b>284,418,741</b> | <b>41,342,585</b> | <b>24,027,438</b> | <b>15,531,092</b> | <b>61,914,983</b> | <b>10,303,964</b> | <b>7,406,634</b> |
| 1           | 22,454,025         | 3,478,720         | 1,873,433         | 1,119,491         | 4,478,630         | 844,697           | 450,593          |
| 2           | 20,401,096         | 2,943,673         | 1,724,001         | 1,040,787         | 4,067,752         | 902,120           | 478,215          |
| 3           | 23,952,500         | 3,847,123         | 2,090,277         | 1,324,504         | 5,100,933         | 776,791           | 643,951          |
| 4           | 22,872,505         | 3,461,143         | 1,927,815         | 1,212,050         | 4,934,865         | 924,546           | 466,653          |
| 5           | 23,122,703         | 3,049,347         | 2,112,347         | 1,205,126         | 5,084,554         | 862,684           | 710,824          |
| 6           | 23,707,576         | 3,281,114         | 2,016,336         | 1,274,053         | 5,431,810         | 929,467           | 573,585          |
| 7           | 23,235,522         | 3,274,529         | 1,947,968         | 1,223,364         | 5,341,838         | 819,260           | 709,764          |
| 8           | 23,342,967         | 3,254,946         | 1,904,502         | 1,250,952         | 5,423,375         | 846,184           | 653,612          |
| 9           | 24,519,191         | 3,535,928         | 2,038,942         | 1,398,081         | 5,540,812         | 828,353           | 671,381          |
| 10          | 25,352,748         | 3,602,662         | 2,052,963         | 1,508,432         | 5,493,539         | 838,778           | 627,184          |
| 11          | 25,826,192         | 3,939,417         | 2,130,222         | 1,518,623         | 5,532,306         | 918,140           | 753,168          |
| 12          | 25,631,716         | 3,673,983         | 2,208,632         | 1,455,630         | 5,484,571         | 812,944           | 667,705          |

## EXPORTS BY MAJOR COUNTRY(DESTINATION)

Unit : thousand U.S. dollars

| 대 만               | 인도네시아            | 파나마              | 태 국              | 영 국              | 리베리아             | 말레이시아            | 캐나다              | Year & Month |
|-------------------|------------------|------------------|------------------|------------------|------------------|------------------|------------------|--------------|
| Taiwan            | Indonesia        | Panama           | Thailand         | United Kingdom   | Liberia          | Malaysia         | Canada           |              |
| 8,026,625         | 3,504,036        | 1,246,986        | 2,015,158        | 5,379,833        | 1,070,982        | 3,514,693        | 2,426,732        | 2000         |
| 5,835,269         | 3,279,783        | 1,718,989        | 1,848,211        | 3,489,988        | 987,018          | 2,628,036        | 2,035,728        | 2001         |
| 6,631,582         | 3,144,766        | 1,184,395        | 2,335,448        | 4,255,459        | 1,426,644        | 3,218,301        | 2,340,630        | 2002         |
| 7,044,551         | 3,377,626        | 1,252,298        | 2,523,846        | 4,094,252        | 1,525,662        | 3,851,761        | 2,682,125        | 2003         |
| 9,844,215         | 3,677,740        | 1,263,797        | 3,248,957        | 5,515,983        | 1,708,056        | 4,480,435        | 3,383,074        | 2004         |
| <b>10,862,932</b> | <b>5,045,582</b> | <b>1,622,651</b> | <b>3,380,804</b> | <b>5,338,844</b> | <b>1,987,061</b> | <b>4,608,171</b> | <b>3,446,220</b> | <b>2005</b>  |
| 867,849           | 377,437          | 85,524           | 282,021          | 387,861          | 194,149          | 329,263          | 260,771          | Jan.         |
| 815,378           | 298,365          | 208,792          | 281,369          | 341,313          | 169,204          | 329,204          | 251,077          | Feb.         |
| 942,046           | 390,946          | 27,916           | 316,657          | 447,891          | 80,037           | 374,913          | 354,268          | Mar.         |
| 832,789           | 414,922          | 140,639          | 292,629          | 443,539          | 129,481          | 396,092          | 286,152          | Apr.         |
| 891,990           | 407,901          | 134,898          | 283,054          | 400,953          | 160,004          | 436,771          | 289,967          | May          |
| 872,057           | 371,003          | 162,511          | 298,560          | 454,966          | 269,884          | 401,162          | 284,750          | June         |
| 893,535           | 507,346          | 80,317           | 291,833          | 433,627          | 155,804          | 414,887          | 258,956          | July         |
| 902,428           | 554,127          | 125,055          | 273,502          | 426,095          | 84,661           | 336,916          | 243,790          | Aug.         |
| 919,208           | 445,480          | 114,731          | 278,754          | 506,062          | 147,075          | 508,297          | 237,099          | Sept.        |
| 948,671           | 403,409          | 115,786          | 267,847          | 419,784          | 118,290          | 338,278          | 320,131          | Oct.         |
| 1,016,463         | 384,923          | 85,181           | 252,636          | 553,088          | 205,439          | 367,230          | 335,297          | Nov.         |
| 960,519           | 489,724          | 341,300          | 261,940          | 523,666          | 273,034          | 375,158          | 323,963          | Dec.         |

## 18. 주요국별 수출 (3-2)

단위 : 천미분

| 연<br>월      | 멕시코<br>Mexico    | 오스트레<br>일리아<br>Australia | 필리핀<br>Philippines | 아랍에미<br>리트연합<br>United Arab<br>Emirates | 인도<br>India      | 네덜란드<br>Netherlands | 베트남<br>Vietnam   | 프랑스<br>France    |
|-------------|------------------|--------------------------|--------------------|---|------------------|---------------------|------------------|------------------|
| 2000        | 2,391,360        | 2,606,244                | 3,359,774          | 1,991,540                               | 1,326,166        | 2,657,938           | 1,686,025        | 1,713,438        |
| 2001        | 2,148,902        | 2,173,200                | 2,535,383          | 2,169,086                               | 1,407,728        | 2,532,065           | 1,731,663        | 1,541,155        |
| 2002        | 2,230,817        | 2,339,591                | 2,950,038          | 2,268,781                               | 1,384,137        | 2,567,201           | 2,240,187        | 1,629,034        |
| 2003        | 2,455,014        | 3,272,125                | 2,975,010          | 2,207,565                               | 2,852,952        | 2,535,013           | 2,561,234        | 1,755,387        |
| 2004        | 2,993,949        | 3,378,477                | 3,379,196          | 2,586,980                               | 3,631,978        | 3,007,224           | 3,255,574        | 2,643,615        |
| <b>2005</b> | <b>3,789,088</b> | <b>3,812,063</b>         | <b>3,219,714</b>   | <b>2,732,732</b>                        | <b>4,597,837</b> | <b>3,646,675</b>    | <b>3,431,654</b> | <b>3,172,313</b> |
| 1           | 262,812          | 285,543                  | 265,402            | 280,868                                 | 337,161          | 288,107             | 263,409          | 301,108          |
| 2           | 256,057          | 263,262                  | 246,571            | 209,963                                 | 278,878          | 230,180             | 238,002          | 177,039          |
| 3           | 333,153          | 310,554                  | 280,798            | 246,969                                 | 350,073          | 315,788             | 302,120          | 244,494          |
| 4           | 282,587          | 325,837                  | 229,824            | 218,253                                 | 379,101          | 245,211             | 320,401          | 304,242          |
| 5           | 280,714          | 277,170                  | 248,952            | 198,100                                 | 359,742          | 221,498             | 285,902          | 242,482          |
| 6           | 318,000          | 310,989                  | 259,949            | 231,439                                 | 374,205          | 270,037             | 358,099          | 237,835          |
| 7           | 329,875          | 282,628                  | 261,943            | 208,609                                 | 437,586          | 297,149             | 288,827          | 211,694          |
| 8           | 329,044          | 302,053                  | 315,838            | 197,954                                 | 388,550          | 350,937             | 243,934          | 255,814          |
| 9           | 316,002          | 355,652                  | 263,387            | 226,296                                 | 414,605          | 394,502             | 306,040          | 264,238          |
| 10          | 386,914          | 416,096                  | 292,958            | 237,935                                 | 414,863          | 343,445             | 259,195          | 283,131          |
| 11          | 361,531          | 317,659                  | 258,945            | 252,502                                 | 408,394          | 302,584             | 305,140          | 391,889          |
| 12          | 332,400          | 364,620                  | 295,146            | 223,843                                 | 454,680          | 387,236             | 260,585          | 258,346          |

## EXPORTS BY MAJOR COUNTRY(DESTINATION)(Cont'd)

Unit : thousand U.S. dollars

| 러시아              | 사우디<br>아라비아      | 브라질              | 이탈리아             | 스페인              | 아르헨티나          | 방글라데시          | 벨기에              | Year &<br>Month |
|------------------|------------------|------------------|------------------|------------------|----------------|----------------|------------------|-----------------|
| Russia           | Saudi Arabia     | Brazil           | Italy            | Spain            | Argentina      | Bangladesh     | Belgium          |                 |
| 788,127          | 1,262,395        | 1,724,130        | 1,909,285        | 1,533,098        | 447,517        | 626,195        | 1,048,871        | 2000            |
| 938,161          | 1,274,461        | 1,611,210        | 2,063,293        | 1,518,154        | 302,101        | 654,786        | 765,465          | 2001            |
| 1,065,875        | 1,258,763        | 1,247,242        | 2,217,286        | 1,552,480        | 51,471         | 505,668        | 799,912          | 2002            |
| 1,659,119        | 1,409,078        | 1,137,426        | 2,560,558        | 2,015,767        | 161,439        | 544,073        | 1,294,783        | 2003            |
| 2,339,329        | 1,708,143        | 1,784,642        | 3,407,536        | 2,808,846        | 239,144        | 620,474        | 1,436,222        | 2004            |
| <b>3,864,170</b> | <b>2,093,147</b> | <b>2,410,687</b> | <b>4,296,945</b> | <b>2,867,061</b> | <b>309,008</b> | <b>611,137</b> | <b>1,816,880</b> | <b>2005</b>     |
| 217,754          | 137,891          | 162,908          | 300,012          | 276,523          | 16,859         | 38,703         | 317,881          | Jan.            |
| 221,936          | 136,485          | 134,128          | 270,363          | 233,380          | 14,195         | 36,873         | 118,400          | Feb.            |
| 277,004          | 194,674          | 160,146          | 433,440          | 339,266          | 20,307         | 59,066         | 146,196          | Mar.            |
| 289,244          | 141,092          | 210,280          | 293,252          | 263,499          | 17,886         | 63,173         | 317,384          | Apr.            |
| 265,147          | 186,369          | 212,143          | 524,458          | 231,986          | 19,236         | 50,543         | 126,623          | May             |
| 599,422          | 194,051          | 220,052          | 362,496          | 224,929          | 28,301         | 45,723         | 110,372          | June            |
| 338,471          | 182,078          | 216,961          | 335,782          | 272,771          | 32,907         | 48,349         | 109,970          | July            |
| 382,574          | 165,010          | 244,207          | 225,357          | 149,650          | 26,741         | 43,188         | 119,584          | Aug.            |
| 329,476          | 212,156          | 222,933          | 262,027          | 179,888          | 34,220         | 61,183         | 101,980          | Sept.           |
| 333,047          | 196,895          | 211,724          | 339,240          | 236,824          | 33,399         | 45,229         | 100,403          | Oct.            |
| 308,699          | 165,302          | 220,184          | 499,966          | 207,202          | 30,665         | 60,956         | 129,348          | Nov.            |
| 301,397          | 181,145          | 195,021          | 450,552          | 251,144          | 34,292         | 58,151         | 118,738          | Dec.            |

## 18. 주요국별 수출 (3-3)

단위 : 천미불

| 연<br>월 | 칠<br>레    | 파<br>키<br>스<br>탄 | 이<br>집<br>트 | 스<br>웨<br>덴 | 남<br>아<br>프<br>리<br>카<br>공<br>화<br>국 | 스<br>리<br>랑<br>카 | 이<br>스<br>라<br>엘 | 터<br>키    | 폴<br>란<br>드 |
|--------|-----------|------------------|-------------|-------------|--------------------------------------|------------------|------------------|-----------|-------------|
|        | Chile     | Parkistan        | Egypt       | Sweden      | South<br>Africa                      | Sri Lanka        | Israel           | Turkey    | Poland      |
| 2000   | 593,047   | 403,578          | 515,935     | 425,479     | 494,873                              | 380,434          | 647,005          | 1,206,539 | 528,449     |
| 2001   | 572,596   | 355,382          | 431,359     | 396,044     | 422,933                              | 334,646          | 450,250          | 697,085   | 336,568     |
| 2003   | 453,999   | 405,196          | 321,032     | 395,242     | 394,491                              | 304,566          | 501,232          | 865,920   | 349,019     |
| 2003   | 517,187   | 447,417          | 425,470     | 546,440     | 530,185                              | 286,788          | 578,123          | 1,374,736 | 382,254     |
| 2004   | 708,287   | 590,853          | 538,392     | 732,096     | 959,433                              | 243,042          | 851,322          | 2,356,221 | 807,233     |
| 2005   | 1,151,001 | 661,876          | 706,795     | 904,362     | 1,319,522                            | 204,871          | 849,778          | 2,782,025 | 1,174,964   |
| 1      | 90,077    | 58,862           | 38,951      | 74,696      | 93,907                               | 16,122           | 52,627           | 209,763   | 88,557      |
| 2      | 73,095    | 44,704           | 44,425      | 54,068      | 95,709                               | 15,566           | 54,156           | 177,447   | 74,938      |
| 3      | 94,886    | 60,291           | 56,750      | 75,668      | 103,534                              | 18,293           | 111,973          | 248,530   | 87,550      |
| 4      | 74,327    | 62,570           | 51,743      | 59,097      | 106,589                              | 19,150           | 84,925           | 252,544   | 79,356      |
| 5      | 68,391    | 48,397           | 57,508      | 53,038      | 122,691                              | 17,936           | 63,698           | 224,916   | 79,690      |
| 6      | 75,528    | 60,890           | 56,296      | 62,589      | 103,614                              | 18,424           | 81,397           | 287,885   | 73,734      |
| 7      | 90,531    | 52,452           | 60,351      | 72,409      | 121,596                              | 16,761           | 69,415           | 230,548   | 96,567      |
| 8      | 126,226   | 45,409           | 55,370      | 63,298      | 110,901                              | 13,303           | 64,006           | 201,675   | 104,716     |
| 9      | 115,098   | 51,082           | 63,260      | 103,429     | 114,430                              | 20,380           | 71,181           | 210,200   | 113,104     |
| 10     | 99,528    | 58,342           | 75,478      | 73,966      | 124,257                              | 17,131           | 68,813           | 259,983   | 114,784     |
| 11     | 143,448   | 61,928           | 68,249      | 137,258     | 124,098                              | 17,031           | 68,419           | 241,951   | 115,129     |
| 12     | 99,866    | 56,950           | 78,413      | 74,847      | 98,198                               | 14,775           | 59,167           | 236,584   | 146,839     |



## EXPORTS BY MAJOR COUNTRY(DESTINATION)(Cont'd)

Unit : thousand U.S. dollars

| 키프로스           | 이 란              | 우 즈<br>베키스탄    | 콜롬비아           | 스위스            | 오스트<br>리아      | 노르웨이           | 시리아            | 포르투갈           | 덴 마 크          | Year &<br>Month |
|----------------|------------------|----------------|----------------|----------------|----------------|----------------|----------------|----------------|----------------|-----------------|
| Kyprus         | Iran             | Uzbekistan     | Colombia       | Switzerland    | Austria        | Norway         | Syria          | Portugal       | Denmark        |                 |
| 172,536        | 1,375,362        | 230,413        | 201,144        | 515,843        | 255,267        | 516,307        | 193,243        | 370,214        | 346,850        | 2000            |
| 413,294        | 874,876          | 345,687        | 226,147        | 431,876        | 223,567        | 357,090        | 328,862        | 222,182        | 219,875        | 2001            |
| 554,187        | 1,227,232        | 188,479        | 272,185        | 448,641        | 397,731        | 377,892        | 298,436        | 228,345        | 291,936        | 2002            |
| 319,814        | 1,778,217        | 247,138        | 296,559        | 433,246        | 415,873        | 739,495        | 273,867        | 240,146        | 334,684        | 2003            |
| 1,092,461      | 2,134,313        | 359,048        | 459,476        | 513,650        | 669,905        | 322,592        | 356,065        | 302,744        | 638,826        | 2004            |
| <b>884,052</b> | <b>2,141,180</b> | <b>493,095</b> | <b>623,601</b> | <b>576,042</b> | <b>970,512</b> | <b>468,313</b> | <b>400,090</b> | <b>380,516</b> | <b>620,595</b> | <b>2005</b>     |
| 142,830        | 173,684          | 53,654         | 59,142         | 38,938         | 60,890         | 15,999         | 37,156         | 39,100         | 52,671         | Jan.            |
| 68,469         | 159,464          | 31,638         | 47,013         | 40,188         | 53,757         | 68,649         | 23,097         | 38,583         | 48,376         | Feb.            |
| 25,216         | 196,063          | 42,218         | 59,923         | 47,591         | 70,700         | 18,685         | 33,954         | 39,796         | 38,073         | Mar.            |
| 64,649         | 140,267          | 38,967         | 50,400         | 43,140         | 65,455         | 70,207         | 35,138         | 38,683         | 80,229         | Apr.            |
| 43,478         | 169,362          | 39,858         | 46,246         | 84,991         | 62,635         | 86,201         | 42,593         | 27,380         | 60,617         | May             |
| 4,324          | 204,194          | 32,940         | 39,972         | 39,980         | 74,713         | 20,113         | 36,258         | 29,486         | 41,520         | June            |
| 2,791          | 178,372          | 34,443         | 40,005         | 40,493         | 84,786         | 63,964         | 29,297         | 27,471         | 49,820         | July            |
| 121,870        | 173,429          | 36,688         | 48,641         | 32,873         | 80,211         | 12,921         | 25,235         | 22,137         | 32,023         | Aug.            |
| 137,013        | 184,865          | 45,148         | 54,080         | 29,531         | 76,087         | 13,219         | 26,386         | 21,347         | 27,977         | Sept.           |
| 122,150        | 174,259          | 46,843         | 48,301         | 38,061         | 96,435         | 60,496         | 35,428         | 35,442         | 40,137         | Oct.            |
| 2,375          | 190,088          | 47,345         | 54,786         | 39,782         | 142,327        | 15,828         | 34,707         | 32,611         | 102,184        | Nov.            |
| 148,887        | 197,131          | 43,354         | 75,092         | 100,474        | 102,516        | 22,032         | 40,841         | 28,480         | 46,968         | Dec.            |

## 19. 주요국별 수입(4-1)

단위 : 천미분

| 연<br>월<br>연 | 총<br>액<br><br>Total | 일<br>본<br><br>Japan | 미<br>국<br><br>U.S.A | 중<br>국<br><br>China | 독<br>일<br><br>Germany | 사우디<br>아라비아<br>Saudi<br>Arabia |
|-------------|---------------------|---------------------|---------------------|---------------------|-----------------------|--------------------------------|
| 2000        | 160,481,018         | 31,827,943          | 29,241,628          | 12,798,728          | 4,624,655             | 9,641,492                      |
| 2001        | 141,097,821         | 26,633,372          | 22,376,226          | 13,302,675          | 4,473,417             | 8,057,956                      |
| 2002        | 152,126,153         | 29,856,228          | 23,008,635          | 17,399,779          | 5,472,379             | 7,550,843                      |
| 2003        | 178,826,657         | 36,313,091          | 24,814,134          | 21,909,127          | 6,821,739             | 9,267,826                      |
| 2004        | 224,462,687         | 46,144,463          | 28,782,652          | 29,584,874          | 8,485,567             | 11,799,580                     |
| <b>2005</b> | <b>261,238,264</b>  | <b>48,403,183</b>   | <b>30,585,938</b>   | <b>38,648,243</b>   | <b>9,774,210</b>      | <b>16,105,792</b>              |
| 1           | 19,450,003          | 3,668,713           | 2,602,001           | 3,050,960           | 775,589               | 872,075                        |
| 2           | 18,396,908          | 3,678,072           | 2,457,854           | 2,424,721           | 609,302               | 1,125,662                      |
| 3           | 22,779,866          | 4,295,684           | 2,671,754           | 3,318,878           | 856,072               | 1,273,656                      |
| 4           | 21,244,490          | 4,168,798           | 2,474,397           | 3,367,807           | 773,403               | 1,295,874                      |
| 5           | 21,161,778          | 3,789,772           | 2,401,004           | 3,417,804           | 813,665               | 1,255,155                      |
| 6           | 21,288,597          | 4,088,812           | 2,630,202           | 3,238,887           | 815,268               | 1,067,426                      |
| 7           | 21,508,824          | 3,916,019           | 2,571,218           | 3,095,095           | 806,815               | 1,313,215                      |
| 8           | 22,000,828          | 3,964,112           | 2,647,907           | 3,212,406           | 836,497               | 1,474,543                      |
| 9           | 22,718,657          | 4,279,926           | 2,357,418           | 3,189,359           | 862,882               | 1,485,847                      |
| 10          | 22,652,735          | 4,243,038           | 2,459,470           | 3,350,890           | 812,317               | 1,702,950                      |
| 11          | 23,849,552          | 4,196,032           | 2,567,368           | 3,592,994           | 865,745               | 1,547,432                      |
| 12          | 24,186,026          | 4,114,205           | 2,745,344           | 3,388,441           | 946,656               | 1,691,957                      |

## IMPORTS BY MAJOR COUNTRY(ORIGIN)

Unit : thousand U.S. dollars

| 오스트레<br>일리아<br>Australia | 인도네시아<br>Indonesia | 캐나다<br>Canada    | 이탈리아<br>Italy    | 말레이시아<br>Malaysia | 프랑스<br>France    | 대만<br>Taiwan     | Year &<br>Month |
|--------------------------|--------------------|------------------|------------------|-------------------|------------------|------------------|-----------------|
| 5,958,700                | 5,286,908          | 2,107,789        | 1,637,777        | 4,877,958         | 2,243,936        | 4,700,740        | 2000            |
| 5,534,145                | 4,473,515          | 1,821,335        | 1,787,486        | 4,125,990         | 2,092,316        | 4,301,424        | 2001            |
| 5,973,378                | 4,723,422          | 1,845,542        | 2,274,205        | 4,041,432         | 2,116,240        | 4,831,996        | 2002            |
| 5,915,704                | 5,212,310          | 1,860,185        | 2,382,206        | 4,249,132         | 2,220,324        | 5,879,623        | 2003            |
| 7,437,577                | 6,368,132          | 2,188,806        | 2,500,190        | 5,678,684         | 2,482,845        | 7,312,301        | 2004            |
| <b>9,859,068</b>         | <b>8,184,433</b>   | <b>2,603,742</b> | <b>2,777,689</b> | <b>6,011,639</b>  | <b>2,758,994</b> | <b>8,049,551</b> | <b>2005</b>     |
| 623,939                  | 592,548            | 213,850          | 235,383          | 511,173           | 235,638          | 597,007          | Jan.            |
| 660,502                  | 637,675            | 158,515          | 186,179          | 498,253           | 217,447          | 517,708          | Feb.            |
| 855,515                  | 541,131            | 243,510          | 265,797          | 751,143           | 261,912          | 641,751          | Mar.            |
| 657,944                  | 641,457            | 169,003          | 218,454          | 551,383           | 221,933          | 673,834          | Apr.            |
| 955,089                  | 615,339            | 208,444          | 248,684          | 424,605           | 186,501          | 667,501          | May             |
| 726,564                  | 654,715            | 191,650          | 239,015          | 406,162           | 207,066          | 657,015          | June            |
| 924,559                  | 660,522            | 232,964          | 251,270          | 421,726           | 234,026          | 661,394          | July            |
| 745,817                  | 667,146            | 225,407          | 269,817          | 427,997           | 249,446          | 693,611          | Aug.            |
| 886,455                  | 701,908            | 268,464          | 216,745          | 468,708           | 240,806          | 701,108          | Sept.           |
| 887,934                  | 721,467            | 229,853          | 191,823          | 511,045           | 208,818          | 700,381          | Oct.            |
| 985,690                  | 847,107            | 221,890          | 217,634          | 547,074           | 228,054          | 782,319          | Nov.            |
| 949,059                  | 903,418            | 240,193          | 236,888          | 492,368           | 267,348          | 755,921          | Dec.            |

## 19. 주요국별 수입(4-2)

단위 : 천미분

| 연<br>월      | 베트남<br>Vietnam | 영<br>국<br>United<br>Kingdom | 싱가포르<br>Singapore | 이<br>란<br>Iran   | 러시아<br>Russia    | 아랍에미리트<br>United Arab<br>Emirates | 브라질<br>Brazil    |
|-------------|----------------|-----------------------------|-------------------|------------------|------------------|-----------------------------------|------------------|
| 2000        | 322,441        | 2,575,701                   | 3,722,867         | 2,392,758        | 2,058,265        | 4,702,598                         | 935,310          |
| 2001        | 385,779        | 2,353,549                   | 3,011,473         | 2,099,269        | 1,929,476        | 4,632,972                         | 1,125,710        |
| 2002        | 470,309        | 2,437,384                   | 3,430,070         | 1,335,416        | 2,217,604        | 4,210,179                         | 1,247,972        |
| 2003        | 510,700        | 2,703,272                   | 4,089,784         | 1,844,699        | 2,521,780        | 5,756,493                         | 1,619,198        |
| 2004        | 673,300        | 3,793,347                   | 4,460,506         | 2,435,328        | 3,671,455        | 7,290,117                         | 2,195,407        |
| <b>2005</b> | <b>694,043</b> | <b>3,149,069</b>            | <b>5,317,665</b>  | <b>3,534,857</b> | <b>3,936,623</b> | <b>10,018,317</b>                 | <b>2,500,785</b> |
| 1           | 60,117         | 252,983                     | 362,121           | 305,042          | 275,251          | 511,844                           | 144,199          |
| 2           | 45,499         | 217,550                     | 349,219           | 235,709          | 251,067          | 662,107                           | 149,346          |
| 3           | 53,144         | 293,108                     | 399,435           | 298,070          | 419,010          | 1,089,990                         | 227,795          |
| 4           | 56,613         | 233,570                     | 417,000           | 273,420          | 329,730          | 600,945                           | 153,745          |
| 5           | 60,865         | 242,335                     | 440,976           | 255,293          | 312,551          | 882,450                           | 219,343          |
| 6           | 54,787         | 288,482                     | 484,270           | 303,922          | 431,328          | 706,777                           | 194,727          |
| 7           | 52,856         | 322,588                     | 443,579           | 279,722          | 295,915          | 713,463                           | 194,516          |
| 8           | 62,139         | 338,811                     | 441,639           | 170,552          | 262,185          | 945,880                           | 250,902          |
| 9           | 58,635         | 243,097                     | 561,109           | 364,585          | 305,635          | 980,101                           | 234,898          |
| 10          | 64,120         | 229,272                     | 524,130           | 286,749          | 332,429          | 836,443                           | 203,036          |
| 11          | 63,627         | 268,291                     | 496,884           | 237,860          | 347,150          | 1,040,928                         | 252,298          |
| 12          | 61,641         | 218,983                     | 397,301           | 523,934          | 374,372          | 1,047,387                         | 275,980          |

## IMPORTS BY MAJOR COUNTRY(ORGIN)(Cont'd)

Unit : thousand U.S. dollars

| 스위스<br>Switzerland | 쿠웨이트<br>Kuwait   | 네덜란드<br>Netherlands | 오 만<br>Oman      | 남아프리카<br>공화국<br>South<br>Africa | 칠 레<br>Chile     | 스페인<br>Spain   | Year &<br>Month |
|--------------------|------------------|---------------------|------------------|---------------------------------|------------------|----------------|-----------------|
| 975,474            | 2,715,994        | 1,171,050           | 1,744,718        | 940,178                         | 902,017          | 291,480        | 2000            |
| 850,049            | 2,250,705        | 1,017,253           | 2,310,922        | 688,609                         | 696,109          | 327,479        | 2001            |
| 1,001,207          | 2,230,394        | 1,149,654           | 1,895,871        | 603,137                         | 753,935          | 429,404        | 2002            |
| 1,442,102          | 3,191,083        | 1,371,790           | 2,322,849        | 781,630                         | 1,057,723        | 445,500        | 2003            |
| 1,210,995          | 3,831,950        | 1,728,908           | 2,474,980        | 998,904                         | 1,933,548        | 561,940        | 2004            |
| <b>1,168,001</b>   | <b>5,976,995</b> | <b>2,759,564</b>    | <b>3,705,112</b> | <b>1,094,318</b>                | <b>2,279,175</b> | <b>653,334</b> | <b>2005</b>     |
| 107,467            | 440,563          | 273,029             | 205794           | 82,431                          | 202,656          | 50,735         | Jan.            |
| 80,942             | 302,170          | 248,813             | 300106           | 76,965                          | 136,692          | 46,485         | Feb.            |
| 103,921            | 452,251          | 246,621             | 201765           | 89,642                          | 166,565          | 48,685         | Mar.            |
| 89,733             | 689,178          | 239,484             | 215142           | 88,453                          | 192,211          | 60,846         | Apr.            |
| 92,246             | 424,759          | 279,775             | 176031           | 90,673                          | 176,997          | 55,500         | May             |
| 101,359            | 428,213          | 179,835             | 258635           | 83,976                          | 206,044          | 61,890         | June            |
| 102,826            | 552,263          | 292,105             | 289128           | 93,693                          | 148,685          | 54,961         | July            |
| 90,829             | 463,695          | 161,132             | 340643           | 95,535                          | 208,455          | 56,558         | Aug.            |
| 84,962             | 602,491          | 184,879             | 563981           | 111,268                         | 203,266          | 58,962         | Sept.           |
| 121,200            | 397,045          | 176,171             | 311032           | 71,008                          | 192,105          | 43,986         | Oct.            |
| 98,439             | 779,328          | 235,268             | 466177           | 89,088                          | 188,998          | 57,214         | Nov.            |
| 94,077             | 445,039          | 242,452             | 376678           | 121,584                         | 256,501          | 57,512         | Dec.            |

## 19. 주요국별 수입(4-3)

단위 : 천미분

| 연도   | 뉴질랜드<br>New Zealand | 홍콩<br>Hong Kong | 태국<br>Thailand | 스웨덴<br>Sweden | 파나마<br>Panama | 인도<br>India |
|------|---------------------|-----------------|----------------|---------------|---------------|-------------|
| 2000 | 701,823             | 1,260,721       | 1,630,917      | 557,894       | 28,465        | 984,706     |
| 2001 | 743,398             | 1,227,638       | 1,589,191      | 486,014       | 141,860       | 1,105,631   |
| 2002 | 752,881             | 1,695,041       | 1,702,523      | 578,193       | 143,253       | 1,248,907   |
| 2003 | 707,556             | 2,735,415       | 1,897,731      | 665,340       | 179,125       | 1,232,745   |
| 2004 | 879,269             | 3,268,178       | 2,350,817      | 762,255       | 293,866       | 1,849,982   |
| 2005 | 890,970.0           | 2,043,113.0     | 2,688,762.0    | 976,577.0     | 247,921.0     | 2,112,076.0 |
| 1    | 63,869              | 172,266         | 182,193        | 70,976        | 13            | 109,532     |
| 2    | 60,866              | 140,886         | 167,855        | 67,155        | 4,844         | 138,237     |
| 3    | 74,925              | 162,303         | 216,995        | 96,732        | 6,251         | 151,095     |
| 4    | 79,009              | 160,063         | 193,340        | 89,844        | 958           | 165,000     |
| 5    | 92,990              | 167,961         | 218,551        | 73,770        | 34,470        | 205,428     |
| 6    | 83,865              | 172,358         | 213,902        | 88,716        | 18,163        | 203,537     |
| 7    | 76,958              | 168,064         | 206,202        | 98,894        | 57,688        | 169,370     |
| 8    | 84,358              | 159,409         | 247,602        | 71,672        | 44,519        | 170,104     |
| 9    | 70,373              | 164,887         | 229,658        | 57,609        | 19,032        | 186,506     |
| 10   | 65,294              | 181,056         | 272,606        | 73,695        | 25,599        | 223,796     |
| 11   | 66,491              | 213,433         | 280,108        | 76,658        | 35,913        | 158,418     |
| 12   | 71,972              | 180,427         | 259,752        | 110,853       | 471           | 231,054     |

## IMPORTS BY MAJOR COUNTRY(ORGIN)(Cont'd)

Unit : thousand U.S. dollars

| 예 멘            | 벨 기 에          | 필리핀              | 핀란드            | 덴마크            | 에과도르          | 오스트리아          | Year & Month |
|----------------|----------------|------------------|----------------|----------------|---------------|----------------|--------------|
| Yemen          | Belgium        | Philippines      | Finland        | Denmark        | Ecuador       | Austria        |              |
| 605,080        | 666,341        | 1,814,748        | 414,271        | 351,151        | 323,823       | 244,864        | 2000         |
| 434,203        | 571,164        | 1,819,018        | 381,375        | 332,730        | 296,891       | 284,965        | 2001         |
| 429,062        | 642,183        | 1,867,351        | 411,443        | 425,171        | 315,198       | 332,739        | 2002         |
| 238,368        | 766,830        | 1,963,979        | 379,056        | 404,288        | 257,667       | 380,255        | 2003         |
| 142,622        | 910,241        | 2,119,961        | 440,863        | 471,347        | 443,838       | 454,307        | 2004         |
| <b>325,536</b> | <b>966,905</b> | <b>2,316,037</b> | <b>658,790</b> | <b>559,996</b> | <b>28,797</b> | <b>644,672</b> | <b>2005</b>  |
| 6,468          | 72,560         | 190,746          | 47,917         | 45,982         | 21,914        | 48,792         | Jan.         |
| 8              | 55,383         | 146,187          | 45,984         | 34,145         | 959           | 31,213         | Feb.         |
| 153            | 82,516         | 193,444          | 63,828         | 51,495         | 648           | 99,832         | Mar.         |
| 52,386         | 74,105         | 225,282          | 71,357         | 54,058         | 456           | 48,059         | Apr.         |
| 26,588         | 87,168         | 204,509          | 61,414         | 43,539         | 652           | 47,508         | May          |
| 43,245         | 86,597         | 212,747          | 78,755         | 46,427         | 690           | 44,086         | June         |
| 44,716         | 80,653         | 213,317          | 67,110         | 49,704         | 593           | 47,161         | July         |
| 49,193         | 102,734        | 161,157          | 52,702         | 46,450         | 562           | 70,834         | Aug.         |
| 55,371         | 86,207         | 186,658          | 39,547         | 53,055         | 619           | 44,545         | Sept.        |
| 14,434         | 81,070         | 175,569          | 60,171         | 44,527         | 788           | 52,499         | Oct.         |
| 32,896         | 73,270         | 197,509          | 31,892         | 43,890         | 322           | 49,291         | Nov.         |
| 77             | 84,642         | 208,911          | 38,115         | 46,724         | 593           | 60,853         | Dec.         |

## 19. 주요국별 수입(4-4)

단위 : 천미분

| 연<br>월      | 카타르<br>Qatar     | 파푸아뉴기니아<br>Papua New<br>Guinea | 파키스탄<br>Pakistan | 멕시코<br>Mexico  | 아일랜드<br>Ireland |
|-------------|------------------|--------------------------------|------------------|----------------|-----------------|
| 2000        | 2,292,130        | 117,488                        | 262,545          | 377,947        | 923,073         |
| 2001        | 2,572,109        | 86,236                         | 320,301          | 266,629        | 742,540         |
| 2002        | 2,173,041        | 32,197                         | 266,902          | 295,350        | 754,463         |
| 2003        | 3,139,809        | 52,579                         | 231,381          | 333,747        | 664,378         |
| 2004        | 3,649,698        | 38,846                         | 280,547          | 411,289        | 828,592         |
| <b>2005</b> | <b>5,599,252</b> | <b>71,935</b>                  | <b>315,591</b>   | <b>459,777</b> | <b>835,304</b>  |
| 1           | 439,883          | 12,011                         | 23,574           | 36,948         | 54,013          |
| 2           | 439,309          | 3,298                          | 12,854           | 24,425         | 45,494          |
| 3           | 474,237          | 3,312                          | 41,821           | 29,877         | 61,641          |
| 4           | 367,442          | 2,467                          | 17,760           | 34,669         | 69,137          |
| 5           | 445,453          | 6,891                          | 15,718           | 36,151         | 67,547          |
| 6           | 271,112          | 14,535                         | 16,032           | 34,316         | 73,193          |
| 7           | 406,905          | 9,765                          | 14,300           | 64,406         | 69,037          |
| 8           | 544,457          | 10,281                         | 18,485           | 35,963         | 65,828          |
| 9           | 483,946          | 2,029                          | 40,086           | 32,151         | 71,406          |
| 10          | 581,360          | 2,003                          | 44,197           | 46,233         | 85,467          |
| 11          | 516,355          | 1,035                          | 26,422           | 42,519         | 75,150          |
| 12          | 628,793          | 4,309                          | 44,341           | 42,119         | 97,391          |



## IMPORTS BY MAJOR COUNTRY(ORGIN)(Cont'd)

Unit : thousand U.S. dollars

| 바레인            | 이집트            | 이스라엘           | 노르웨이           | 터 키            | Year & Month |
|----------------|----------------|----------------|----------------|----------------|--------------|
| Bahrain        | Egypt          | Israel         | Norway         | Turkey         |              |
| 244,398        | 138,230        | 424,682        | 421,824        | 50,811         | 2000         |
| 128,516        | 138,947        | 341,062        | 401,728        | 130,332        | 2001         |
| 154,912        | 134,274        | 322,076        | 609,777        | 125,342        | 2002         |
| 251,292        | 195,142        | 317,855        | 537,884        | 78,126         | 2003         |
| 287,601        | 336,825        | 477,026        | 560,310        | 104,044        | 2004         |
| <b>307,567</b> | <b>201,357</b> | <b>503,742</b> | <b>638,797</b> | <b>127,408</b> | <b>2005</b>  |
| 6,700          | 11,122         | 29,457         | 60,576         | 11,922         | Jan.         |
| 4,543          | 1,084          | 32,941         | 53,744         | 9,619          | Feb.         |
| 40,131         | 41,852         | 34,997         | 56,936         | 6,599          | Mar.         |
| 8,512          | 2,037          | 52,859         | 48,141         | 7,938          | Apr.         |
| 34,668         | 2,697          | 41,074         | 59,556         | 8,887          | May          |
| 36,009         | 2,851          | 38,083         | 53,365         | 13,994         | June         |
| 12,451         | 2,334          | 45,359         | 46,722         | 11,266         | July         |
| 31,471         | 13,186         | 40,194         | 62,919         | 13,651         | Aug.         |
| 39,972         | 14,673         | 52,689         | 51,555         | 9,339          | Sept.        |
| 34,180         | 12,413         | 40,837         | 48,636         | 11,204         | Oct.         |
| 51,004         | 33,275         | 47,924         | 47,740         | 9,605          | Nov.         |
| 7,926          | 63,833         | 47,328         | 48,908         | 13,385         | Dec.         |

## 20. 자동차 등록

단위 : 대

| 연 별<br>시도별  | 총 계               |                        |                   | 승용차             |                   |                        |                   | 승합차             |                  |                        |
|-------------|-------------------|------------------------|-------------------|-----------------|-------------------|------------------------|-------------------|-----------------|------------------|------------------------|
|             | Total             | 관 용<br>Gover-<br>nment | 자가용<br>Private    | 영업용<br>Business | Passenger<br>car  | 관 용<br>Gover-<br>nment | 자가용<br>Private    | 영업용<br>Business | Bus              | 관 용<br>Gover-<br>nment |
| 2000        | 12,059,276        | 50,409                 | 11,388,961        | 619,906         | 8,083,926         | 15,384                 | 7,798,452         | 270,090         | 1,427,221        | 11,225                 |
| 2001        | 12,914,115        | 51,723                 | 12,193,837        | 668,555         | 8,889,327         | 15,836                 | 8,587,556         | 285,935         | 1,257,008        | 11,186                 |
| 2002        | 13,949,440        | 53,396                 | 13,172,886        | 723,158         | 9,737,428         | 16,724                 | 9,414,360         | 306,344         | 1,275,319        | 11,319                 |
| 2003        | 14,586,795        | 55,238                 | 13,780,768        | 750,789         | 10,278,923        | 17,361                 | 9,941,907         | 319,655         | 1,246,629        | 11,488                 |
| 2004        | 14,934,092        | 56,529                 | 14,110,608        | 766,955         | 10,620,557        | 17,933                 | 10,273,673        | 328,951         | 1,204,313        | 11,606                 |
| <b>2005</b> | <b>15,396,715</b> | <b>57,563</b>          | <b>14,555,187</b> | <b>783,965</b>  | <b>11,122,199</b> | <b>18,932</b>          | <b>10,759,393</b> | <b>343,874</b>  | <b>1,124,645</b> | <b>11,914</b>          |
| 서울          | 2,808,771         | 10,510                 | 2,618,332         | 179,929         | 2,209,526         | 4,312                  | 2,094,317         | 110,897         | 204,138          | 1,922                  |
| 부산          | 979,969           | 3,302                  | 904,693           | 71,974          | 699,786           | 1,153                  | 669,500           | 29,133          | 76,791           | 604                    |
| 대구          | 848,492           | 2,044                  | 805,376           | 41,072          | 626,761           | 631                    | 605,359           | 20,771          | 53,202           | 385                    |
| 인천          | 800,149           | 2,274                  | 750,936           | 46,939          | 577,649           | 818                    | 560,593           | 16,238          | 66,058           | 503                    |
| 광주          | 436,044           | 1,191                  | 412,242           | 22,611          | 320,531           | 407                    | 308,359           | 11,765          | 30,637           | 216                    |
| 대전          | 506,961           | 1,416                  | 482,890           | 22,655          | 387,264           | 465                    | 375,096           | 11,703          | 32,822           | 286                    |
| 울산          | 382,715           | 1,027                  | 365,357           | 16,331          | 293,859           | 343                    | 286,843           | 6,673           | 22,480           | 200                    |
| 경기          | 3,505,759         | 9,311                  | 3,345,515         | 150,933         | 2,598,505         | 3,079                  | 2,548,652         | 46,774          | 270,071          | 1,724                  |
| 강원          | 526,126           | 3,588                  | 500,296           | 22,242          | 355,407           | 1,162                  | 344,069           | 10,176          | 41,232           | 761                    |
| 충북          | 510,535           | 2,468                  | 484,602           | 23,465          | 344,647           | 718                    | 335,172           | 8,757           | 38,172           | 535                    |
| 충남          | 669,355           | 3,153                  | 640,433           | 25,769          | 441,902           | 836                    | 432,833           | 8,233           | 48,113           | 640                    |
| 전북          | 597,650           | 3,356                  | 565,758           | 28,536          | 397,191           | 937                    | 384,562           | 11,692          | 39,887           | 729                    |
| 전남          | 590,622           | 4,028                  | 555,709           | 30,885          | 358,611           | 1,151                  | 348,631           | 8,829           | 45,011           | 958                    |
| 경북          | 949,941           | 4,481                  | 907,303           | 38,157          | 628,026           | 1,325                  | 613,984           | 12,717          | 63,849           | 1,154                  |
| 경남          | 1,070,316         | 4,196                  | 1,020,658         | 45,462          | 746,890           | 1,248                  | 727,872           | 17,770          | 74,868           | 1,071                  |
| 제주          | 213,310           | 1,218                  | 195,087           | 17,005          | 135,644           | 347                    | 123,551           | 11,746          | 17,314           | 226                    |

자료 : 건설교통부

## NUMBER OF REGISTERED MOTOR VEHICLES

|                  |               |                  |                 |                  |                |                |                 |              |               | Unit : vehicle           |
|------------------|---------------|------------------|-----------------|------------------|----------------|----------------|-----------------|--------------|---------------|--------------------------|
|                  |               | 화물차              |                 |                  |                | 특수차            |                 |              |               | Year &<br>City, Province |
| 자가용              | 영업용           | Truck            | 관 용             | 자가용              | 영업용            | Special<br>Car | 관 용             | 자가용          | 영업용           |                          |
| Private          | Business      |                  | Gover-<br>nment | Private          | Business       |                | Gover-<br>nment | Private      | Business      |                          |
| 1,338,327        | 77,669        | 2,510,992        | 21,616          | 2,245,679        | 243,697        | 37,137         | 2,184           | 6,503        | 28,450        | 2000                     |
| 1,165,374        | 80,448        | 2,728,405        | 22,527          | 2,433,920        | 271,958        | 39,375         | 2,174           | 6,987        | 30,214        | 2001                     |
| 1,181,480        | 82,520        | 2,894,412        | 23,162          | 2,569,427        | 301,823        | 42,281         | 2,191           | 7,619        | 32,471        | 2002                     |
| 1,153,511        | 81,630        | 3,016,407        | 24,092          | 2,677,451        | 314,864        | 44,836         | 2,297           | 7,899        | 34,640        | 2003                     |
| 1,111,979        | 80,728        | 3,062,314        | 24,638          | 2,716,572        | 321,104        | 46,908         | 2,352           | 8,384        | 36,172        | 2004                     |
| <b>1,030,763</b> | <b>81,968</b> | <b>3,102,171</b> | <b>24,480</b>   | <b>2,755,991</b> | <b>321,700</b> | <b>47,700</b>  | <b>2,237</b>    | <b>9,040</b> | <b>36,423</b> | <b>2005</b>              |
| 187,916          | 14,300        | 392,196          | 3,941           | 335,277          | 52,978         | 2,911          | 335             | 822          | 1,754         | Seoul                    |
| 71,198           | 4,989         | 196,099          | 1,424           | 163,547          | 31,128         | 7,293          | 121             | 448          | 6,724         | Busan                    |
| 49,436           | 3,381         | 167,257          | 921             | 150,242          | 16,094         | 1,272          | 107             | 339          | 826           | Daegu                    |
| 61,391           | 4,164         | 152,396          | 885             | 128,592          | 22,919         | 4,046          | 68              | 360          | 3,618         | Incheon                  |
| 28,579           | 1,842         | 83,758           | 478             | 75,092           | 8,188          | 1,118          | 90              | 212          | 816           | Gwangju                  |
| 30,818           | 1,718         | 85,760           | 598             | 76,606           | 8,556          | 1,115          | 67              | 370          | 678           | Daejeon                  |
| 21,053           | 1,227         | 64,592           | 441             | 57,181           | 6,970          | 1,784          | 43              | 280          | 1,461         | Ulsan                    |
| 246,571          | 21,776        | 629,684          | 4,188           | 548,801          | 76,695         | 7,499          | 320             | 1,491        | 5,688         | Gyeonggi                 |
| 37,907           | 2,564         | 128,007          | 1,550           | 117,828          | 8,629          | 1,480          | 115             | 492          | 873           | Gangwon                  |
| 35,006           | 2,631         | 125,441          | 1,055           | 113,957          | 10,429         | 2,275          | 160             | 467          | 1,648         | Chungcheongbuk           |
| 43,898           | 3,575         | 177,102          | 1,515           | 163,100          | 12,487         | 2,238          | 162             | 602          | 1,474         | Chungcheongnam           |
| 35,874           | 3,284         | 158,844          | 1,554           | 144,819          | 12,471         | 1,728          | 136             | 503          | 1,089         | Jeonlabuk                |
| 39,799           | 4,254         | 182,909          | 1,742           | 166,488          | 14,679         | 4,091          | 177             | 791          | 3,123         | Jeonlanam                |
| 58,770           | 3,925         | 253,907          | 1,872           | 233,615          | 18,420         | 4,159          | 130             | 934          | 3,095         | Gyeongsangbuk            |
| 68,084           | 5,713         | 244,272          | 1,723           | 223,986          | 18,563         | 4,286          | 154             | 716          | 3,416         | Gyeongsangnam            |
| 14,463           | 2,625         | 59,947           | 593             | 56,860           | 2,494          | 405            | 52              | 213          | 140           | Jeju                     |

## 21. 육상이동통신

단위 : 회선, 명

|       | 합 계<br>Total      |                        | 이 동 전 화(셀룰라)<br>Cellular phone services |                        | 무선데이터 통신<br>Wireless data communication<br>service |                        |
|-------|-------------------|------------------------|---|------------------------|--|------------------------|
|       | 시 설 수<br>Capacity | 가 입 자 수<br>Subscribers | 시 설 수<br>Capacity                       | 가 입 자 수<br>Subscribers | 시 설 수<br>Capacity                                  | 가 입 자 수<br>Subscribers |
| 1999  | 51 951 564        | 26 657 252             | 32 203 788                              | 23 442 724             | -  | -                      |
| 2000  | 56 675 505        | 28 227 012             | 39 224 894                              | 27 541 132             | -  | -                      |
| 2001  | 72 651 151        | 29 464 693             | 66 899 000                              | 29 045 596             | -  | -                      |
| 2002  | 61 085 828        | 32 693 671             | 56 335 000                              | 32 342 493             | -  | -                      |
| 2003  | 59 035 997        | 33 945 024             | 56 335 000                              | 33 591 758             | -  | -                      |
| 2004  | 53 743 257        | 37 054 194             | 51 041 098                              | 36 586 052             | 862  | 111 051                |
| 서울특별시 | 31 671 659        | 23 506 746             | 28 970 507                              | 23 223 130             | 653  | 98 581                 |
| 경기도   |                   |                        |   |                        |  |                        |
| 인천광역시 | 7 766 439         | 5 741 661              | 7 766 108                               | 5 667 256              | 105  | 6 942                  |
| 부산광역시 |                   |                        |   |                        |  |                        |
| 울산광역시 | 4 876 264         | 3 742 338              | 4 876 058                               | 3 709 233              | 70   | 3 250                  |
| 경상남도  |                   |                        |   |                        |  |                        |
| 대구광역시 | 4 118 114         | 1 855 688              | 4 117 868                               | 1 817 088              | 16   | 1 301                  |
| 경상북도  |                   |                        |   |                        |  |                        |
| 광주광역시 | 5 310 781         | 2 207 761              | 5 310 557                               | 2 169 345              | 18   | 977                    |
| 전라남도  |                   |                        |   |                        |  |                        |
| 전라북도  | 5 310 781         | 2 207 761              | 5 310 557                               | 2 169 345              | 18   | 977                    |
| 제주도   |                   |                        |   |                        |  |                        |
| 대전광역시 | 5 310 781         | 2 207 761              | 5 310 557                               | 2 169 345              | 18   | 977                    |
| 강원도   |                   |                        |   |                        |  |                        |
| 충청남도  | 5 310 781         | 2 207 761              | 5 310 557                               | 2 169 345              | 18   | 977                    |
| 충청북도  |                   |                        |   |                        |  |                        |

주 : 이동전화(셀룰라)에 개인휴대통신 포함됨

자료 : 한국정보통신산업협회 「정보통신산업통계연보」

\* 조사연구팀 고희수님 02-3489-6931 김현희님 02-3486-2220

## Land Mobile Telecommunications Services

Unit: line, person

| 무 선 호 출<br>Pager services |                        | 주 파 수 공 용 통 신<br>Trunked radio<br>system services |                        | 발 신 전 용 휴 대 전 화<br>Cordless telephone-2<br>services |                        |                           |
|---------------------------|------------------------|---|------------------------|---|------------------------|---------------------------|
| 시 설 수<br>Capacity         | 가 입 자 수<br>Subscribers | 시 설 수<br>Capacity                                 | 가 입 자 수<br>Subscribers | 시 설 수<br>Capacity                                   | 가 입 자 수<br>Subscribers |                           |
| 19 611 178                | 3 033 005              | 854   | 72 807                 | 135 744   | 108 716                | 1999                      |
| 17 449 008                | 568 225                | 1 703   | 117 655                | -   | -                      | 2000                      |
| 5 750 485                 | 235 628                | 1 666   | 183 469                | -   | -                      | 2001                      |
| 4 750 116                 | 140 284                | 712   | 210 894                | -   | -                      | 2002                      |
| 2 700 296                 | 73 370                 | 701   | 279 896                | -   | -                      | 2003                      |
| <b>2 700 296</b>          | <b>45 634</b>          | <b>1 001</b>                                      | <b>311 457</b>         | -   | -                      | <b>2004</b>               |
|                           |                        |   |                        |   |                        | Seoul Metropolitan City   |
| 2 700 082                 | 21 241                 | 417   | 163 794                | -   | -                      | Gyeonggi Province         |
|                           |                        |   |                        |   |                        | Incheon Metropolitan City |
|                           |                        |   |                        |   |                        | Busan "                   |
| 49                        | 8 849                  | 177   | 58 614                 | -   | -                      | Ulsan "                   |
|                           |                        |   |                        |   |                        | Gyeongsangnam Province    |
| 27                        | 4 689                  | 109   | 25 166                 | -   | -                      | Daegu Metropolitan City   |
|                           |                        |   |                        |   |                        | Gyeongsangbuk Province    |
|                           |                        |   |                        |   |                        | Gwangju Metropolitan City |
|                           |                        |   |                        |   |                        | Jullanam Province         |
| 61                        | 5 847                  | 169   | 31 452                 | -   | -                      | Jullabuk "                |
|                           |                        |   |                        |   |                        | Jeju "                    |
|                           |                        |   |                        |   |                        | Daejeon Metropolitan City |
|                           |                        |   |                        |   |                        | Gangwon Province          |
| 77                        | 5 008                  | 129   | 32 431                 | -   | -                      | Chungcheongnam "          |
|                           |                        |   |                        |   |                        | Chungcheongbuk "          |





## 국제통계

### INTERNATIONAL STATISTICS

1. 국토면적 및 장래인구
2. 조출생률 및 조사망률
3. 실업률
4. 물가지수
5. 수출·수입
6. 국제수지(경상수지)
7. 무역의존도
8. 수출·수입 단가지수
9. 국민총소득(당해년가격)
10. 1인당 국민총소득(당해년가격)
11. 국내총생산(당해년 가격)
12. 경제성장률(기준년가격GDP)
13. 남·북한 주요 경제 지표(2004)





## XVIII. 국 제 통 계

### 1. 국토면적 및 장래인구<sup>1)</sup>

단위 : 천명, %, 1,000ha, 명/km<sup>2</sup>

| 국 가<br>Country              | 장 래 인 구<br>Population Prospects<br>(1,000persons) |           |           |           |           | 연 평 균<br>인구증가율<br>Annual increase<br>rate(%) | 국토면적 <sup>2)</sup><br>Surface area<br>(1,000ha) | 인구밀도<br>Population<br>density<br>(persons/km <sup>2</sup> ) |
|-----------------------------|---|-----------|-----------|-----------|-----------|--|---|---|
|                             | 2001  | 2002      | 2003      | 2004      | 2005      | 2000-2003                                    | 2003  | 2003  |
| 세 계 WORLD                   | 6 162 164   | 6 238 181 | 6 313 807 | 6 389 272 | 6 464 750 |  | 13 432 420                                      |   |
| 알 제 리 Algeria               | 30 914  | 31 383    | 31 866    | 32 358    | 32 854    | 1.5  | 238 174   | 13  |
| 아 르 헨 티 나 Argentina         | 37 274  | 37 642    | 38 005    | 38 372    | 38 747    | 0.7  | 278 040   | 14  |
| 오스트레일리아 Australia           | 19 293  | 19 512    | 19 728    | 19 942    | 20 155    | 1.2  | 774 122   | 3   |
| 오 스트 리 아 Austria            | 8 110   | 8 128     | 8 150     | 8 171     | 8 189     | 0.4  | 8 387   | 97  |
| 벨 기 에 <sup>3)</sup> Belgium | 10 331  | 10 356    | 10 379    | 10 400    | 10 419    | 0.4  | 3 312   | 340   |
| 브 라 질 Brazil                | 176 377   | 178 895   | 181 408   | 183 913   | 186 405   | ...  | 851 488   | ...   |
| 불 가 리 아 Bulgaria            | 7 942   | 7 888     | 7 834     | 7 780     | 7 726     | -1.4   | 11 099  | 71  |
| 캐 나 다 Canada                | 30 993  | 31 312    | 31 636    | 31 958    | 32 268    | 1.0  | 998 467   | 3   |
| 칠 레 Chile                   | 15 596  | 15 776    | 15 951    | 16 124    | 16 295    | 1.1  | 75 663  | 21  |
| 중 국 China                   | 1 283 202   | 1 291 841 | 1 300 039 | 1 307 989 | 1 315 844 | 0.7  | 959 806   | 134   |
| 콜 롬 비 아 Colombia            | 42 826  | 43 528    | 44 224    | 44 915    | 45 600    | ...  | 113 891   | ...   |
| 콩 고 Congo                   | 3 547   | 3 657     | 3 769     | 3 883     | 3 999     | ...  | 34 200  | ...   |
| 코 스타 리 카 Costa Rica         | 4 014   | 4 097     | 4 176     | 4 253     | 4 327     | 5.3  | 5 110   | 80  |
| 덴 마 크 Denmark               | 5 360   | 5 379     | 5 397     | 5 414     | 5 431     | 0.3  | 4 309   | 125   |
| 에 과 도 르 Ecuador             | 12 486  | 12 668    | 12 853    | 13 040    | 13 228    | ...  | 28 356  | ...   |
| 이 집 트 Egypt                 | 68 585  | 69 913    | 71 267    | 72 642    | 74 033    | 2.0  | 100 145   | 68  |
| 핀 란 드 Finland               | 5 191   | 5 205     | 5 220     | 5 235     | 5 249     | 0.2  | 33 815  | 15  |
| 프 랑 스 France                | 59 511  | 59 756    | 60 008    | 60 257    | 60 496    | 0.5  | 55 150  | 108   |
| 독 일 Germany                 | 82 427  | 82 507    | 82 583    | 82 645    | 82 689    | 0.1  | 35 703  | 231   |
| 헝 가 리 Hungary               | 10 201  | 10 176    | 10 150    | 10 124    | 10 098    | 0.3  | 9 303   | 109   |
| 인 도 India                   | 1 037 809   | 1 054 373 | 1 070 800 | 1 087 124 | 1 103 371 | 1.7  | 328 726   | 325   |
| 인 도 네 시 아 Indonesia         | 211 893   | 214 622   | 217 354   | 220 077   | 222 781   | ...  | 190 457   | ...   |
| 이 란 Iran                    | 66 998  | 67 587    | 68 172    | 68 803    | 69 515    | 1.4  | 164 820   | 40  |
| 이 스 라 엘 Israel              | 6 216   | 6 346     | 6 474     | 6 601     | 6 725     | 2.1  | 2 214   | 302   |
| 이 탈 리 아 Italy               | 57 797  | 57 880    | 57 961    | 58 033    | 58 093    | -0.1   | 30 134  | 191   |
| 일 본 Japan                   | 127 290   | 127 525   | 127 736   | 127 923   | 128 085   | 0.2  | 37 790  | 338   |

자료 : 통계청 「장래인구특별추계」 2005.1, 행정자치부 「지적통계연보」 2006  
UN 「Demographic Yearbook」 2003

주 : 1) 현 영토내의 현 인구 대상

2) 1,000ha=10km<sup>2</sup>

3) 룩셈부르크 포함

## XVIII. INTERNATIONAL STATISTICS

### 1. Surface Area & Population Prospects<sup>1)</sup>

Unit : 1,000persons, %, 1,000ha, person/km<sup>2</sup>

| 국 가<br>Country        | 장 래 인 구<br>Population Prospects<br>(1,000persons) |         |         |         |         | 연 평 균<br>인구증가율<br>Annual<br>increase<br>rate(%) | 국토면적 <sup>2)</sup><br>Surface area<br>(1,000ha) | 인구밀도<br>Population<br>density<br>(persons/km <sup>2</sup> ) |
|-----------------------|---|---------|---------|---------|---------|---|---|---|
|                       | 2001  | 2002    | 2003    | 2004    | 2005    | 2000-2003                                       | 2003  | 2003  |
| 한 국 Korea             | 47 354  | 47 615  | 47 849  | 48 082  | 48 294  | 0.5   | 9 965   | 490   |
| 말 레 이 시 아 Malaysia    | 23 492  | 23 971  | 24 437  | 24 894  | 25 347  | 2.1   | 32 974  | 76  |
| 멕 시 코 Mexico          | 101 528   | 102 946 | 104 337 | 105 699 | 107 029 | 1.2   | 195 820   | 53  |
| 몽 골 Mongolia          | 2 523   | 2 552   | 2 582   | 2 614   | 2 646   | 1.3   | 156 650   | 2   |
| 모 로 코 Morocco         | 29 675  | 30 120  | 30 568  | 31 020  | 31 478  | 1.6   | 44 655  | 67  |
| 미 양 마 Myanmar         | 48 319  | 48 900  | 49 463  | 50 004  | 50 519  | ...   | 67 658  | ...   |
| 네 달 란 드 Netherlands   | 15 982  | 16 066  | 16 148  | 16 226  | 16 299  | 0.6   | 4 153   | 391   |
| 뉴 질 랜 드 New Zealand   | 3 857   | 3 901   | 3 946   | 3 989   | 4 028   | 1.3   | 27 053  | 15  |
| 노 르 웨 이 Norway        | 4 528   | 4 552   | 4 575   | 4 598   | 4 620   | 0.5   | 32 376  | 12  |
| 파 나 마 Panama          | 3 006   | 3 063   | 3 119   | 3 175   | 3 232   | 2.9   | 7 552   | 41  |
| 페 루 Peru              | 26 361  | 26 763  | 27 162  | 27 562  | 27 968  | 1.5   | 128 522   | 21  |
| 필 리 핀 Philippines     | 77 237  | 78 705  | 80 166  | 81 617  | 83 054  | 2.0   | 30 000  | 270   |
| 폴 란 드 Poland          | 38 633  | 38 612  | 38 587  | 38 559  | 38 530  | -0.1  | 31 269  | 122   |
| 포 르 투 갈 Portugal      | 10 277  | 10 331  | 10 386  | 10 441  | 10 495  | 0.7   | 9 198   | 114   |
| 루 마 니 아 Romania       | 22 025  | 21 942  | 21 866  | 21 790  | 21 711  | -1.1  | 23 839  | 91  |
| 러 시 아 Russia          | 145 985   | 145 327 | 144 618 | 143 899 | 143 202 | -0.5  | 1 709 824                                       | 8   |
| 남아프리카공화국 South Africa | 46 126  | 46 561  | 46 919  | 47 208  | 47 432  | 2.0   | 121 909   | 38  |
| 스 페 인 Spain           | 41 117  | 41 610  | 42 144  | 42 646  | 43 064  | 1.4   | 50 537  | 83  |
| 스 웨 덴 Sweden          | 8 901   | 8 933   | 8 970   | 9 008   | 9 041   | 0.3   | 45 029  | 20  |
| 스 위 스 Switzerland     | 7 191   | 7 210   | 7 226   | 7 240   | 7 252   | 0.7   | 4 128   | 178   |
| 타 이 Thailand          | 62 017  | 62 586  | 63 145  | 63 694  | 64 233  | ...   | 51 312  | ...   |
| 튀 니 지 Tunisia         | 9 673   | 9 781   | 9 888   | 9 995   | 10 102  | 0.9   | 16 361  | 60  |
| 터 키 Turkey            | 69 275  | 70 277  | 71 252  | 72 220  | 73 193  | 1.6   | 78 356  | 90  |
| 영 국 United Kingdom    | 58 874  | 59 080  | 59 282  | 59 479  | 59 668  | 0.4   | 24 361  | 245   |
| 미 국 United States     | 287 004   | 289 821 | 292 617 | 295 410 | 298 213 | 1.8   | 962 909   | 30  |
| 베 네 수 엘 라 Venezuela   | 24 884  | 25 350  | 25 816  | 26 282  | 26 749  | ...   | 91 205  | ...   |

자료 : 통계청 「장래인구특별추계」 2005.1, 행정자치부 「지적통계연보」 2006  
UN 「Demographic Yearbook」 2003

주 : 1) 현 영토내의 현 인구 대상

2) 1,000ha=10km<sup>2</sup>

3) 룩셈부르크 포함

## 2. 조출생률 및 조사망률

### Crude Live-birth and Crude Death Rates

단위 : 1,000명당

In per 1,000 persons

| 국 가<br>Country         | 출생률(Live-birth rates) |      |      |      | 사망률(Death rates) |      |      |      |
|------------------------|-----------------------|------|------|------|------------------|------|------|------|
|                        | 1999                  | 2001 | 2002 | 2003 | 1999             | 2001 | 2002 | 2003 |
| 아 르 헨 티 나 Argentina    | 19.0                  | 18.2 | 18.3 | 18.4 | 7.5              | 7.6  | 7.7  | 8.0  |
| 오 스트 레 일 리 아 Australia | 13.0                  | 12.7 | 12.8 | 12.6 | 6.7              | 6.6  | 6.8  | 6.7  |
| 오 스 트 리 아 Austria      | 9.8                   | 9.4  | 9.7  | 9.5  | 9.6              | 9.3  | 9.4  | 9.5  |
| 벨 기 에 Belgium          | 11.2                  | 11.1 | ...  | ...  | 10.2             | 10.1 | 10.2 | ...  |
| 브 라 질 Brazil           | ...                   | ...  | ...  | ...  | ...              | ...  | ...  | ...  |
| 캐 나 다 Canada           | 10.7                  | 10.8 | 10.5 | 10.5 | 7.1              | 7.1  | 7.1  | 7.2  |
| 칠 레 Chile              | 16.2                  | 15.8 | 15.2 | 14.7 | 5.1              | 5.3  | 5.1  | 5.3  |
| 중 국 China              | 14.0                  | 13.4 | 12.9 | 12.4 | 6.4              | 6.4  | 6.4  | 6.4  |
| 덴 마 크 Denmark          | 12.6                  | 12.2 | 11.9 | 12.0 | 10.9             | 10.9 | 10.9 | 10.7 |
| 이 집 트 Egypt            | 27.4                  | 26.7 | 26.3 | 26.1 | 6.3              | 6.2  | 6.4  | 6.5  |
| 핀 란 드 Finland          | 11.0                  | 10.8 | 10.7 | 10.9 | 9.5              | 9.4  | 9.5  | 9.4  |
| 프 랑 스 France           | 13.2                  | 13.0 | 12.8 | 12.7 | 9.1              | 9.0  | 9.2  | 9.4  |
| 독 일 Germany            | 9.3                   | 8.9  | 8.7  | 8.6  | 10.2             | 10.1 | 10.2 | 10.3 |
| 그 리 스 Greece           | 11.7                  | 10.2 | 9.5  | 9.5  | 10.5             | 10.2 | 9.5  | 9.6  |
| 홍 콩 Hong Kong          | 8.1                   | 7.2  | 7.1  | 6.9  | 5.1              | 5.0  | 5.0  | 5.4  |
| 헝 가 리 Hungary          | 9.7                   | 9.5  | 9.5  | 9.3  | 13.5             | 13.0 | 13.1 | 13.4 |
| 인 도 India              | 25.8                  | 25.4 | 25.0 | 24.8 | 8.5              | 8.4  | 8.1  | 8.0  |
| 인 도 네 시 아 Indonesia    | ...                   | ...  | ...  | ...  | ...              | ...  | ...  | ...  |
| 이 란 Iran               | 17.2                  | 17.2 | 17.1 | 17.6 | 6.0              | 6.5  | 5.1  | 5.5  |
| 아 일 랜 드 Ireland        | 14.3                  | 15.1 | 15.5 | 15.4 | 8.2              | 7.9  | 7.5  | 7.2  |
| 이 스 라 엘 Israel         | 21.7                  | 21.2 | 21.2 | 21.7 | 6.0              | 5.8  | 5.8  | 5.7  |
| 이 탈 리 아 Italy          | 9.4                   | 9.2  | 9.4  | 9.4  | 9.7              | 9.6  | 9.8  | 10.2 |
| 일 본 Japan              | 9.4                   | 9.2  | 9.1  | 8.8  | 7.6              | 7.6  | 7.7  | 8.0  |
| 한 국 Korea              | 13.4                  | 11.6 | 10.3 | 10.2 | 5.2              | 5.1  | 5.1  | 5.1  |
| 말 레 이 시 아 Malaysia     | 23.2                  | ...  | ...  | 21.3 | 4.5              | ...  | ...  | 4.7  |
| 멕 시 코 Mexico           | ...                   | ...  | ...  | ...  | 4.4              | 4.4  | 4.5  | 4.5  |
| 네 델 란 드 Netherlands    | 13.0                  | 12.6 | 12.5 | 12.3 | 8.8              | 8.7  | 8.8  | 8.7  |
| 뉴 질 랜 드 New Zealand    | 14.7                  | 14.4 | 13.7 | 14.0 | 6.9              | 7.2  | 7.1  | 7.0  |
| 노 르 웨 이 Norway         | 13.2                  | 12.6 | 12.2 | 12.4 | 9.8              | 9.7  | 9.8  | 9.3  |
| 파 키 스 탄 Pakistan       | ...                   | 26.5 | ...  | ...  | ...              | 6.8  | ...  | ...  |
| 필 리 핀 Philippines      | 23.1                  | 22.0 | 21.0 | ...  | 4.8              | 4.9  | 5.0  | ...  |
| 폴 란 드 Poland           | 9.9                   | 9.6  | 9.3  | 9.2  | 9.6              | 9.5  | 9.4  | 9.6  |
| 포 르 투 갈 Portugal       | 11.6                  | 11.0 | 11.0 | 10.8 | 10.3             | 10.2 | 10.2 | 10.4 |
| 러 시 아 Russia           | 8.6                   | 9.0  | 9.6  | 10.2 | 15.2             | 15.4 | 16.1 | 16.4 |
| 사우디아라비아 Saudi Arabia   | ...                   | ...  | ...  | ...  | ...              | ...  | ...  | ...  |
| 싱 가 포 르 Singapore      | 14.4                  | 12.5 | 12.1 | 10.9 | 4.8              | 4.6  | 4.7  | 4.7  |
| 남아프리카공화국 South Africa  | ...                   | ...  | ...  | ...  | ...              | ...  | ...  | ...  |
| 스 페 인 Spain            | 9.9                   | 10.0 | 10.2 | 10.5 | 9.0              | 8.9  | 8.9  | 9.2  |
| 스 웨 덴 Sweden           | 10.2                  | 10.3 | 10.7 | 11.1 | 10.5             | 10.5 | 10.6 | 10.4 |
| 스 위 스 Switzerland      | 10.9                  | 10.2 | 9.9  | 9.8  | 8.7              | 8.5  | 8.5  | 8.6  |
| 대 만 Taiwan             | 13.8                  | 11.7 | 11.0 | 10.1 | 5.7              | 5.7  | 5.7  | 5.8  |
| 타 이 Thailand           | ...                   | ...  | ...  | ...  | ...              | ...  | ...  | ...  |
| 터 키 Turkey             | 22.2                  | 21.7 | 21.3 | 20.9 | 7.1              | 7.1  | 7.1  | 7.0  |
| 영 국 United Kingdom     | 11.5                  | 11.3 | 11.3 | 11.7 | 10.3             | 10.2 | 10.2 | 10.3 |
| 미 국 United States      | 14.7                  | 14.1 | 13.9 | 14.1 | 8.7              | 8.5  | 8.5  | 8.4  |

자료 : 통계청 「인구동태통계연보」 2003

UN 「Demographic Yearbook」 2003, 대만 「Statistical Yearbook」 2005

### 3. 실업률 Unemployment Rates

단위 : %

In percent

| 국 가<br>Country        | 조사방법<br>Classifi-<br>cation | 해당연령<br>Age | 1999               | 2000 | 2001 | 2002 | 2003 | 2004 | 2005 |      |
|-----------------------|-----------------------------|-------------|--------------------|------|------|------|------|------|------|------|
| 아 르 헨 티 나             | Argentina                   | BA          | 10+                | 14.1 | 15.0 | 17.4 | 19.6 | 15.6 | ...  | ...  |
| 오 스트레 일 리 아           | Australia                   | BA          | 15+                | 7.0  | 6.4  | 6.9  | 6.4  | 6.0  | 5.6  | 5.1  |
| 오 스 트 리 아             | Austria                     | BA          | 15+                | 3.8  | 3.6  | 3.6  | 4.0  | 4.3  | 4.9  | 5.2  |
| 벨 기 에                 | Belgium                     | BA          | 15+                | 8.6  | 7.0  | 6.6  | 7.5  | 8.2  | 8.5  | 8.4  |
| 브 라 질                 | Brazil                      | BA          | 10+                | 9.6  | ...  | 9.4  | 9.2  | 9.7  | 11.5 | 9.8  |
| 캐 나 다                 | Canada                      | BA          | 15+                | 7.6  | 6.8  | 7.2  | 7.7  | 7.6  | 7.2  | 6.8  |
| 칠 레                   | Chile                       | BA          | 15+                | 8.9  | 8.3  | 7.9  | 7.8  | 7.4  | 7.8  | ...  |
| 중 국 <sup>1)</sup>     | China                       | E           | 15+                | 3.1  | 3.1  | 3.6  | 4.0  | 4.3  | 4.2  | ...  |
| 덴 마 크                 | Denmark                     | BA          | 15~66              | 5.5  | 4.6  | 4.8  | 4.7  | 5.5  | 5.6  | 5.0  |
| 이 집 트                 | Egypt                       | BA          | 15~64              | 8.1  | 9.0  | 9.2  | 10.2 | 11.0 | ...  | ...  |
| 핀 란 드                 | Finland                     | BA          | 15~74              | 10.1 | 9.7  | 9.1  | 9.1  | 9.0  | 8.8  | 8.4  |
| 프 랑 스 <sup>3)</sup>   | France                      | BA          | 15+                | 11.7 | 10.0 | 8.8  | 8.9  | 9.7  | 9.9  | 9.9  |
| 독 일 <sup>4)</sup>     | Germany                     | BA          | 15+                | 8.8  | 7.9  | 7.9  | 8.7  | 10.0 | 11.0 | 11.7 |
| 그 리 스                 | Greece                      | BA          | 15+                | 11.6 | 11.0 | 10.2 | 9.6  | 8.9  | 10.2 | 9.6  |
| 홍 콩                   | Hong Kong                   | BA          | 15+                | 6.2  | 4.9  | 5.1  | 7.3  | 7.9  | 6.8  | ...  |
| 헝 가 리                 | Hungary                     | BA          | 15~74              | 7.0  | 6.4  | 5.7  | 5.8  | 5.6  | 6.1  | 7.2  |
| 인 도                   | India                       | ...         | ...                | ...  | ...  | ...  | ...  | ...  | ...  | ...  |
| 인 도 네 시 아             | Indonesia                   | ...         | ...                | ...  | ...  | ...  | ...  | ...  | ...  | ...  |
| 이 란                   | Iran                        | ...         | ...                | ...  | ...  | ...  | ...  | ...  | ...  | ...  |
| 아 일 랜 드 <sup>3)</sup> | Ireland                     | BA          | 15+                | 5.7  | 4.3  | 3.7  | 4.2  | 4.4  | 4.4  | 4.4  |
| 이 스 라 엘               | Israel                      | BA          | 15+                | 8.9  | 8.8  | 9.4  | 10.3 | 10.7 | ...  | ...  |
| 이 탈 리 아               | Italy                       | BA          | 15+                | 11.4 | 10.5 | 9.5  | 9.0  | 8.7  | 8.1  | 7.7  |
| 일 본                   | Japan                       | BA          | 15+                | 4.7  | 4.7  | 5.0  | 5.4  | 5.3  | 4.7  | 4.4  |
| 한 국 <sup>2)</sup>     | Korea                       | BA          | 15+                | 6.3  | 4.4  | 4.0  | 3.3  | 3.6  | 3.7  | 3.7  |
| 말 레 이 시 아             | Malaysia                    | ...         | ...                | ...  | ...  | ...  | ...  | ...  | ...  | ...  |
| 멕 시 코                 | Mexico                      | BA          | 12+                | 1.8  | 1.6  | 1.7  | 1.9  | 2.1  | 2.5  | ...  |
| 네 델 란 드               | Netherlands                 | BA          | 15~64              | 3.5  | 3.3  | 2.7  | 3.1  | 4.3  | 6.5  | 6.5  |
| 뉴 질 랜 드               | New Zealand                 | BA          | 15+                | 6.8  | 6.0  | 5.3  | 5.2  | 4.7  | 3.9  | 3.7  |
| 노 르 웨 이               | Norway                      | BA          | 16~74              | 3.2  | 3.4  | 3.6  | 3.9  | 4.5  | 4.5  | 4.6  |
| 파 키 스 탄               | Pakistan                    | BA          | 10+                | 5.9  | 7.8  | 7.8  | 8.3  | ...  | ...  | ...  |
| 필 리 핀                 | Philippines                 | BA          | 15+                | 9.6  | 10.1 | 9.8  | 10.2 | 10.2 | 10.9 | ...  |
| 폴 란 드                 | Poland                      | BA          | 15~74              | 13.9 | 16.1 | 18.2 | 19.9 | 19.6 | 19.0 | 17.8 |
| 포 르 투 갈               | Portugal                    | BA          | 15+                | 4.4  | 3.9  | 4.0  | 5.0  | 6.3  | 6.6  | 7.6  |
| 러 시 아                 | Russia                      | BA          | 15~72              | 12.6 | 9.8  | 8.9  | 7.9  | 8.0  | 7.8  | 7.6  |
| 사 우 디 아 라 비 아         | Saudi Arabia                | ...         | ...                | ...  | ...  | ...  | ...  | ...  | ...  | ...  |
| 싱 가 포 르               | Singapore                   | BA          | 15+                | 4.6  | 4.4  | 3.4  | 5.2  | 5.4  | ...  | ...  |
| 남아프리카공화국              | South Africa                | ...         | ...                | ...  | ...  | ...  | ...  | ...  | ...  | ...  |
| 스 페 인                 | Spain                       | BA          | 16+                | 15.6 | 13.9 | 10.6 | 11.5 | 11.5 | 11.0 | 9.2  |
| 스 웨 덴                 | Sweden                      | BA          | 16~64              | 5.6  | 4.7  | 4.0  | 4.0  | 4.9  | 5.5  | 5.8  |
| 스 위 스                 | Switzerland                 | BA          | 15+                | 3.1  | 2.7  | 2.5  | 2.9  | 4.1  | 4.3  | 4.3  |
| 대 만                   | Taiwan                      | BA          | 15+                | 2.9  | 3.0  | 4.6  | 5.2  | 5.0  | ...  | ...  |
| 타 이                   | Thailand                    | BA          | 13+                | 3.0  | 2.4  | 2.6  | 1.8  | 1.5  | 1.5  | ...  |
| 터 키                   | Turkey                      | BA          | 15+                | 7.7  | 6.5  | 8.4  | 10.3 | 10.5 | 10.3 | 10.2 |
| 영 국                   | United Kingdom              | BA          | 남:16~64<br>여:16~59 | 6.0  | 5.5  | 4.8  | 5.1  | 4.8  | 4.6  | 4.8  |
| 미 국                   | United States               | BA          | 16+                | 4.2  | 4.0  | 4.8  | 5.8  | 6.0  | 5.5  | 5.1  |

자료 : 통계청 「경제활동인구연보」 2006.7, ILO 「laborsta.ilo.org」 2006.7, ILO 「Yearbook of Labour Statistics」 2005  
OECD 「Main Economic Indicators」 2006

주 : 국가별 조사방법 및 해당연령

BA-Labour Force Sample Surveys(노동력 표본통계조사), E-Official estimates(공식 추계치)

1) 도시지역 2) 1999년 이전은 1주기준 3) 2005년 계절조정실업률 4) 2005년 등록실업률

## 4. 물 가 지 수

2000=100

| 국 가                        | 소비자 물가지수 Consumer price indices |       |       |       |       |       |       |            |
|----------------------------|---------------------------------|-------|-------|-------|-------|-------|-------|------------|
|                            | 1999                            | 2000  | 2001  | 2002  | 2003  | 2004  | 2005  | '05/'04증감률 |
| 아 르 헨 티 나                  | ...                             | 100.0 | 98.9  | 124.5 | 141.3 | 147.5 | 161.7 | 9.6        |
| 오 스트 레 일 리 아 <sup>2)</sup> | 95.7                            | 100.0 | 104.4 | 107.5 | 110.5 | 113.1 | 116.1 | 2.7        |
| 오 스트 리 아 <sup>1)</sup>     | 97.7                            | 100.0 | 102.7 | 104.5 | 105.9 | 108.1 | 110.6 | 2.3        |
| 벨 기 에                      | 97.5                            | 100.0 | 102.5 | 104.2 | 105.8 | 108.0 | 111.0 | 2.8        |
| 브 라 질                      | ...                             | 100.0 | 106.8 | 115.9 | 132.9 | 141.7 | 151.4 | 6.9        |
| 캐 나 다                      | ...                             | 100.0 | 102.5 | 104.8 | 107.7 | 109.7 | 112.2 | 2.2        |
| 칠 레                        | ...                             | 100.0 | 103.6 | 106.1 | 109.1 | 110.3 | 113.6 | 3.1        |
| 중 국                        | ...                             | ...   | ...   | ...   | ...   | ...   | ...   | ...        |
| 덴 마 크                      | 97.2                            | 100.0 | 102.4 | 104.8 | 107.0 | 108.3 | 110.2 | 1.8        |
| 이 집 트                      | 97.4                            | 100.0 | 102.3 | 105.1 | 109.8 | 122.2 | 128.1 | 4.9        |
| 핀 란 드                      | 96.7                            | 100.0 | 102.6 | 104.2 | 105.1 | 105.3 | 106.2 | 0.9        |
| 프 랑 스 <sup>3)</sup>        | 98.3                            | 100.0 | 101.7 | 103.6 | 105.8 | 108.0 | 109.9 | 1.8        |
| 독 일                        | 98.6                            | 100.0 | 102.0 | 103.4 | 104.5 | 106.2 | 108.3 | 2.0        |
| 그 리 스                      | 96.9                            | 100.0 | 103.4 | 107.1 | 110.9 | 114.1 | 118.2 | 3.6        |
| 홍 콩                        | ...                             | 100.0 | 98.4  | 95.4  | 92.9  | 92.6  | 93.4  | 0.9        |
| 헝 가 리                      | 91.1                            | 100.0 | 109.2 | 115.0 | 120.3 | 128.5 | 133.0 | 3.6        |
| 인 도                        | ...                             | 100.0 | 103.7 | 108.2 | 112.4 | 116.6 | 121.5 | 4.2        |
| 인 도 네 시 아                  | ...                             | 100.0 | 111.5 | 124.7 | 133.0 | 141.3 | 156.0 | 10.5       |
| 이 란                        | ...                             | 100.0 | 111.3 | 127.2 | 148.2 | 170.1 | 192.9 | 13.4       |
| 아 일 랜드                     | 94.7                            | 100.0 | 104.9 | 109.8 | 113.6 | 116.1 | 118.9 | 2.4        |
| 이 스 라 엘                    | ...                             | 100.0 | 101.1 | 106.8 | 107.6 | 107.1 | 108.5 | 1.3        |
| 이 탈 리 아                    | 97.5                            | 100.0 | 102.8 | 105.3 | 108.1 | 110.5 | 112.7 | 2.0        |
| 일 본                        | ...                             | 100.0 | 99.3  | 98.4  | 98.1  | 98.1  | 97.8  | - 0.3      |
| 한 국                        | ...                             | 100.0 | 104.1 | 106.9 | 110.7 | 114.7 | 117.8 | 2.7        |
| 말 레 이 시 아                  | ...                             | 100.0 | 101.4 | 103.3 | 104.3 | 105.9 | 109.0 | 3.0        |
| 멕시코                        | ...                             | 100.0 | 106.4 | 111.7 | 116.8 | 122.3 | 127.1 | 4.0        |
| 네 덜 란 드 <sup>4)</sup>      | 97.5                            | 100.0 | 104.2 | 107.6 | 109.9 | 111.2 | 113.1 | 1.7        |
| 뉴 질 랜드 <sup>1)</sup>       | 97.4                            | 100.0 | 102.6 | 105.4 | 107.2 | 109.7 | 113.0 | 3.0        |
| 노 르 웨 이                    | 97.0                            | 100.0 | 103.0 | 104.3 | 106.9 | 107.4 | 109.1 | 1.5        |
| 파 키 스 탄                    | ...                             | 100.0 | 103.1 | 106.5 | 109.6 | 117.8 | 128.5 | 9.1        |
| 필 리 핀                      | ...                             | 100.0 | 106.8 | 110.0 | 113.8 | 120.6 | 129.8 | 7.6        |
| 폴 란 드                      | 90.8                            | 100.0 | 105.5 | 107.5 | 108.3 | 112.2 | 114.6 | 2.1        |
| 포 르 투 갈                    | 97.2                            | 100.0 | 104.4 | 108.1 | 111.6 | 114.3 | 116.9 | 2.3        |
| 러 시 아                      | ...                             | ...   | ...   | ...   | ...   | ...   | ...   | ...        |
| 사 우 디 아 라 비 아              | ...                             | 100.0 | 98.9  | 99.1  | 99.7  | 100.0 | 100.7 | 0.7        |
| 상 가 포 르                    | ...                             | 100.0 | 101.0 | 100.6 | 101.1 | 102.8 | 103.3 | 0.5        |
| 남아프리카공화국                   | 94.9                            | 100.0 | 105.7 | 115.4 | 122.1 | 123.8 | 128.1 | 3.4        |
| 스 페 인                      | 96.7                            | 100.0 | 103.6 | 106.8 | 110.0 | 113.3 | 117.2 | 3.4        |
| 스 웨 덴                      | 99.1                            | 100.0 | 102.4 | 104.6 | 106.6 | 107.0 | 107.5 | 0.5        |
| 스 위 스                      | 98.5                            | 100.0 | 101.0 | 101.6 | 102.3 | 103.1 | 104.3 | 1.2        |
| 대 만 <sup>5)</sup>          | ...                             | 100.0 | 100.0 | 99.8  | 99.5  | 101.1 | ...   | ...        |
| 타 이                        | ...                             | 100.0 | 101.6 | 102.3 | 104.1 | 107.0 | 111.9 | 4.5        |
| 터 키 <sup>6)</sup>          | ...                             | 100.0 | 154.4 | 223.8 | 280.4 | 304.6 | 329.5 | 8.2        |
| 영 국                        | 97.2                            | 100.0 | 101.8 | 103.5 | 106.5 | 109.7 | 112.8 | 2.8        |
| 미 국                        | ...                             | 100.0 | 102.8 | 104.5 | 106.8 | 109.7 | 113.4 | 3.4        |

자료 : 통계청 「물가연보」 2005

한국은행 「www.bok.or.kr」 2006.7

IMF 「International Financial Statistics」 2006.7, 대만 「Monthly Bulletin of Statistics」 2006.7

주 : 1) 생산자물가지수:도매물가지수 2) 생산자물가지수:제조업 3) 생산자물가지수:중간재 4) 생산자물가지수:최종재

5) 2001=100 6) 2003=100

## 4. Price Indices

2000=100

| 생산자 물가지수 Producer price indices |       |       |       |       |       |       |            | Country        |
|---------------------------------|-------|-------|-------|-------|-------|-------|------------|----------------|
| 1999                            | 2000  | 2001  | 2002  | 2003  | 2004  | 2005  | '05/'04증감률 |                |
| ...                             | 100.0 | 98.0  | 174.6 | 208.9 | 225.0 | 243.9 | 8.4        | Argentina      |
| 93.3                            | 100.0 | 103.1 | 103.3 | 103.8 | 107.9 | 114.3 | 6.0        | Australia      |
| 96.1                            | 100.0 | 101.5 | 101.1 | 102.7 | 107.8 | 110.1 | 2.1        | Austria        |
| 90.5                            | 100.0 | 102.2 | 101.5 | 101.3 | 104.8 | 108.8 | 3.8        | Belgium        |
| ...                             | 100.0 | 112.6 | 131.4 | 167.6 | 185.1 | 198.6 | 7.3        | Brazil         |
| ...                             | 100.0 | 101.1 | 101.2 | 99.8  | 102.9 | 104.5 | 1.5        | Canada         |
| ...                             | 100.0 | 107.8 | 115.2 | 122.8 | 125.8 | 132.6 | 5.4        | Chile          |
| ...                             | ...   | ...   | ...   | ...   | ...   | ...   | ...        | China          |
| 94.4                            | 100.0 | 102.0 | 102.1 | 102.3 | 104.5 | 108.8 | 4.1        | Denmark        |
| 98.2                            | 100.0 | 101.0 | 107.5 | 122.9 | 143.9 | 151.5 | 5.3        | Egypt          |
| 92.4                            | 100.0 | 99.7  | 98.5  | 98.4  | 99.9  | 103.6 | 3.6        | Finland        |
| 95.8                            | 100.0 | 101.2 | 100.7 | 101.1 | 103.7 | 106.7 | 2.9        | France         |
| 96.8                            | 100.0 | 103.0 | 102.6 | 104.4 | 106.1 | 110.9 | 4.6        | Germany        |
| 93.9                            | 100.0 | 103.6 | 106.0 | 108.5 | 112.3 | 118.9 | 5.9        | Greece         |
| ...                             | 100.0 | 98.4  | 95.7  | 95.4  | 97.6  | 98.3  | 0.7        | Hong Kong      |
| 89.5                            | 100.0 | 104.8 | 103.3 | 105.8 | 109.6 | 113.6 | 3.7        | Hungary        |
| ...                             | 100.0 | 104.8 | 107.5 | 113.3 | 120.7 | 126.4 | 4.7        | India          |
| ...                             | 100.0 | 113.0 | 118.0 | 122.0 | 131.0 | 151.0 | 15.3       | Indonesia      |
| ...                             | 100.0 | 105.9 | 114.6 | 126.7 | 142.6 | 160.4 | 12.4       | Iran           |
| 94.2                            | 100.0 | 102.9 | 103.1 | 97.4  | 99.0  | ...   | ...        | Ireland        |
| ...                             | 100.0 | 99.9  | 103.8 | 108.2 | 114.1 | 121.3 | 6.2        | Israel         |
| 94.3                            | 100.0 | 101.9 | 101.8 | 103.4 | 106.2 | 110.4 | 4.0        | Italy          |
| ...                             | 100.0 | 97.7  | 95.7  | 95.0  | 96.1  | 97.7  | 1.7        | Japan          |
| ...                             | 100.0 | 99.5  | 99.2  | 101.4 | 107.6 | 109.9 | 2.1        | Korea          |
| ...                             | 100.0 | 95.0  | 99.2  | 104.8 | 114.4 | 122.0 | 6.6        | Malaysia       |
| ...                             | 100.0 | 105.0 | 110.4 | 118.6 | 129.7 | 135.1 | 4.2        | Mexico         |
| 95.4                            | 100.0 | 103.0 | 103.8 | 105.3 | 109.5 | 112.5 | 2.8        | Netherlands    |
| 93.0                            | 100.0 | 106.0 | 106.2 | 105.3 | 107.1 | 112.9 | 5.4        | New Zealand    |
| 93.5                            | 100.0 | 95.3  | 90.0  | 93.2  | 104.2 | 121.5 | 16.6       | Norway         |
| ...                             | 100.0 | 104.6 | 107.7 | 114.6 | 124.3 | 135.2 | 8.7        | Pakistan       |
| ...                             | 100.0 | 117.0 | 120.4 | 130.2 | 140.0 | 155.1 | 10.7       | Philippines    |
| 92.8                            | 100.0 | 101.7 | 102.8 | 105.6 | 113.0 | 114.0 | 0.9        | Poland         |
| ...                             | 100.0 | 102.8 | 103.2 | 104.0 | 106.8 | 111.2 | 4.1        | Portugal       |
| ...                             | ...   | ...   | ...   | ...   | ...   | ...   | ...        | Russia         |
| ...                             | 100.0 | 99.9  | 99.9  | 100.7 | 103.8 | 106.8 | 2.9        | Saudi Arabia   |
| ...                             | 100.0 | 98.4  | 97.0  | 98.9  | 104.0 | 114.0 | 9.7        | Singapore      |
| 91.6                            | 100.0 | 108.5 | 123.9 | 125.9 | 126.8 | 130.7 | 3.1        | South Africa   |
| 94.8                            | 100.0 | 101.7 | 102.4 | 103.9 | 107.4 | 112.7 | 4.9        | Spain          |
| 94.5                            | 100.0 | 103.2 | 103.8 | 102.9 | 105.3 | 110.6 | 5.1        | Sweden         |
| 99.1                            | 100.0 | 100.5 | 100.0 | 100.0 | 101.2 | 102.0 | 0.8        | Switzerland    |
| ...                             | 101.4 | 100.0 | 100.1 | 102.5 | 109.7 | ...   | ...        | Taiwan         |
| ...                             | 100.0 | 102.5 | 104.2 | 108.4 | 115.7 | 126.2 | 9.1        | Thailand       |
| ...                             | ...   | ...   | ...   | 100.0 | 114.6 | 121.4 | 5.9        | Turkey         |
| 98.5                            | 100.0 | 99.7  | 99.8  | 101.3 | 103.8 | 106.7 | 2.8        | United Kingdom |
| ...                             | 100.0 | 101.1 | 98.8  | 104.1 | 110.5 | 118.6 | 7.3        | United States  |

자료 : 통계청 「물가연보」 2005

한국은행 「www.bok.or.kr」 2006.7

IMF 「International Financial Statistics」 2006.7, 대만 「Monthly Bulletin of Statistics」 2006.7

주 : 1) 생산자물가지수:도매물가지수 2) 생산자물가지수:제조업 3) 생산자물가지수:중간재 4) 생산자물가지수:최종재  
5) 2001=100 6) 2003=100

## 5. 수 출 · 수 입

단위 : 100만 달러

| 국 가      | 수 출 Exports |           |           |           |           |           |           |            |
|----------|-------------|-----------|-----------|-----------|-----------|-----------|-----------|------------|
|          | 1998        | 1999      | 2000      | 2001      | 2002      | 2003      | 2004      | 2005       |
| 세 계      | 5 450 600   | 5 644 520 | 6 377 560 | 6 131 940 | 6 433 180 | 7 470 700 | 9 082 220 | 10 230 900 |
| 아 르헨티나   | 26 434      | 23 309    | 26 341    | 26 543    | 25 650    | 29 566    | 34 550    | 40 013     |
| 오스트레일리아  | 55 893      | 56 080    | 63 870    | 63 387    | 65 033    | 71 546    | 86 420    | 105 833    |
| 오스트리아    | 62 742      | 64 124    | 64 155    | 66 659    | 70 859    | 87 582    | 108 979   | 116 436    |
| 벨기에      | 179 078     | 178 972   | 187 838   | 190 327   | 215 779   | 255 549   | 306 721   | 335 918    |
| 브라질      | 51 140      | 48 011    | 55 086    | 58 223    | 60 362    | 73 084    | 96 475    | 118 308    |
| 캐나다      | 214 327     | 238 446   | 276 635   | 259 858   | 252 394   | 272 739   | 304 453   | 359 399    |
| 칠레       | 16 323      | 17 162    | 19 210    | 18 272    | 18 180    | 21 664    | 32 215    | 40 574     |
| 중국       | 183 712     | 194 931   | 249 203   | 266 098   | 325 591   | 437 899   | 593 439   | 762 068    |
| 덴마크      | 48 839      | 50 399    | 50 380    | 51 068    | 56 304    | 65 267    | 75 620    | 83 811     |
| 이집트      | 3 130       | 3 559     | 4 689     | 4 128     | 4 708     | 6 311     | 7 530     | 10 672     |
| 핀란드      | 42 963      | 41 841    | 45 473    | 42 794    | 44 650    | 52 504    | 60 895    | 65 234     |
| 프랑스      | 305 641     | 302 477   | 300 024   | 297 135   | 311 872   | 364 725   | 424 451   | 439 816    |
| 독일       | 543 397     | 542 870   | 550 112   | 571 357   | 615 446   | 751 679   | 911 582   | 977 824    |
| 그리스      | 10 732      | 10 475    | 10 747    | 9 483     | 10 315    | 13 195    | 14 996    | 15 511     |
| 홍콩       | 174 002     | 173 885   | 201 860   | 189 894   | 200 092   | 223 762   | 259 260   | 289 337    |
| 헝가리      | 22 991      | 24 950    | 28 016    | 30 530    | 34 512    | 42 532    | 54 892    | 61 762     |
| 인도       | 33 437      | 35 667    | 42 379    | 43 361    | 50 372    | 58 963    | 75 577    | 95 224     |
| 인도네시아    | 50 370      | 51 243    | 65 403    | 56 447    | 58 120    | 61 058    | 71 585    | 47 903     |
| 이란       | 13 118      | 21 030    | 28 461    | 23 904    | 28 186    | 33 788    | 44 394    | ...        |
| 아일랜드     | 64 477      | 71 219    | 77 081    | 83 004    | 87 418    | 92 411    | 104 171   | 109 580    |
| 이스라엘     | 22 993      | 25 794    | 31 404    | 29 081    | 29 347    | 31 784    | 38 618    | 42 659     |
| 이탈리아     | 245 700     | 235 175   | 239 886   | 244 210   | 254 097   | 299 412   | 353 434   | 373 452    |
| 일본       | 387 927     | 419 367   | 479 249   | 403 496   | 416 726   | 471 817   | 565 675   | 594 905    |
| 한국       | 132 313     | 143 686   | 172 268   | 150 439   | 162 471   | 193 817   | 253 845   | 284 419    |
| 말레이시아    | 73 255      | 84 621    | 98 229    | 88 005    | 93 265    | 99 369    | 125 744   | 140 870    |
| 멕시코      | 117 460     | 136 391   | 166 368   | 158 547   | 160 682   | 165 396   | 189 084   | 213 891    |
| 네덜란드     | 201 374     | 200 286   | 213 338   | 216 137   | 221 231   | 258 676   | 317 807   | 345 841    |
| 뉴질랜드     | 12 027      | 12 477    | 13 297    | 13 730    | 14 383    | 16 527    | 20 344    | 21 729     |
| 노르웨이     | 40 399      | 45 455    | 60 058    | 59 191    | 59 702    | 67 479    | 81 750    | 101 937    |
| 파키스탄     | 8 494       | 8 424     | 9 028     | 9 238     | 9 913     | 11 930    | 13 379    | 16 051     |
| 필리핀      | 29 414      | 36 576    | 39 783    | 32 664    | 36 502    | 36 229    | 39 680    | 39 879     |
| 폴란드      | 27 191      | 27 397    | 31 651    | 36 092    | 41 010    | 53 537    | 73 792    | 89 347     |
| 포르투갈     | 24 814      | 25 227    | 23 274    | 24 445    | 25 523    | 30 591    | 33 014    | 32 156     |
| 러시아      | 74 884      | 75 665    | 105 565   | 101 884   | 107 301   | 135 929   | 183 207   | 243 569    |
| 사우디아라비아  | 38 771      | 50 693    | 77 480    | 67 973    | 72 453    | 93 245    | 125 997   | ...        |
| 싱가포르     | 109 895     | 114 680   | 137 804   | 121 751   | 125 177   | 144 182   | 198 637   | 229 649    |
| 남아프리카공화국 | 26 362      | 26 707    | 29 983    | 29 258    | 29 723    | 36 482    | 46 146    | 51 676     |
| 스페인      | 109 228     | 109 964   | 113 325   | 115 155   | 123 507   | 155 994   | 182 100   | 191 004    |
| 스웨덴      | 84 994      | 84 812    | 87 724    | 78 208    | 82 919    | 102 407   | 123 295   | 130 163    |
| 스위스      | 75 431      | 76 122    | 74 856    | 78 066    | 87 359    | 100 724   | 117 816   | 126 083    |
| 대만       | 110 518     | 121 496   | 147 777   | 122 506   | 130 457   | 143 900   | 173 909   | 197 779    |
| 타이       | 54 477      | 58 473    | 68 963    | 64 919    | 68 108    | 80 324    | 96 248    | 110 110    |
| 터키       | 26 974      | 26 587    | 27 775    | 31 334    | 34 561    | 46 576    | 61 683    | 71 928     |
| 영국       | 271 844     | 268 193   | 281 564   | 267 349   | 276 299   | 304 185   | 341 596   | 371 370    |
| 미국       | 682 138     | 695 797   | 781 918   | 729 100   | 693 103   | 724 771   | 818 520   | 907 158    |

자료 : 한국무역협회 정보지원팀

IMF 「International Financial Statistics」 2006.7

대만 「http://eng.dgbas.gov.tw」 2006.7

## 5. Exports &amp; Imports

In million US dollars

| 수 입 Imports |           |           |           |           |           |           |            | Country        |
|-------------|-----------|-----------|-----------|-----------|-----------|-----------|------------|----------------|
| 1998        | 1999      | 2000      | 2001      | 2002      | 2003      | 2004      | 2005       |                |
| 5 578 420   | 5 802 850 | 6 572 260 | 6 330 950 | 6 572 590 | 7 653 800 | 9 346 570 | 10 634 700 | World          |
| 31 377      | 25 508    | 25 280    | 20 320    | 8 990     | 13 834    | 22 445    | 28 688     | Argentina      |
| 64 630      | 69 158    | 71 529    | 63 888    | 72 690    | 89 084    | 109 384   | 125 280    | Australia      |
| 68 183      | 69 555    | 68 972    | 70 448    | 72 849    | 88 310    | 108 855   | 116 283    | Austria        |
| 164 669     | 164 607   | 176 957   | 178 683   | 198 036   | 234 902   | 285 506   | 318 673    | Belgium        |
| 61 135      | 51 909    | 59 053    | 58 640    | 49 716    | 50 845    | 66 433    | 77 585     | Brazil         |
| 206 066     | 220 183   | 244 786   | 227 291   | 227 499   | 245 021   | 273 085   | 394 643    | Canada         |
| 19 882      | 15 987    | 18 507    | 17 429    | 17 092    | 19 389    | 24 918    | 32 637     | Chile          |
| 140 237     | 165 699   | 225 094   | 243 553   | 295 171   | 413 062   | 560 683   | 660 159    | China          |
| 46 330      | 44 519    | 44 356    | 44 124    | 48 887    | 56 217    | 66 886    | 74 547     | Denmark        |
| 16 166      | 16 022    | 14 010    | 12 756    | 12 552    | 11 139    | 12 859    | 19 851     | Egypt          |
| 32 301      | 31 617    | 33 893    | 32 108    | 33 627    | 41 592    | 50 661    | 58 469     | Finland        |
| 290 241     | 294 928   | 310 926   | 301 962   | 312 024   | 370 178   | 442 584   | 482 708    | France         |
| 471 418     | 473 539   | 495 351   | 485 969   | 489 949   | 604 613   | 718 045   | 777 465    | Germany        |
| 29 388      | 28 720    | 29 221    | 29 928    | 31 164    | 44 375    | 51 559    | 49 817     | Greece         |
| 184 518     | 179 520   | 212 805   | 201 076   | 207 644   | 231 896   | 271 074   | 299 533    | Hong Kong      |
| 25 678      | 27 923    | 31 955    | 33 724    | 37 788    | 47 602    | 59 637    | 65 296     | Hungary        |
| 42 980      | 46 979    | 51 523    | 50 392    | 56 517    | 72 558    | 97 387    | 134 578    | India          |
| 35 280      | 33 321    | 43 595    | 31 010    | 31 289    | 32 610    | 46 524    | 38 936     | Indonesia      |
| 14 323      | 12 683    | 14 347    | 17 626    | 21 180    | 27 676    | 35 207    | ...        | Iran           |
| 44 631      | 47 194    | 51 464    | 51 295    | 51 460    | 53 304    | 61 391    | 69 145     | Ireland        |
| 29 342      | 33 166    | 31 404    | 35 449    | 35 517    | 36 303    | 42 864    | 47 142     | Israel         |
| 218 445     | 220 323   | 238 023   | 236 086   | 246 496   | 297 348   | 355 158   | 385 485    | Italy          |
| 280 484     | 311 262   | 379 511   | 349 089   | 337 194   | 382 930   | 454 542   | 514 922    | Japan          |
| 93 282      | 119 752   | 160 481   | 141 098   | 152 126   | 178 827   | 224 463   | 261 238    | Korea          |
| 58 272      | 65 389    | 81 963    | 73 866    | 79 869    | 81 948    | 105 298   | 114 411    | Malaysia       |
| 130 948     | 148 648   | 182 702   | 176 185   | 176 607   | 178 503   | 206 623   | ...        | Mexico         |
| 187 747     | 187 525   | 198 842   | 195 517   | 193 570   | 233 046   | 283 642   | 309 348    | Netherlands    |
| 12 495      | 14 298    | 13 905    | 13 308    | 15 047    | 18 559    | 23 195    | 26 234     | New Zealand    |
| 37 473      | 34 167    | 34 392    | 32 955    | 34 890    | 39 486    | 48 085    | 54 792     | Norway         |
| 9 308       | 10 207    | 10 864    | 10 191    | 11 233    | 13 038    | 17 949    | 25 357     | Pakistan       |
| 31 496      | 32 568    | 37 027    | 34 921    | 37 180    | 39 502    | 42 345    | 46 964     | Philippines    |
| 46 495      | 45 903    | 48 940    | 50 275    | 55 113    | 68 004    | 87 909    | 100 903    | Poland         |
| 38 536      | 39 825    | 38 185    | 39 415    | 38 308    | 40 835    | 49 210    | 53 380     | Portugal       |
| 63 817      | 43 588    | 49 125    | 59 140    | 67 063    | 83 677    | 107 120   | 137 833    | Russia         |
| 29 973      | 27 973    | 30 197    | 31 181    | 32 293    | 36 915    | 44 744    | 55 810     | Saudi Arabia   |
| 104 719     | 111 060   | 134 545   | 116 000   | 116 441   | 127 934   | 173 585   | 200 047    | Singapore      |
| 29 242      | 26 696    | 29 695    | 28 248    | 29 267    | 41 084    | 53 466    | 62 304     | South Africa   |
| 133 149     | 144 436   | 152 870   | 153 607   | 163 501   | 208 512   | 257 588   | 287 584    | Spain          |
| 68 627      | 68 755    | 73 317    | 64 326    | 67 644    | 84 199    | 100 782   | 111 231    | Sweden         |
| 73 877      | 75 438    | 76 092    | 77 071    | 82 377    | 95 581    | 110 321   | 119 770    | Switzerland    |
| 104 946     | 110 957   | 139 927   | 107 276   | 112 758   | 127 366   | 168 090   | 182 571    | Taiwan         |
| 42 971      | 50 350    | 61 923    | 61 960    | 64 645    | 75 824    | 94 410    | 118 191    | Thailand       |
| 45 921      | 40 671    | 54 503    | 41 399    | 49 663    | 65 637    | 96 368    | 98 998     | Turkey         |
| 314 031     | 317 959   | 334 396   | 320 973   | 335 438   | 380 712   | 451 680   | 483 017    | United Kingdom |
| 944 353     | 1 059 440 | 1 259 300 | 1 179 180 | 1 200 230 | 1 303 050 | 1 525 680 | 1 732 350  | United States  |

자료 : 한국무역협회 정보지원팀

IMF 「International Financial Statistics」 2006.7

대만 「http://eng.dgbas.gov.tw」 2006.7



## 6. 국제수지 (경상수지)

### Balance of Payments (Current Account)

단위 : 100만 달러

In million US dollars

| 국 가<br>Country         | 1998     | 1999     | 2000     | 2001     | 2002     | 2003     | 2004     | 2005     |
|------------------------|----------|----------|----------|----------|----------|----------|----------|----------|
| 아 르 헨 티 나 Argentina    | -14 482  | -11 943  | -8 981   | -3 291   | 8 668    | 7 982    | 3 281    | ...      |
| 오 스트 레 일 리 아 Australia | -18 338  | -22 212  | -15 306  | -7 854   | -16 468  | -29 696  | -40 101  | -42 084  |
| 오 스 트 리 아 Austria      | -5 258   | -6 655   | -4 864   | -3 636   | 565      | - 638    | 765      | 3 848    |
| 벨 기 에 Belgium          | ...      | ...      | ...      | ...      | 11 611   | 12 736   | 12 156   | 6 563    |
| 브 라 질 Brazil           | -33 829  | -25 400  | -24 224  | -23 214  | -7 637   | 4 177    | 11 711   | 14 199   |
| 캐 나 다 Canada           | -7 839   | 1 765    | 19 622   | 16 281   | 13 456   | 13 360   | 22 000   | 25 268   |
| 칠 레 Chile              | -3 918   | 99       | - 898    | -1 100   | - 580    | - 964    | 1 586    | 703      |
| 중 국 China              | 31 472   | 21 115   | 20 518   | 17 401   | 35 422   | 45 875   | 68 659   | 160 818  |
| 덴 마 크 Denmark          | -2 008   | 3 047    | 2 262    | 4 848    | 3 460    | 6 963    | 5 941    | ...      |
| 이 집 트 Egypt            | -2 566   | -1 635   | - 971    | - 388    | 622      | 3 743    | 3 922    | ...      |
| 핀 란 드 Finland          | 7 340    | 8 045    | 8 975    | 8 704    | 10 148   | 7 119    | 9 698    | ...      |
| 프 랑 스 France           | 37 699   | 41 509   | 18 581   | 28 759   | 10 997   | 11 803   | -6 808   | -33 289  |
| 독 일 Germany            | -15 122  | -26 794  | -31 955  | 482      | 41 049   | 45 797   | 101 794  | 115 519  |
| 그 리 스 Greece           | ...      | -7 295   | -9 820   | -9 400   | -9 582   | -12 803  | -13 476  | -17 879  |
| 홍 콩 Hong Kong          | ...      | ...      | ...      | ...      | ...      | ...      | ...      | ...      |
| 헝 가 리 Hungary          | -3 391   | -3 775   | -4 004   | -3 205   | -4 693   | -7 231   | -8 639   | -7 962   |
| 인 도 India              | -6 903   | -3 228   | -4 601   | 1 410    | 7 060    | 6 853    | ...      | ...      |
| 인 도 네 시 아 Indonesia    | 4 097    | 5 783    | 7 992    | 6 901    | 7 824    | 8 387    | 3 108    | ...      |
| 이 란 Iran               | -2 139   | 6 555    | 12 481   | ...      | ...      | ...      | ...      | ...      |
| 아 일 랜 드 Ireland        | 1 016    | 245      | - 516    | - 690    | -1 101   | 89       | -1 423   | -3 945   |
| 이 스 라 엘 Israel         | -1 257   | -1 689   | -1 285   | -1 648   | -1 300   | 814      | 1 845    | 2 385    |
| 이 탈 리 아 Italy          | 19 998   | 8 111    | -5 781   | - 652    | -9 369   | -19 406  | -15 137  | -26 814  |
| 일 본 Japan              | 118 749  | 114 604  | 119 660  | 87 798   | 112 447  | 136 215  | 172 059  | 165 783  |
| 한 국 Korea              | 40 371   | 24 522   | 12 251   | 8 033    | 5 394    | 11 950   | 28 174   | 16 559   |
| 말 레 이 시 아 Malaysia     | 9 529    | 12 604   | 8 488    | 7 287    | 7 190    | 13 381   | 14 872   | ...      |
| 멕 시 코 Mexico           | -16 017  | -13 943  | -18 652  | -17 668  | -13 541  | -8 637   | -7 195   | -5 723   |
| 네 델 란 드 Netherlands    | 13 031   | 15 684   | 7 264    | 9 810    | 11 018   | 29 690   | 54 414   | 40 187   |
| 뉴 질 랜 드 New Zealand    | -2 157   | -3 515   | -2 661   | -1 435   | -2 467   | -3 569   | -6 456   | ...      |
| 노 르 웨 이 Norway         | 6        | 8 378    | 25 851   | 26 171   | 24 473   | 28 876   | 34 712   | 49 488   |
| 파 키 스 탄 Pakistan       | -2 248   | - 920    | - 85     | 1 878    | 3 854    | 3 573    | - 817    | ...      |
| 필 리 핀 Philippines      | 1 546    | 7 219    | 6 258    | 1 323    | 4 383    | 1 396    | 2 080    | ...      |
| 폴 란 드 Poland           | -6 901   | -12 487  | -9 981   | -5 375   | -5 009   | -4 599   | -10 522  | -4 364   |
| 포 르 투 갈 Portugal       | -8 507   | -10 414  | -11 748  | -11 355  | -9 947   | -9 207   | -12 962  | -17 007  |
| 러 시 아 Russia           | ...      | ...      | ...      | ...      | ...      | ...      | ...      | ...      |
| 사우디아라비아 Saudi Arabia   | -13 132  | 411      | 14 317   | 9 353    | 11 873   | 28 048   | 51 926   | 87 132   |
| 싱 가 포 르 Singapore      | 18 270   | 14 773   | 11 936   | 14 383   | 15 727   | 26 951   | 27 897   | ...      |
| 남아프리카공화국 South Africa  | -2 199   | - 675    | - 191    | 153      | 684      | -2 323   | -7 442   | -10 079  |
| 스 페 인 Spain            | -7 251   | -17 860  | -23 076  | -23 579  | -22 592  | -31 737  | -54 865  | -83 136  |
| 스 웨 덴 Sweden           | 4 639    | 5 982    | 6 617    | 6 696    | 12 784   | 22 844   | 27 485   | ...      |
| 스 위 스 Switzerland      | 25 194   | 28 578   | 33 562   | 22 483   | 24 930   | 44 925   | 58 294   | 49 710   |
| 대 만 Taiwan             | 3 437    | 7 993    | 8 899    | 18 253   | 25 629   | 29 257   | 18 493   | 16 116   |
| 타 이 Thailand           | 14 243   | 12 428   | 9 313    | 6 192    | 7 014    | 7 953    | 6 857    | -3 719   |
| 터 키 Turkey             | 1 984    | -1 344   | -9 819   | 3 390    | -1 521   | -8 037   | -15 543  | ...      |
| 영 국 United Kingdom     | -6 630   | -39 289  | -36 684  | -31 847  | -24 570  | -26 192  | -42 973  | -57 616  |
| 미 국 United States      | -214 037 | -300 082 | -415 996 | -389 455 | -475 208 | -519 680 | -668 074 | -804 961 |

7. 무역의존도<sup>1)</sup>

단위 : %

| 국 가           | 수 출 Exports |        |        |        |        |        |        |        |
|---------------|-------------|--------|--------|--------|--------|--------|--------|--------|
|               | 1998        | 1999   | 2000   | 2001   | 2002   | 2003   | 2004   | 2005   |
| 아 르 헨 티 나     | 8.84        | 8.22   | 9.27   | 9.88   | 25.12  | 22.81  | 22.58  | ...    |
| 오 스트 레 일 리 아  | 15.01       | 13.96  | 16.45  | 17.21  | 15.75  | 13.65  | 13.58  | 14.95  |
| 오 스트 리 아      | 29.33       | 30.11  | 33.09  | 34.52  | 34.13  | 34.19  | 37.00  | 37.99  |
| 벨 기 에         | 71.55       | 70.54  | 80.96  | 82.18  | 85.73  | 82.46  | 85.70  | 90.52  |
| 브 라 질         | 6.49        | 8.95   | 9.15   | 11.45  | 13.10  | 14.45  | 15.97  | 14.86  |
| 캐 나 다         | 34.74       | 36.07  | 38.19  | 36.34  | 34.29  | 31.46  | 30.70  | 31.82  |
| 칠 레           | 20.56       | 23.51  | 25.55  | 26.64  | 27.01  | 29.40  | 33.91  | 35.22  |
| 중 국           | 19.25       | 19.52  | 23.09  | 22.34  | 24.98  | 29.77  | 30.64  | ...    |
| 덴 마 크         | 28.13       | 28.98  | 31.47  | 31.82  | 32.38  | 30.51  | 30.88  | 32.40  |
| 이 집 트         | 3.69        | 3.93   | 4.78   | 4.57   | 5.59   | 8.84   | 9.62   | 11.49  |
| 핀 란 드         | 32.90       | 32.49  | 37.71  | 35.05  | 33.70  | 32.35  | 32.74  | 33.76  |
| 프 랑 스         | 20.76       | 20.79  | 22.58  | 22.19  | 21.41  | 20.26  | 20.60  | 20.68  |
| 독 일           | 24.88       | 25.34  | 28.94  | 30.23  | 30.50  | 30.78  | 33.12  | 34.98  |
| 그 리 스         | 8.80        | 8.34   | 9.26   | 7.96   | 7.64   | 7.51   | 7.17   | 6.89   |
| 홍 콩           | 104.26      | 106.48 | 119.59 | 114.05 | 122.23 | 141.17 | 156.37 | 162.82 |
| 형 가 리         | 48.92       | 51.98  | 59.61  | 58.38  | 52.61  | 51.18  | 54.51  | 56.56  |
| 인 도           | 7.92        | 7.84   | 9.04   | 8.97   | 9.99   | 9.95   | 10.97  | 11.90  |
| 인 도 네 시 아     | 52.80       | 36.60  | 39.64  | 34.40  | 29.05  | 25.72  | 28.29  | 17.03  |
| 이 란           | 6.98        | 8.44   | 8.65   | 6.24   | 21.02  | 24.95  | 27.20  | ...    |
| 아 일 랜드        | 74.71       | 73.80  | 80.13  | 79.20  | 71.19  | 58.86  | 56.46  | 54.95  |
| 이 스 라 엘       | 22.11       | 24.80  | 27.19  | 25.55  | 28.16  | 28.82  | 33.04  | 34.57  |
| 이 탈 리 아       | 20.19       | 19.59  | 21.85  | 21.86  | 20.85  | 19.87  | 20.49  | 21.19  |
| 일 본           | 10.10       | 9.65   | 10.31  | 9.87   | 10.67  | 11.15  | 12.34  | 13.05  |
| 한 국           | 38.23       | 32.27  | 33.66  | 31.21  | 29.71  | 31.88  | 37.28  | 36.12  |
| 말 레 이 시 아     | 101.46      | 106.98 | 108.78 | 100.01 | 97.86  | 95.55  | 106.29 | 107.86 |
| 멕시코           | 27.90       | 28.38  | 28.64  | 25.49  | 24.77  | 25.90  | 27.66  | 27.84  |
| 네 덜 란 드       | 50.02       | 48.70  | 55.38  | 53.97  | 50.56  | 48.12  | 52.36  | 55.40  |
| 뉴 질 랜드        | 21.71       | 21.51  | 25.23  | 26.15  | 23.85  | 20.48  | 20.59  | 20.03  |
| 노 르 웨 이       | 26.91       | 28.75  | 35.98  | 34.88  | 31.37  | 30.30  | 32.10  | 34.50  |
| 파 키 스 탄       | 14.30       | 14.18  | 12.77  | 13.75  | 13.45  | 14.29  | 14.08  | 14.59  |
| 필 리 핀         | 45.11       | 48.00  | 52.42  | 45.88  | 47.53  | 45.51  | 45.77  | 40.53  |
| 폴 란 드         | 15.73       | 16.31  | 18.48  | 18.97  | 20.71  | 24.73  | 29.27  | 29.87  |
| 포 르 투 갈       | 23.21       | 20.75  | 20.65  | 21.13  | 20.03  | 19.71  | 18.58  | 17.54  |
| 러 시 아         | 27.63       | 38.62  | 40.65  | 33.23  | 31.06  | 31.50  | 31.12  | 31.90  |
| 사 우 디 아 라 비 아 | 26.59       | 31.49  | 41.13  | 37.14  | 38.42  | 43.45  | 50.34  | ...    |
| 싱 가 포 르       | 134.02      | 139.01 | 148.66 | 142.23 | 141.60 | 155.54 | 184.78 | 196.62 |
| 남아프리카공화국      | 19.63       | 20.05  | 22.56  | 24.69  | 26.80  | 21.95  | 21.49  | 21.58  |
| 스 페 인         | 18.58       | 17.80  | 19.51  | 18.94  | 18.01  | 17.71  | 17.51  | 16.98  |
| 스 웨 덴         | 34.00       | 33.43  | 36.25  | 35.31  | 34.04  | 33.66  | 35.22  | 36.39  |
| 스 위 스         | 28.03       | 28.74  | 30.43  | 31.19  | 31.63  | 31.22  | 32.86  | 34.36  |
| 대 만           | 40.03       | 40.66  | 46.01  | 42.00  | 44.25  | 48.00  | 53.98  | 57.18  |
| 타 이           | 48.68       | 47.69  | 56.20  | 56.21  | 53.67  | 56.21  | 59.52  | 62.35  |
| 터 키           | 13.48       | 14.39  | 13.94  | 21.54  | 18.76  | 19.43  | 20.43  | 19.84  |
| 영 국           | 19.08       | 18.31  | 19.52  | 18.64  | 17.58  | 16.83  | 16.02  | 16.89  |
| 미 국           | 7.80        | 7.51   | 7.96   | 7.20   | 6.62   | 6.61   | 6.98   | 7.26   |

자료 : 한국무역협회 정보지원팀

IMF 「International Financial Statistics」 2006.7

대만 「http://www.cbc.gov.tw」 2006.7

주 : 1) 각국의 수출·수입액을 GDP로 계상함.

## 7. Trade Dependency Rates

|             |        |        |        |        |        |        |        | In percent     |
|-------------|--------|--------|--------|--------|--------|--------|--------|----------------|
| 수 입 Imports |        |        |        |        |        |        |        | Country        |
| 1998        | 1999   | 2000   | 2001   | 2002   | 2003   | 2004   | 2005   |                |
| 10.50       | 9.00   | 8.90   | 7.56   | 8.80   | 10.67  | 14.67  | ...    | Argentina      |
| 17.35       | 17.22  | 18.42  | 17.35  | 17.60  | 16.99  | 17.19  | 17.69  | Australia      |
| 31.88       | 32.65  | 35.57  | 36.48  | 35.09  | 34.47  | 36.96  | 37.94  | Austria        |
| 65.79       | 64.88  | 76.27  | 77.15  | 78.68  | 75.80  | 79.77  | 85.87  | Belgium        |
| 7.76        | 9.67   | 9.81   | 11.53  | 10.79  | 10.05  | 11.00  | 9.75   | Brazil         |
| 33.40       | 33.31  | 33.80  | 31.79  | 30.91  | 28.26  | 27.54  | 34.95  | Canada         |
| 25.04       | 21.90  | 24.61  | 25.41  | 25.40  | 26.31  | 26.23  | 28.33  | Chile          |
| 14.70       | 16.59  | 20.86  | 20.45  | 22.64  | 28.09  | 28.95  | ...    | China          |
| 26.69       | 25.60  | 27.71  | 27.49  | 28.11  | 26.28  | 27.31  | 28.82  | Denmark        |
| 19.06       | 17.68  | 14.30  | 14.13  | 14.91  | 15.60  | 16.42  | 21.37  | Egypt          |
| 24.73       | 24.55  | 28.10  | 26.30  | 25.38  | 25.63  | 27.24  | 30.26  | Finland        |
| 19.71       | 20.27  | 23.40  | 22.55  | 21.42  | 20.57  | 21.48  | 22.70  | France         |
| 21.58       | 22.10  | 26.06  | 25.71  | 24.28  | 24.76  | 26.09  | 27.81  | Germany        |
| 24.09       | 22.87  | 25.19  | 25.13  | 23.08  | 25.27  | 24.65  | 22.12  | Greece         |
| 110.56      | 109.93 | 126.07 | 120.77 | 126.84 | 146.31 | 163.49 | 168.56 | Hong Kong      |
| 54.63       | 58.17  | 67.99  | 64.48  | 57.60  | 57.28  | 59.22  | 59.79  | Hungary        |
| 10.18       | 10.33  | 10.99  | 10.42  | 11.21  | 12.25  | 14.14  | 16.82  | India          |
| 36.98       | 23.80  | 26.42  | 18.90  | 15.64  | 13.74  | 18.39  | 13.84  | Indonesia      |
| 7.62        | 5.09   | 4.36   | 4.60   | 15.79  | 20.44  | 21.57  | ...    | Iran           |
| 51.72       | 48.91  | 53.50  | 48.95  | 41.91  | 33.95  | 33.27  | 34.68  | Ireland        |
| 28.21       | 31.89  | 27.19  | 31.15  | 34.09  | 32.91  | 36.67  | 38.20  | Israel         |
| 17.95       | 18.36  | 21.68  | 21.14  | 20.23  | 19.73  | 20.59  | 21.87  | Italy          |
| 7.30        | 7.16   | 8.16   | 8.54   | 8.64   | 9.05   | 9.91   | 11.30  | Japan          |
| 26.95       | 26.90  | 31.36  | 29.27  | 27.82  | 29.41  | 32.97  | 33.17  | Korea          |
| 80.71       | 82.67  | 90.77  | 83.94  | 83.81  | 78.80  | 89.01  | 87.60  | Malaysia       |
| 31.10       | 30.93  | 31.46  | 28.33  | 27.23  | 27.95  | 30.23  | 0.00   | Mexico         |
| 46.63       | 45.59  | 51.62  | 48.82  | 44.23  | 43.35  | 46.73  | 49.55  | Netherlands    |
| 22.55       | 24.65  | 26.39  | 25.35  | 24.95  | 23.00  | 23.48  | 24.18  | New Zealand    |
| 24.97       | 21.61  | 20.61  | 19.42  | 18.33  | 17.73  | 18.88  | 18.54  | Norway         |
| 15.67       | 17.18  | 15.37  | 15.17  | 15.24  | 15.61  | 18.89  | 23.05  | Pakistan       |
| 48.31       | 42.74  | 48.78  | 49.05  | 48.41  | 49.63  | 48.84  | 47.73  | Philippines    |
| 26.89       | 27.32  | 28.57  | 26.42  | 27.83  | 31.41  | 34.87  | 33.74  | Poland         |
| 36.05       | 32.75  | 33.88  | 34.07  | 30.07  | 26.31  | 27.69  | 29.12  | Portugal       |
| 23.55       | 22.25  | 18.92  | 19.29  | 19.41  | 19.39  | 18.19  | 18.05  | Russia         |
| 20.56       | 17.37  | 16.03  | 17.04  | 17.12  | 17.20  | 17.88  | 18.01  | Saudi Arabia   |
| 127.71      | 134.62 | 145.14 | 135.51 | 131.72 | 138.01 | 161.47 | 171.27 | Singapore      |
| 21.77       | 20.04  | 22.34  | 23.84  | 26.39  | 24.72  | 24.90  | 26.01  | South Africa   |
| 22.64       | 23.38  | 26.32  | 25.26  | 23.84  | 23.67  | 24.77  | 25.57  | Spain          |
| 27.45       | 27.10  | 30.30  | 29.04  | 27.77  | 27.68  | 28.79  | 31.10  | Sweden         |
| 27.45       | 28.48  | 30.93  | 30.79  | 29.82  | 29.63  | 30.77  | 32.63  | Switzerland    |
| 38.01       | 37.13  | 43.56  | 36.78  | 38.25  | 42.48  | 52.17  | 52.78  | Taiwan         |
| 38.40       | 41.07  | 50.47  | 53.64  | 50.94  | 53.06  | 58.39  | 66.93  | Thailand       |
| 22.95       | 22.01  | 27.35  | 28.45  | 26.96  | 27.38  | 31.92  | 27.31  | Turkey         |
| 22.04       | 21.70  | 23.18  | 22.38  | 21.34  | 21.07  | 21.18  | 21.97  | United Kingdom |
| 10.80       | 11.43  | 12.83  | 11.64  | 11.46  | 11.88  | 13.00  | 13.87  | United States  |

자료 : 한국무역협회 정보지원팀

IMF 「International Financial Statistics」 2006.7

대만 「http://www.cbc.gov.tw」 2006.7

주 : 1) 각국의 수출·수입액을 GDP로 계상함.

8. 수출 · 수입 단가지수<sup>1)</sup>

2000=100

| 국 가      | 수 출 Exports |       |       |       |       |       |       |       |
|----------|-------------|-------|-------|-------|-------|-------|-------|-------|
|          | 1998        | 1999  | 2000  | 2001  | 2002  | 2003  | 2004  | 2005  |
| 세 계      | 105.3       | 103.7 | 100.0 | 96.2  | 96.9  | 106.8 | 116.3 | 122.9 |
| 아 르헨티나   | 102.3       | 90.9  | 100.0 | 96.6  | 93.0  | 101.9 | 111.4 | 112.8 |
| 오스트레일리아  | 100.9       | 96.2  | 100.0 | 98.2  | 100.0 | 109.9 | 129.1 | 152.9 |
| 오스트리아    | ...         | ...   | ...   | ...   | ...   | ...   | ...   | ...   |
| 벨기에      | 110.4       | 105.2 | 100.0 | 99.3  | 103.5 | 120.4 | 134.9 | 142.0 |
| 브라질      | 98.6        | 93.3  | 100.0 | 94.8  | 90.7  | 101.1 | 111.8 | 132.4 |
| 캐나다      | 97.4        | 105.7 | 100.0 | 97.7  | 93.2  | 103.8 | 114.8 | 129.0 |
| 칠레       | ...         | ...   | ...   | ...   | ...   | ...   | ...   | ...   |
| 중국       | ...         | ...   | ...   | ...   | ...   | ...   | ...   | ...   |
| 덴마크      | 111.8       | 107.9 | 100.0 | 98.9  | 102.4 | 121.7 | 135.8 | 142.5 |
| 이집트      | ...         | ...   | ...   | ...   | ...   | ...   | ...   | ...   |
| 핀란드      | 117.0       | 107.1 | 100.0 | 92.8  | 92.3  | 106.0 | 117.2 | 119.6 |
| 프랑스      | 123.2       | 114.0 | 100.0 | 107.7 | 109.0 | 130.7 | 141.4 | 140.4 |
| 독일       | 118.1       | 111.5 | 100.0 | 99.0  | 101.5 | 118.3 | 128.9 | 129.7 |
| 그리스      | 116.4       | 121.7 | 100.0 | 104.9 | 111.5 | 133.4 | 154.1 | 160.1 |
| 홍콩       | 103.6       | 100.6 | 100.0 | 97.6  | 95.0  | 93.8  | 94.8  | 96.2  |
| 인도네시아    | 115.4       | 108.3 | 100.0 | 100.7 | 106.3 | 121.7 | 132.5 | 133.6 |
| 인도       | 106.8       | 101.0 | 100.0 | 94.3  | 91.9  | 103.9 | 116.3 | ...   |
| 이탈리아     | 80.8        | 64.9  | 100.0 | 89.9  | 95.5  | 102.7 | 120.4 | 81.4  |
| 일본       | ...         | ...   | ...   | ...   | ...   | ...   | ...   | ...   |
| 아일랜드     | 109.8       | 110.0 | 100.0 | 98.3  | 103.2 | 114.7 | 115.4 | 119.1 |
| 이스라엘     | 98.8        | 99.9  | 100.0 | 96.4  | 96.3  | 100.6 | 105.8 | ...   |
| 이탈리아     | 109.1       | 107.1 | 100.0 | 100.6 | 107.3 | 129.6 | 148.6 | 158.7 |
| 일본       | 96.0        | 99.2  | 100.0 | 91.4  | 87.6  | 90.9  | 96.0  | 96.1  |
| 한국       | 102.0       | 99.6  | 100.0 | 86.9  | 83.1  | 85.1  | 91.5  | 92.7  |
| 말레이시아    | ...         | ...   | ...   | ...   | ...   | ...   | ...   | ...   |
| 멕시코      | ...         | ...   | ...   | ...   | ...   | ...   | ...   | ...   |
| 네덜란드     | 110.1       | 102.8 | 100.0 | 99.6  | 99.4  | 115.9 | 126.3 | 131.7 |
| 뉴질랜드     | 98.6        | 98.9  | 100.0 | 100.9 | 99.4  | 111.4 | 128.6 | 138.3 |
| 노르웨이     | 71.2        | 77.9  | 100.0 | 93.1  | 93.3  | 104.3 | 126.8 | 160.9 |
| 파키스탄     | 117.2       | 109.4 | 100.0 | 93.9  | 89.9  | 96.2  | 103.0 | 103.5 |
| 필리핀      | ...         | ...   | ...   | ...   | ...   | ...   | ...   | ...   |
| 폴란드      | 115.0       | 107.9 | 100.0 | 101.9 | 106.8 | 117.8 | 138.1 | 149.9 |
| 포르투갈     | ...         | ...   | ...   | ...   | ...   | ...   | ...   | ...   |
| 러시아      | ...         | ...   | ...   | ...   | ...   | ...   | ...   | ...   |
| 사우디아라비아  | ...         | ...   | ...   | ...   | ...   | ...   | ...   | ...   |
| 싱가포르     | 97.2        | 96.2  | 100.0 | 92.5  | 90.5  | 89.7  | 92.7  | 96.0  |
| 남아프리카공화국 | 102.1       | 98.7  | 100.0 | 94.3  | 95.8  | 122.2 | 146.4 | ...   |
| 스페인      | 114.9       | 108.9 | 100.0 | 97.6  | 101.7 | 120.1 | 133.4 | 139.9 |
| 스웨덴      | 111.8       | 106.5 | 100.0 | 90.1  | 93.8  | 110.3 | 121.2 | 124.1 |
| 스위스      | ...         | ...   | ...   | ...   | ...   | ...   | ...   | ...   |
| 대만       | 92.5        | 93.4  | 100.0 | 105.0 | 104.9 | 111.3 | 121.4 | 121.8 |
| 타이       | 103.7       | 100.5 | 100.0 | 101.3 | 96.2  | 104.9 | 117.9 | 129.8 |
| 터키       | 112.1       | 104.5 | 100.0 | 97.4  | 95.7  | 105.3 | 122.0 | 129.3 |
| 영국       | 110.6       | 105.8 | 100.0 | 93.6  | 97.4  | 108.0 | 121.5 | 125.5 |
| 미국       | 99.7        | 98.4  | 100.0 | 99.2  | 98.2  | 99.7  | 103.6 | 106.9 |

자료 : 한국은행 「<http://ecos.bok.or.kr>」 2006.7

IMF 「International Financial Statistics」 2006.7

대만 「<http://www.cbc.gov.tw>」 2006.7

주 : 1) 수출입단가지수는 수출입품목의 단위당 가격의 변동을 지수화한 것으로 우리나라에서는 당해년도의 물량이 전년도와 동일하다는 가정하에 단가의 증감을 파악하는 파셰식(PtQt/Pt-1Qt)으로 작성. US\$를 기준으로 작성된 지수임.

## 8. Exports &amp; Imports Units Values

| 수 입 Imports |       |       |       |       |       |       |       | Country        |
|-------------|-------|-------|-------|-------|-------|-------|-------|----------------|
| 1998        | 1999  | 2000  | 2001  | 2002  | 2003  | 2004  | 2005  |                |
| 101.6       | 99.7  | 100.0 | 96.3  | 95.8  | 104.6 | 114.5 | 121.6 | World          |
| 106.0       | 100.0 | 100.0 | 97.3  | 94.0  | 94.1  | 101.3 | 105.4 | Argentina      |
| 101.6       | 102.0 | 100.0 | 94.3  | 94.5  | 103.8 | 111.1 | 116.6 | Australia      |
| ...         | ...   | ...   | ...   | ...   | ...   | ...   | ...   | Austria        |
| 105.9       | 102.8 | 100.0 | 99.5  | 102.2 | 119.8 | 136.1 | 142.8 | Belgium        |
| 105.3       | 95.8  | 100.0 | 99.5  | 86.8  | 86.2  | 101.6 | 130.6 | Brazil         |
| 94.3        | 95.7  | 100.0 | 98.7  | 98.2  | 101.9 | 107.9 | 115.9 | Canada         |
| ...         | ...   | ...   | ...   | ...   | ...   | ...   | ...   | Chile          |
| ...         | ...   | ...   | ...   | ...   | ...   | ...   | ...   | China          |
| 112.6       | 108.1 | 100.0 | 98.2  | 101.6 | 119.2 | 132.4 | 137.2 | Denmark        |
| ...         | ...   | ...   | ...   | ...   | ...   | ...   | ...   | Egypt          |
| 106.2       | 102.3 | 100.0 | 94.3  | 96.3  | 114.8 | 130.8 | 139.6 | Finland        |
| 118.0       | 108.6 | 100.0 | 99.5  | 98.9  | 118.7 | 127.6 | 127.0 | France         |
| 110.7       | 104.2 | 100.0 | 97.1  | 97.2  | 110.4 | 120.3 | 123.2 | Germany        |
| 127.7       | 131.9 | 100.0 | 107.4 | 113.3 | 136.8 | 155.1 | 169.1 | Greece         |
| 101.9       | 99.6  | 100.0 | 96.8  | 93.0  | 92.9  | 95.5  | 98.3  | Hong Kong      |
| 110.5       | 105.4 | 100.0 | 100.9 | 106.1 | 122.1 | 133.9 | 137.9 | Hungary        |
| 91.3        | 96.5  | 100.0 | 96.4  | 103.7 | 108.0 | 139.5 | ...   | India          |
| ...         | ...   | ...   | ...   | ...   | ...   | ...   | ...   | Indonesia      |
| ...         | ...   | ...   | ...   | ...   | ...   | ...   | ...   | Iran           |
| 109.0       | 106.7 | 100.0 | 100.0 | 101.1 | 111.1 | 119.5 | 119.5 | Ireland        |
| 99.9        | 97.0  | 100.0 | 98.6  | 98.3  | 104.2 | 111.8 | ...   | Israel         |
| 102.4       | 99.5  | 100.0 | 99.7  | 104.4 | 124.8 | 143.8 | 157.0 | Italy          |
| 86.7        | 90.4  | 100.0 | 90.9  | 86.8  | 93.1  | 103.9 | 115.4 | Japan          |
| 87.4        | 87.3  | 100.0 | 91.0  | 87.5  | 95.6  | 107.3 | 117.3 | Korea          |
| ...         | ...   | ...   | ...   | ...   | ...   | ...   | ...   | Malaysia       |
| ...         | ...   | ...   | ...   | ...   | ...   | ...   | ...   | Mexico         |
| 107.9       | 103.4 | 100.0 | 101.2 | 101.1 | 117.5 | 130.9 | 132.6 | Netherlands    |
| 98.8        | 100.0 | 100.0 | 93.6  | 96.4  | 106.9 | 116.4 | 124.1 | New Zealand    |
| 117.6       | 109.0 | 100.0 | 98.2  | 102.8 | 116.1 | 126.5 | 132.4 | Norway         |
| 85.8        | 92.6  | 100.0 | 94.0  | 94.8  | 108.5 | 121.8 | 137.6 | Pakistan       |
| ...         | ...   | ...   | ...   | ...   | ...   | ...   | ...   | Philippines    |
| 113.8       | 106.3 | 100.0 | 99.6  | 101.5 | 116.1 | 129.2 | 144.6 | Poland         |
| ...         | ...   | ...   | ...   | ...   | ...   | ...   | ...   | Portugal       |
| ...         | ...   | ...   | ...   | ...   | ...   | ...   | ...   | Russia         |
| ...         | ...   | ...   | ...   | ...   | ...   | ...   | ...   | Saudi Arabia   |
| 93.0        | 93.3  | 100.0 | 96.5  | 95.9  | 98.9  | 103.6 | 110.7 | Singapore      |
| 96.0        | 96.3  | 100.0 | 93.2  | 92.4  | 113.9 | 135.1 | ...   | South Africa   |
| 107.2       | 102.5 | 100.0 | 96.2  | 98.0  | 115.9 | 130.6 | 137.4 | Spain          |
| 104.2       | 102.7 | 100.0 | 92.7  | 98.6  | 116.2 | 131.2 | 138.4 | Sweden         |
| ...         | ...   | ...   | ...   | ...   | ...   | ...   | ...   | Switzerland    |
| 91.1        | 90.2  | 100.0 | 93.2  | 93.0  | 98.3  | 109.3 | 110.8 | Taiwan         |
| 95.7        | 92.2  | 100.0 | 108.6 | 101.4 | 106.0 | 120.3 | 139.6 | Thailand       |
| 101.2       | 95.7  | 100.0 | 99.7  | 98.5  | 106.3 | 119.6 | 127.9 | Turkey         |
| 107.6       | 103.5 | 100.0 | 94.3  | 95.8  | 103.6 | 115.6 | 119.6 | United Kingdom |
| 93.1        | 93.9  | 100.0 | 96.5  | 94.1  | 96.9  | 102.3 | 110.0 | United States  |

자료 : 한국은행 「<http://ecos.bok.or.kr>」 2006.7  
 IMF 「International Financial Statistics」 2006.7  
 대만 「<http://www.cbc.gov.tw>」 2006.7

주 : 1) 수출입단가지수는 수출입품목의 단위당 가격의 변동을 지수화한 것으로 우리나라에서는 당해년도의 물량이 전년도와 동일하다는 가정하에 단가의 증감을 파악하는 파셰식(PtQt/Pt-1Qt)으로 작성. US\$를 기준으로 작성된 지수임.

## 9. 국민총소득(당해년가격)<sup>1)</sup> Gross National Income(Current Prices)

단위 : 10억 달러

In billion US dollars

| 국 가<br>Country                    | 1998    | 1999    | 2000    | 2001     | 2002     | 2003     | 2004     | 2005     |
|-----------------------------------|---------|---------|---------|----------|----------|----------|----------|----------|
| 아 르 헨 티 나 Argentina               | 291.5   | 276.1   | 276.7   | 261.0    | 95.7     | 121.8    | 144.1    | ...      |
| 오 스트 레 일 리 아 Australia            | 361.0   | 389.8   | 377.5   | 358.4    | 401.6    | 509.4    | 615.3    | 681.2    |
| 오 스트 리 아 <sup>4)</sup> Austria    | 210.5   | 208.5   | 190.2   | 188.5    | 205.0    | 253.3    | 290.9    | 302.7    |
| 벨 기 예 <sup>4)</sup> Belgium       | 255.6   | 258.7   | 237.3   | 235.1    | 254.9    | 314.2    | 361.1    | 375.2    |
| 브 라 질 Brazil                      | 769.1   | 517.8   | 584.0   | 489.2    | 443.0    | 487.8    | 584.0    | 770.7    |
| 캐 나 다 Canada                      | 597.3   | 636.4   | 702.1   | 695.8    | 718.6    | 849.1    | 976.8    | 1 109.1  |
| 칠 레 Chile                         | 77.5    | 70.8    | 72.3    | 66.1     | 64.4     | 69.1     | 87.0     | 104.7    |
| 중 국 China                         | 1 087.9 | 1 132.6 | 1 184.3 | 1 171.7  | 1 208.5  | 1 230.1  | 1 278.8  | ...      |
| 덴 마 크 Denmark                     | 171.7   | 172.5   | 156.7   | 158.2    | 171.8    | 212.5    | 244.1    | 259.2    |
| 이 집 트 Egypt                       | ...     | ...     | ...     | ...      | ...      | ...      | ...      | ...      |
| 핀 란 드 <sup>4)</sup> Finland       | 127.5   | 126.9   | 119.4   | 121.5    | 132.8    | 160.0    | 185.3    | 193.0    |
| 프 랑 스 <sup>4)</sup> France        | 1 483.7 | 1 477.5 | 1 346.7 | 1 355.0  | 1 460.8  | 1 811.2  | 2 073.3  | 2 137.8  |
| 독 일 <sup>4)</sup> Germany         | 2 161.4 | 2 119.8 | 1 883.1 | 1 871.3  | 1 995.2  | 2 423.5  | 2 752.8  | 2 800.0  |
| 그 리 스 <sup>5)</sup> Greece        | 125.3   | 127.3   | 116.9   | 118.2    | 134.0    | 173.7    | 207.6    | 221.1    |
| 홍 콩 Hong Kong                     | 170.1   | 166.5   | 169.9   | 170.2    | 164.4    | 162.1    | 168.8    | 178.0    |
| 헝 가 리 <sup>3)</sup> Hungary       | ...     | ...     | 44.6    | 49.6     | 62.1     | 79.0     | 95.2     | ...      |
| 인 도 India                         | 418.3   | 451.4   | 463.9   | 479.2    | 500.5    | 588.6    | 684.9    | ...      |
| 인 도 네 시 아 Indonesia               | 90.1    | 129.3   | 154.1   | 158.2    | 194.3    | 228.4    | 244.2    | 272.5    |
| 이 란 Iran                          | 188.1   | 248.8   | 329.1   | 383.9    | 131.8    | 132.8    | 160.3    | ...      |
| 아 일 랜 드 <sup>4)</sup> Ireland     | 75.8    | 81.3    | 81.2    | 86.9     | 98.3     | 126.0    | 152.2    | 168.7    |
| 이 스 라 엘 Israel                    | 100.7   | 100.2   | 109.2   | 109.8    | 101.0    | 107.4    | 114.0    | 121.6    |
| 이 탈 리 아 <sup>4)</sup> Italy       | 1 208.8 | 1 195.1 | 1 089.5 | 1 109.5  | 1 208.9  | 1 494.8  | 1 715.5  | 1 757.0  |
| 일 본 Japan                         | 3 895.3 | 4 403.7 | 4 709.2 | 4 156.2  | 3 970.2  | 4 304.8  | 4 673.9  | 4 666.3  |
| 한 국 Korea                         | 340.4   | 440.0   | 509.6   | 481.1    | 547.5    | 608.6    | 682.4    | 786.8    |
| 말 레 이 시 아 Malaysia                | 68.3    | 73.7    | 82.7    | 81.3     | 88.7     | 98.0     | 111.9    | 124.5    |
| 멕 시 코 <sup>3)</sup> Mexico        | 407.0   | 468.6   | 566.9   | 608.5    | 636.5    | 627.1    | 672.9    | ...      |
| 네 델 란 드 <sup>4)</sup> Netherlands | 395.6   | 400.3   | 373.0   | 382.8    | 407.0    | ...      | ...      | ...      |
| 뉴 질 랜 드 New Zealand               | 52.7    | 54.5    | 49.2    | 49.5     | 57.3     | 76.5     | 91.8     | 111.0    |
| 노 르 웨 이 Norway                    | 148.8   | 156.2   | 165.3   | 168.5    | 190.8    | 224.6    | 255.8    | 293.0    |
| 파 키 스 탄 Pakistan                  | 58.9    | 58.8    | 69.8    | 66.3     | 74.1     | 86.1     | 97.1     | 112.1    |
| 필 리 핀 Philippines                 | 68.5    | 80.2    | 80.7    | 76.0     | 81.8     | 85.4     | 93.4     | 106.7    |
| 폴 란 드 <sup>3)</sup> Poland        | 167.6   | 163.6   | 165.1   | 184.3    | 189.5    | 206.0    | ...      | ...      |
| 포 르 투 갈 <sup>3)</sup> Portugal    | ...     | 119.5   | 109.9   | 112.6    | 125.5    | 153.6    | 175.5    | 180.1    |
| 러 시 아 Russia                      | ...     | ...     | ...     | ...      | ...      | ...      | ...      | ...      |
| 사 우 디 아 라 비 아 Saudi Arabia        | 147.1   | 163.1   | 189.3   | 184.8    | 189.9    | 214.6    | 250.3    | 309.8    |
| 싱 가 포 르 Singapore                 | 84.4    | 84.3    | 91.8    | 85.8     | 86.3     | 90.9     | 104.2    | ...      |
| 남 아 프 리 카 공 화 국 South Africa      | 131.1   | 130.0   | 129.7   | 114.7    | 108.1    | 161.6    | 210.3    | 234.7    |
| 스 페 인 <sup>4)</sup> Spain         | 580.9   | 595.9   | 556.0   | 576.1    | 646.9    | 829.6    | ...      | ...      |
| 스 웨 덴 Sweden                      | 246.4   | 251.2   | 239.9   | 219.4    | 242.7    | 307.0    | 349.4    | 356.8    |
| 스 위 스 <sup>3)</sup> Switzerland   | 286.0   | 283.7   | 266.8   | 264.4    | 286.3    | 348.6    | 388.7    | ...      |
| 대 만 <sup>2)</sup> Taiwan          | 278.2   | 301.6   | 325.7   | 297.4    | 301.8    | 309.3    | 333.4    | 355.0    |
| 타 이 Thailand                      | 108.0   | 119.3   | 120.8   | 113.6    | 124.8    | 140.2    | 158.6    | 172.3    |
| 터 키 <sup>3)</sup> Turkey          | 205.8   | 186.8   | 201.3   | 143.7    | 181.9    | 237.3    | 300.8    | 363.0    |
| 영 국 United Kingdom                | 1 439.4 | 1 458.0 | 1 444.3 | 1 446.0  | 1 604.5  | 1 844.9  | 2 179.3  | 2 246.6  |
| 미 국 United States                 | 8 783.0 | 9 337.9 | 9 983.1 | 10 261.3 | 10 521.2 | 10 992.2 | 11 711.2 | 12 465.8 |

자료 : 한국은행 「<http://ecos.bok.or.kr>」 2006.7

IMF 「International Financial Statistics」 2006.7, OECD 「National Accounts of OECD Countries」 2006

대만 「<http://www.stat.gov.tw>」 2006.7

주 : 1) 자국화폐 국민총소득(GNI)을 기간평균환율로 나누어 계상함. 2) 국민총생산(GNP)

3) OECD 자료임. 4) 1999년 이후는 Euro화에 의한 자료임. 5) 2001년 이후는 Euro화에 의한 자료임.

## 10. 1인당 국민총소득(당해년가격)<sup>1)</sup> Gross National Income per Capita(Current Prices)

단위 : 달러

In US dollars

| 국 가<br>Country                    | 1998   | 1999   | 2000   | 2001   | 2002   | 2003   | 2004   | 2005   |
|-----------------------------------|--------|--------|--------|--------|--------|--------|--------|--------|
| 아 르 헨 티 나 Argentina               | 8 076  | 7 562  | 7 500  | 7 001  | 2 543  | 3 206  | 3 757  | ...    |
| 오 스 트 레 일 리 아 Australia           | 19 392 | 20 684 | 19 796 | 18 576 | 20 580 | 25 823 | 30 856 | 33 797 |
| 오 스 트 리 아 <sup>4)</sup> Austria   | 26 018 | 25 775 | 23 491 | 23 239 | 25 226 | 31 086 | 35 603 | 36 967 |
| 벨 기 에 <sup>4)</sup> Belgium       | 24 963 | 25 178 | 23 027 | 22 754 | 24 614 | 30 272 | 34 723 | 36 015 |
| 브 라 질 Brazil                      | 4 556  | 3 022  | 3 359  | 2 773  | 2 476  | 2 689  | 3 175  | 4 135  |
| 캐 나 다 Canada                      | 19 827 | 20 935 | 22 878 | 22 451 | 22 951 | 26 839 | 30 565 | 34 371 |
| 칠 레 Chile                         | 5 156  | 4 649  | 4 692  | 4 236  | 4 083  | 4 333  | 5 397  | 6 423  |
| 중 국 China                         | 868    | 896    | 930    | 913    | 936    | 946    | 978    | ...    |
| 덴 마 크 Denmark                     | 32 424 | 32 434 | 29 345 | 29 517 | 31 943 | 39 375 | 45 093 | 47 720 |
| 이 집 트 Egypt                       | ...    | ...    | ...    | ...    | ...    | ...    | ...    | ...    |
| 핀 란 드 <sup>4)</sup> Finland       | 24 744 | 24 574 | 23 063 | 23 402 | 25 510 | 30 650 | 35 404 | 36 761 |
| 프 랑 스 <sup>4)</sup> France        | 25 209 | 25 017 | 22 718 | 22 769 | 24 445 | 30 182 | 34 408 | 35 338 |
| 독 일 <sup>4)</sup> Germany         | 26 298 | 25 767 | 22 869 | 22 703 | 24 182 | 29 347 | 33 309 | 33 861 |
| 그 리 스 <sup>5)</sup> Greece        | 11 518 | 11 649 | 10 651 | 10 733 | 12 130 | 15 683 | 18 707 | 19 881 |
| 홍 콩 Hong Kong                     | 26 314 | 25 411 | 25 596 | 25 323 | 24 171 | 23 551 | 24 249 | 25 284 |
| 헝 가 리 <sup>3)</sup> Hungary       | ...    | ...    | 4 362  | 4 859  | 6 107  | 7 788  | 9 399  | ...    |
| 인 도 India                         | 424    | 449    | 454    | 462    | 475    | 550    | 630    | ...    |
| 인 도 네 시 아 Indonesia               | 442    | 626    | 737    | 747    | 905    | 1 051  | 1 110  | 1 223  |
| 이 란 Iran                          | 2 897  | 3 788  | 4 960  | 5 730  | 1 951  | 1 947  | 2 330  | ...    |
| 아 일 랜 드 <sup>4)</sup> Ireland     | 20 446 | 21 691 | 21 376 | 22 484 | 24 989 | 31 455 | 37 313 | 40 667 |
| 이 스 라 엘 Israel                    | 17 304 | 16 831 | 17 949 | 17 659 | 15 909 | 16 588 | 17 266 | 18 074 |
| 이 탈 리 아 <sup>4)</sup> Italy       | 20 999 | 20 734 | 18 878 | 19 197 | 20 887 | 25 790 | 29 560 | 30 244 |
| 일 본 Japan                         | 30 803 | 34 741 | 37 071 | 32 651 | 31 133 | 33 701 | 36 536 | 36 431 |
| 한 국 Korea                         | 7 355  | 9 438  | 10 841 | 10 160 | 11 499 | 12 720 | 14 193 | 16 291 |
| 말 레 이 시 아 Malaysia                | 3 109  | 3 275  | 3 597  | 3 459  | 3 699  | 4 011  | 4 493  | 4 910  |
| 멕 시 코 <sup>3)</sup> Mexico        | 4 190  | 4 751  | 5 664  | 5 993  | 6 183  | 6 010  | 6 366  | ...    |
| 네 델 란 드 <sup>4)</sup> Netherlands | 25 150 | 25 318 | 23 459 | 23 952 | 25 332 | ...    | ...    | ...    |
| 뉴 질 랜 드 New Zealand               | 14 036 | 14 415 | 12 895 | 12 836 | 14 680 | 19 399 | 23 024 | 27 560 |
| 노 르 웨 이 Norway                    | 33 470 | 34 905 | 36 709 | 37 220 | 41 914 | 49 098 | 55 635 | 63 423 |
| 파 키 스 탄 Pakistan                  | 433    | 422    | 489    | 455    | 498    | 568    | 627    | 710    |
| 필 리 핀 Philippines                 | 941    | 1 080  | 1 065  | 984    | 1 039  | 1 066  | 1 145  | 1 284  |
| 폴 란 드 <sup>3)</sup> Poland        | 4 335  | 4 232  | 4 272  | 4 769  | 4 907  | 5 338  | ...    | ...    |
| 포 르 투 갈 <sup>3)</sup> Portugal    | ...    | 11 744 | 10 744 | 10 957 | 12 143 | 14 786 | 16 809 | 17 160 |
| 러 시 아 Russia                      | ...    | ...    | ...    | ...    | ...    | ...    | ...    | ...    |
| 사 우 디 아 라 비 아 Saudi Arabia        | 7 245  | 7 807  | 8 813  | 8 366  | 8 362  | 9 199  | 10 453 | 12 606 |
| 싱 가 포 르 Singapore                 | 22 114 | 21 487 | 22 860 | 20 948 | 20 737 | 21 551 | 24 376 | ...    |
| 남 아 프 리 카 공 화 국 South Africa      | 2 957  | 2 887  | 2 844  | 2 488  | 2 321  | 3 443  | 4 455  | 4 947  |
| 스 페 인 <sup>4)</sup> Spain         | 14 436 | 14 739 | 13 655 | 14 012 | 15 546 | 19 686 | ...    | ...    |
| 스 웨 덴 Sweden                      | 27 806 | 28 336 | 27 025 | 24 643 | 27 171 | 34 222 | 38 791 | 39 463 |
| 스 위 스 <sup>3)</sup> Switzerland   | 40 236 | 39 737 | 37 224 | 36 768 | 39 704 | 48 247 | 53 688 | ...    |
| 대 만 <sup>2)</sup> Taiwan          | 12 773 | 13 737 | 14 721 | 13 348 | 13 476 | 13 752 | 14 770 | 15 676 |
| 타 이 Thailand                      | 1 792  | 1 960  | 1 966  | 1 832  | 1 994  | 2 221  | 2 489  | 2 682  |
| 터 키 <sup>3)</sup> Turkey          | 3 118  | 2 782  | 2 950  | 2 075  | 2 588  | 3 331  | 4 165  | 4 959  |
| 영 국 United Kingdom                | 24 705 | 24 937 | 24 617 | 24 560 | 27 159 | 31 121 | 36 640 | 37 651 |
| 미 국 United States                 | 31 553 | 33 199 | 35 133 | 35 753 | 36 302 | 37 565 | 39 644 | 41 802 |

자료 : 한국은행 「<http://ecos.bok.or.kr>」 2006.7

IMF 「International Financial Statistics」 2006.7, OECD 「National Accounts of OECD Countries」 2006

UN 「<http://esa.un.org/unpp>」 2006.7, 대만 「<http://www.stat.gov.tw>」 2006.7

주 : 1) 자국화폐 국민총소득(GNI)을 추계인구로 나누어 계상함. 2) 1인당 GNP

3) OECD 자료임, 4) 1999년 이후는 Euro화에 의한 자료임. 5) 2001년 이후는 Euro화에 의한 자료임.

## 11. 국내총생산(당해년가격)<sup>1)</sup> Gross Domestic Product(Current Prices)

단위 : 10억 달러

In billion US dollars

| 국 가<br>Country                    | 1998    | 1999    | 2000    | 2001     | 2002     | 2003     | 2004     | 2005     |
|-----------------------------------|---------|---------|---------|----------|----------|----------|----------|----------|
| 아 르 헨 티 나 Argentina               | 298.9   | 283.5   | 284.2   | 268.7    | 102.1    | 129.6    | 153.0    | ...      |
| 오 스트 레 일 리 아 Australia            | 372.4   | 401.6   | 388.3   | 368.3    | 413.0    | 524.3    | 636.4    | 708.1    |
| 오 스트 리 아 <sup>2)</sup> Austria    | 213.9   | 213.0   | 193.9   | 193.1    | 207.6    | 256.2    | 294.5    | 306.5    |
| 벨 기 에 <sup>2)</sup> Belgium       | 250.3   | 253.7   | 232.0   | 231.6    | 251.7    | 309.9    | 357.9    | 371.1    |
| 브 라 질 Brazil                      | 787.4   | 536.6   | 601.8   | 508.4    | 460.8    | 505.7    | 604.0    | 796.1    |
| 캐 나 다 Canada                      | 617.0   | 661.1   | 724.3   | 715.0    | 736.1    | 867.0    | 991.7    | 1 129.3  |
| 칠 레 Chile                         | 79.4    | 73.0    | 75.2    | 68.6     | 67.3     | 73.7     | 95.0     | 115.2    |
| 중 국 China                         | 954.3   | 998.7   | 1 079.3 | 1 191.2  | 1 303.6  | 1 470.7  | 1 936.5  | ...      |
| 덴 마 크 Denmark                     | 173.6   | 173.9   | 160.1   | 160.5    | 173.9    | 213.9    | 244.9    | 258.7    |
| 이 집 트 Egypt                       | 84.8    | 90.6    | 98.0    | 90.3     | 84.2     | 71.4     | 78.3     | 92.9     |
| 핀 란 드 <sup>2)</sup> Finland       | 130.6   | 128.8   | 120.6   | 122.1    | 132.5    | 162.3    | 186.0    | 193.2    |
| 프 랑 스 <sup>2)</sup> France        | 1 472.6 | 1 455.2 | 1 328.5 | 1 339.2  | 1 456.8  | 1 800.0  | 2 060.9  | 2 126.9  |
| 독 일 <sup>2)</sup> Germany         | 2 184.1 | 2 142.7 | 1 900.9 | 1 890.1  | 2 017.9  | 2 441.8  | 2 752.4  | 2 795.3  |
| 그 리 스 <sup>3)</sup> Greece        | 122.0   | 125.6   | 116.0   | 119.1    | 135.0    | 175.6    | 209.2    | 225.2    |
| 홍 콩 Hong Kong                     | 166.9   | 163.3   | 168.8   | 166.5    | 163.7    | 158.5    | 165.8    | 177.7    |
| 헝 가 리 Hungary                     | 47.0    | 48.0    | 47.0    | 52.3     | 65.6     | 83.1     | 100.7    | 109.2    |
| 인 도 India                         | 422.0   | 455.0   | 469.0   | 483.5    | 504.0    | 592.5    | 688.8    | 800.3    |
| 인 도 네 시 아 Indonesia               | 95.4    | 140.0   | 165.0   | 164.1    | 200.1    | 237.4    | 253.0    | 281.3    |
| 이 란 Iran                          | 187.9   | 249.1   | 329.0   | 383.1    | 134.1    | 135.4    | 163.2    | ...      |
| 아 일 랜 드 <sup>2)</sup> Ireland     | 86.3    | 96.5    | 96.2    | 104.8    | 122.8    | 157.0    | 184.5    | 199.4    |
| 이 스 라 엘 Israel                    | 104.0   | 104.0   | 115.5   | 113.8    | 104.2    | 110.3    | 116.9    | 123.4    |
| 이 탈 리 아 <sup>2)</sup> Italy       | 1 217.1 | 1 200.3 | 1 097.8 | 1 116.9  | 1 218.5  | 1 507.2  | 1 725.3  | 1 762.7  |
| 일 본 Japan                         | 3 842.3 | 4 347.6 | 4 649.6 | 4 087.7  | 3 904.8  | 4 231.3  | 4 584.9  | 4 558.8  |
| 한 국 Korea                         | 346.1   | 445.2   | 511.8   | 482.0    | 546.9    | 608.0    | 680.9    | 787.5    |
| 말 레 이 시 아 Malaysia                | 72.2    | 79.1    | 90.3    | 88.0     | 95.3     | 104.0    | 118.3    | 130.6    |
| 멕 시 코 Mexico                      | 421.0   | 480.6   | 580.8   | 621.9    | 648.6    | 638.7    | 683.5    | 768.4    |
| 네 덜 란 드 <sup>2)</sup> Netherlands | 402.6   | 411.3   | 385.2   | 400.5    | 437.6    | 537.6    | 607.0    | 624.3    |
| 뉴 질 랜 드 New Zealand               | 55.4    | 58.0    | 52.7    | 52.5     | 60.3     | 80.7     | 98.8     | 108.5    |
| 노 르 웨 이 Norway                    | 150.1   | 158.1   | 166.9   | 169.7    | 190.3    | 222.7    | 254.7    | 295.5    |
| 파 키 스 탄 Pakistan                  | 59.4    | 59.4    | 70.7    | 67.2     | 73.7     | 83.5     | 95.0     | 110.0    |
| 필 리 핀 Philippines                 | 65.2    | 76.2    | 75.9    | 71.2     | 76.8     | 79.6     | 86.7     | 98.4     |
| 폴 란 드 Poland                      | 172.9   | 168.0   | 171.3   | 190.3    | 198.0    | 216.5    | 252.1    | 299.1    |
| 포 르 투 갈 Portugal                  | 106.9   | 121.6   | 112.7   | 115.7    | 127.4    | 155.2    | 177.7    | 183.3    |
| 러 시 아 Russia                      | 271.0   | 195.9   | 259.7   | 306.6    | 345.5    | 431.5    | 588.8    | 763.6    |
| 사 우 디 아 라 비 아 Saudi Arabia        | 145.8   | 161.0   | 188.4   | 183.0    | 188.6    | 214.6    | 250.3    | 309.8    |
| 싱 가 포 르 Singapore                 | 82.0    | 82.5    | 92.7    | 85.6     | 88.4     | 92.7     | 107.5    | 116.8    |
| 남아프리카공화국 South Africa             | 134.3   | 133.2   | 132.9   | 118.5    | 110.9    | 166.2    | 214.7    | 239.5    |
| 스 페 인 <sup>2)</sup> Spain         | 588.0   | 617.7   | 580.9   | 608.1    | 685.8    | 881.0    | 1 040.1  | 1 124.8  |
| 스 웨 덴 Sweden                      | 250.0   | 253.7   | 242.0   | 221.5    | 243.6    | 304.2    | 350.1    | 357.7    |
| 스 위 스 Switzerland                 | 269.1   | 264.9   | 246.0   | 250.3    | 276.2    | 322.6    | 358.5    | 367.0    |
| 대 만 Taiwan                        | 276.1   | 298.8   | 321.2   | 291.7    | 294.8    | 299.8    | 322.2    | 345.9    |
| 타 이 Thailand                      | 111.9   | 122.6   | 122.7   | 115.5    | 126.9    | 142.9    | 161.7    | 176.6    |
| 터 키 Turkey                        | 200.1   | 184.8   | 199.3   | 145.5    | 184.2    | 239.7    | 301.9    | 362.5    |
| 영 국 United Kingdom                | 1 424.7 | 1 465.1 | 1 442.6 | 1 434.2  | 1 571.9  | 1 807.1  | 2 132.9  | 2 198.8  |
| 미 국 United States                 | 8 747.0 | 9 268.4 | 9 817.0 | 10 127.9 | 10 469.6 | 10 971.2 | 11 734.3 | 12 487.2 |

자료 : 한국은행 「http://ecos.bok.or.kr」 2006.7

IMF 「International Financial Statistics」 2006.7, OECD 「National Accounts of OECD Countries」 2006

대만 「http://www.stat.gov.tw」 2006.7

주 : 1) 자국화폐 국내총생산(GNP)을 기간평균환율로 나누어 계산함.

2) 1999년 이후는 Euro화에 의한 자료임. 3) 2001년 이후는 Euro화에 의한 자료임.



## 12. 경제성장률(기준년가격 GDP)<sup>1)</sup> GDP Growth Rates(Constant Prices)

| 단위 : %                     |       | In percent |      |      |       |      |      |      |  |
|----------------------------|-------|------------|------|------|-------|------|------|------|--|
| 국 가<br>Country             | 1998  | 1999       | 2000 | 2001 | 2002  | 2003 | 2004 | 2005 |  |
| 아 르 헨 티 나 Argentina        | 3.9   | -3.4       | -0.8 | -4.4 | -10.9 | 8.8  | 9.0  | ...  |  |
| 오 스트 레 일 리 아 Australia     | 5.0   | 4.4        | 3.3  | 2.2  | 4.1   | 3.1  | 3.6  | 2.5  |  |
| 오 스트 리 아 Austria           | 3.6   | 3.3        | 3.3  | 0.8  | 1.0   | 1.4  | 2.4  | 1.9  |  |
| 벨 기 에 Belgium              | 0.3   | 4.7        | 3.9  | 1.0  | 1.5   | 0.9  | 2.6  | 1.4  |  |
| 브 라 질 Brazil               | 0.1   | 0.8        | 4.4  | 1.3  | 1.9   | 0.5  | 4.9  | 2.3  |  |
| 캐 나 다 Canada               | 4.1   | 5.5        | 5.3  | 1.9  | 3.3   | 1.7  | 3.1  | 2.7  |  |
| 칠 레 Chile                  | 3.2   | -0.8       | 4.5  | 3.4  | 2.2   | 3.9  | 6.2  | 6.3  |  |
| 중 국 China                  | 7.8   | 7.2        | 8.4  | 7.2  | 8.9   | 10.2 | 9.9  | ...  |  |
| 덴 마 크 Denmark              | 2.2   | 2.6        | 3.5  | 0.7  | 0.5   | 0.7  | 1.9  | 3.1  |  |
| 이 집 트 Egypt                | 7.5   | 6.1        | 5.4  | 3.5  | 3.2   | 3.1  | 4.2  | 4.9  |  |
| 핀 란 드 Finland              | 5.0   | 3.4        | 5.0  | 1.0  | 2.2   | 2.4  | 3.6  | 2.1  |  |
| 프 랑 스 France               | 2.1   | 4.6        | 4.0  | 1.9  | 1.0   | 1.1  | 2.3  | 1.2  |  |
| 독 일 Germany                | 2.0   | 2.0        | 3.2  | 1.2  | 0.1   | -0.2 | 1.6  | 0.9  |  |
| 그 리 스 Greece               | 3.4   | 3.6        | 4.1  | 5.2  | 3.8   | 4.8  | 4.7  | 3.7  |  |
| 홍 콩 Hong Kong              | -5.5  | 4.0        | 10.0 | 0.6  | 1.8   | 3.2  | 8.6  | 7.3  |  |
| 헝 가 리 Hungary              | 4.9   | 4.2        | 6.0  | 4.3  | 3.8   | 3.4  | 4.6  | 4.1  |  |
| 인 도 India                  | 6.0   | 7.1        | 3.9  | 5.2  | 4.6   | 8.3  | ...  | ...  |  |
| 인 도 네 시 아 Indonesia        | -13.1 | 0.8        | 4.9  | 3.8  | 4.4   | 4.7  | 5.1  | 5.6  |  |
| 이 란 Iran                   | 2.7   | 1.9        | 5.1  | 3.7  | 7.5   | 7.1  | 5.1  | ...  |  |
| 아 일 랜 드 Ireland            | 8.6   | 11.6       | 9.2  | 6.2  | 6.1   | 4.4  | 4.5  | 4.7  |  |
| 이 스 라 엘 Israel             | 3.7   | 2.3        | 7.7  | -0.3 | -1.2  | 1.7  | 4.4  | 5.2  |  |
| 이 탈 리 아 Italy              | 1.4   | 1.9        | 3.6  | 1.8  | 0.3   | 0.0  | 1.1  | 0.0  |  |
| 일 본 Japan                  | -1.9  | -0.2       | 2.8  | 0.4  | 0.1   | 2.1  | 2.7  | 3.3  |  |
| 한 국 Korea                  | -6.9  | 9.5        | 8.5  | 3.8  | 7.0   | 3.1  | 4.7  | 4.0  |  |
| 말 레 이 시 아 Malaysia         | -7.4  | 6.1        | 8.9  | 0.3  | 4.4   | 5.4  | 7.1  | 5.3  |  |
| 멕 시 코 Mexico               | 5.0   | 3.8        | 6.6  | 0.0  | 0.8   | 1.4  | 4.0  | 3.0  |  |
| 네 덜 란 드 Netherlands        | 3.9   | -6.8       | 3.9  | 1.9  | 0.1   | -0.1 | 1.7  | 1.1  |  |
| 뉴 질 랜 드 New Zealand        | 1.2   | 5.2        | 2.5  | 3.8  | 4.5   | 3.9  | 3.5  | 1.6  |  |
| 노 르 웨 이 Norway             | 2.6   | 2.1        | 2.8  | 2.7  | 1.1   | 1.1  | 3.1  | 2.3  |  |
| 파 키 스 탄 Pakistan           | 2.6   | 3.7        | 4.3  | 1.9  | 3.2   | 5.0  | 6.4  | 7.8  |  |
| 필 리 핀 Philippines          | -0.6  | 3.4        | 4.0  | 3.4  | 5.5   | 4.9  | 5.0  | 4.8  |  |
| 폴 란 드 Poland               | 5.0   | 4.5        | 4.2  | 1.1  | 1.4   | 3.8  | 5.3  | 3.2  |  |
| 포 르 투 갈 Portugal           | 3.5   | 8.5        | 3.9  | 2.0  | 0.8   | -1.1 | 1.2  | 0.4  |  |
| 러 시 아 Russia               | ...   | ...        | ...  | ...  | ...   | ...  | ...  | ...  |  |
| 사 우 디 아 라 비 아 Saudi Arabia | 2.8   | -0.7       | 4.9  | 0.5  | 0.1   | 7.7  | 5.3  | 6.6  |  |
| 싱 가 포 르 Singapore          | -0.8  | 6.8        | 9.6  | -2.3 | 4.0   | 2.9  | 8.7  | 6.4  |  |
| 남아프리카공화국 South Africa      | 0.5   | 2.4        | 4.2  | 2.7  | 3.7   | 3.0  | 4.5  | 4.9  |  |
| 스 페 인 Spain                | 1.7   | 7.6        | 5.0  | 3.5  | 2.7   | 3.0  | 3.1  | 3.4  |  |
| 스 웨 덴 Sweden               | 3.7   | 4.5        | 4.3  | 1.1  | 2.0   | 1.7  | 3.7  | 2.7  |  |
| 스 위 스 Switzerland          | 2.8   | 1.3        | 3.6  | 1.0  | 0.3   | -0.3 | 2.1  | 1.9  |  |
| 대 만 Taiwan                 | 4.6   | 5.8        | 5.8  | -2.2 | 4.3   | 3.4  | 6.1  | 4.1  |  |
| 타 이 Thailand               | -10.5 | 4.4        | 4.8  | 2.2  | 5.3   | 7.0  | 6.2  | 4.5  |  |
| 터 키 Turkey                 | 3.1   | -4.7       | 7.2  | -7.3 | 7.8   | 5.9  | 8.9  | 7.4  |  |
| 영 국 United Kingdom         | 3.1   | 2.9        | 3.9  | 2.3  | 1.8   | 2.2  | 3.1  | ...  |  |
| 미 국 United States          | 4.2   | 4.5        | 3.7  | 0.8  | 1.6   | 2.7  | 4.2  | 3.5  |  |

자료 : 한국은행 「<http://ecos.bok.or.kr>」 2006.7

IMF 「International Financial Statistics」 2006.7, 대만 「<http://www.stat.gov.tw>」 2006.7

주 : 1) 일정기간 동안 경제규모의 실질적인 증가 정도를 나타내는 지표로서 기준년가격 GDP의 전년비 증가율로 나타냄.

### 13. 남·북한 주요경제지표(2004)

#### Major Economic Indicators of Republic of Korea and D.P.R.K.(2004)

|              |                                | 단 위    |                     | 한 국              | 북 한                            | 배 율          |
|--------------|--------------------------------|--------|---------------------|------------------|--------------------------------|--------------|
|              |                                | Unit   |                     | Rep. of Korea(A) | Dem. People's Rep. of Korea(B) | Rate (A / B) |
| 1. 인 구       | Population                     | 천 명    | 1,000 persons       | 48 082           | 22 709                         | 2.1          |
| 2. 명 목 GNI   | Gross national income          | 억 달러   | 100 million dollars | 6 810            | 208                            | 32.8         |
| 3. 1 인 당 GNI | Per capita GNI                 | 달러     | dollar              | 14 162           | 914                            | 15.5         |
| 4. 경제성장률     | Economic gross rate            | %      | percent             | 4.6              | 2.2                            | ...          |
| 5. 대외경제      | External trade                 |        |                     |                  |                                |              |
| 무역총액         | Total trade                    | 억 달러   | 100 million dollars | 4 783.0          | 28.6                           | 167.2        |
| (수 출)        | Exports                        | 억 달러   | 100 million dollars | 2 538.4          | 10.2                           | 248.9        |
| (수 입)        | Imports                        | 억 달러   | 100 million dollars | 2 244.6          | 18.4                           | 122.0        |
| 대미환율         | Won-USD exchange rate          | 원 / 달러 | won / dollar        | 1 144.7          | 139.0                          | ...          |
| 6. 에너지산업     | Energy                         |        |                     |                  |                                |              |
| 석탄생산량        | Coal production                | 만 ton  | 10 thousand ton     | 319              | 2 280                          | 0.1          |
| 발전용량         | Installed capacity             | 만 kW   | 10 thousand kW      | 5 996            | 777                            | 7.7          |
| 발 전 량        | Electric power                 | 억 kWh  | 100 million kWh     | 3 421            | 206                            | 16.6         |
| 원유도입량        | Imports of crude petroleum     | 만 배럴   | 10 thousand ton     | 82 579           | 390                            | 211.7        |
| 7. 농수산물생산량   | Agriculture and fisheries      |        |                     |                  |                                |              |
| 곡 물          | Grain                          | 만 ton  | 10 thousand ton     | 566.9            | 431.2                          | 1.3          |
| ( 쌀 )        | Rice                           | 만 ton  | 10 thousand ton     | 500.0            | 180.0                          | 2.8          |
| 수 산 물        | Fishery                        | 만 ton  | 10 thousand ton     | 251.9            | 116.9                          | 2.2          |
| 8. 광산물 생산량   | Production of mineral products |        |                     |                  |                                |              |
| 철 광 석        | Iron mine                      | 만 ton  | 10 thousand ton     | 22.6             | 457.9                          | 0.1          |
| 비철금속         | Non-ferrous metal industries   | 만 ton  | 10 thousand ton     | 150.9            | 9.8                            | 15.4         |
| 9. 중화학공업생산량  | Heavy chemical industry output |        |                     |                  |                                |              |
| 자 동 차        | Automobile                     | 만 대    | 10 thousand cars    | 346.9            | 0.5                            | 770.9        |
| 강 철          | Steel                          | 만 ton  | 10 thousand ton     | 4 752.0          | 106.8                          | 44.5         |
| 시 멘 트        | Cement                         | 만 ton  | 10 thousand ton     | 5 433.0          | 563.2                          | 9.6          |
| 비 료          | Fertilizer                     | 만 ton  | 10 thousand ton     | 361.4            | 43.4                           | 8.3          |
| 10. 경공업생산량   | Light industry output          |        |                     |                  |                                |              |
| 화 학 섬유       | Synthetic fiber                | 만 ton  | 10 thousand ton     | 197.8            | 2.5                            | 79.1         |
| 11. 사회간접자본   | Social overhead capital        |        |                     |                  |                                |              |
| 철도총연장        | Railway length                 | km     | km                  | 3 380            | 5 235                          | 0.6          |
| 도로총연장        | Road length                    | km     | km                  | 100 278          | 25 185                         | 4.0          |
| 항만능력         | Harbor capacity                | 만 ton  | 10 thousand ton     | 53 278           | 3 690                          | 14.4         |
| 선박보유         | Shipping tonnage               | 만 ton  | 10 thousand ton     | 884              | 90                             | 9.9          |

XIX

부 록

Appendix

1. 도 문화상 수상 상황
2. 시민의상 수상 상황
3. 국가지정 문화재
4. 지방문화재 및 문화재자료
5. 역대 시장명단
6. 역대 부시장명단
7. 시 간부명단
8. 동장명단
9. 제8대 목포시 의회 의원명단
10. 역대 국회의원 명단
11. 시 기구표
12. 제8대 목포시 의회 기구표
13. 2005년 시정주요행사
14. 1988년 이후 시기구 변동상황
15. 도량형 환산표
16. 곡물 환산표
17. 시 동간 거리표(km)



## 1. 도 문화상 수상 상황

| 회 수 | 시 상<br>년 도 | 부 문    | 수 상 자 | 수 상 종 류 | 전 공 분 야 | 주 소             |
|-----|------------|--------|-------|---------|---------|-----------------|
| 9   | 1965       | "      | 김 문 옥 | "       | 언 론     | 목포시 창평동 7       |
| "   | "          | "      | 양 인 옥 | 장 려 상   | 미 술     | 목포시 금동 2가 3     |
| 20  | 1976       | 교 육    | 김 영 진 | 상장및부상   | 문 학     | 목포시 산정동 93-7    |
| 21  | 1977       | 체 육    | 조 오 련 | 문 화 상   | 체 육     | 목포시 용당동 957     |
| 23  | 1979       | 지역사회개발 | 홍 순 기 | "       | 지 역 사 회 | 목포시 유달동 3-9     |
| 26  | 1982       | "      | 권 이 담 | "       | "       | 목포시 북교동74       |
| 32  | 1988       | 문 화    | 최 일 환 | "       | 문 학     | 목포시 용당동 191-30  |
| 34  | 1990       | "      | 허 형 만 | "       | "       | 목포시 용해동 277-100 |
| 36  | 1992       | 지역사회개발 | 서 한 태 | "       | 지역사회복지  | 목포시 상락동 2가 5-8  |
| "   | "          | 체 육    | 강 방 원 | "       | 체 육 지 도 | 목포시 죽동 22       |
| 37  | 1993       | 언론·출판  | 조 효 석 | "       | 언 론     | 목포시 용당동 1149-8  |
| 38  | 1994       | -      | -     | -       | -       | -               |
| 39  | 1995       | -      | -     | -       | -       | -               |
| 40  | 1996       | 문 화    | 김 학 래 | 문 화 상   | 문 학     | 목포시 산정동 225-25  |
| 41  | 1997       | -      | -     | -       | -       | -               |
| 42  | 1998       | -      | -     | -       | -       | -               |
| 43  | 1999       | -      | -     | -       | -       | -               |
| 44  | 2000       | -      | -     | -       | -       | -               |
| 45  | 2001       | -      | -     | -       | -       | -               |
| 46  | 2002       | -      | -     | -       | -       | -               |
| 47  | 2003       | -      | -     | -       | -       | -               |
| 48  | 2004       | -      | -     | -       | -       | -               |
| 49  | 2005       | -      | -     | -       | -       | -               |
|     | 2006       | -      | -     | -       | -       | -               |



## 2. 시민의상 수상 상황

| 년 도  | 수 상 부 문 | 성 명   | 년 도  | 수 상 부 문   | 성 명        |
|------|---------|-------|------|-----------|------------|
| 1967 | 문 화 예 술 | 김 길 호 | 1979 | 교 육       | 김 성 복      |
|      | 체 육     | 유 광 익 |      | 체 육       | 최 수 길      |
|      | 산 업 경 제 | 김 준 형 |      | 향 토 방 위   | 김 선 만      |
| 1968 | 교 육 문 화 | 천 복 운 | 1980 | 사 회 문 화   | 차 남 수      |
|      | 문 화 예 술 | 강 동 문 |      | 산 업 경 제   | 이 용 우      |
|      | 체 육     | 허 규   |      | 사 회 복 지   | 이 덕 찬      |
|      | 산 업 경 제 | 안 승 옥 |      | 체 육       | 한 천 금      |
| 1969 | 산 업 경 제 | 강 관 수 | 1982 | 교 육 문 화   | 허 건        |
|      | 사 회 언 론 | 최 원 리 |      | 지 역 사 회   | 임 광 행      |
|      | 교 육 문 화 | 이 복 주 |      | 새마을지도자    | 박 동 일      |
|      | 교 육 문 화 | 김 수 호 |      | 체 육       | 이 영 창 (추서) |
|      | 사 회     | 이 봉 성 | 1983 | 교 육 문 화   | 권 이 담      |
|      | 산 업 경 제 | 강 기 천 |      | 지 역 사 회   | 강 운 초      |
|      | 산 업 경 제 | 이 훈 동 | 1984 | 지 역 사 회   | 홍 중 대      |
|      | 체 육     | 김 준 형 |      | 체 육       | 최 진 태      |
| 1970 | 사 회 언 론 | 명 재 용 | 1985 | 체 육       | 김 기 동      |
|      | 문 화 예 술 | 정 규 봉 | 1986 | 질 서       | 조 지 환      |
| 1971 |         | 박 동 철 |      | 교 육 문 화   | 이 난 영 (추서) |
| 1972 | 사 회     | 이 방 호 | 1987 | 교 육 문 화   | 김 성 훈      |
|      | 지역사회개발  | 박 영 수 | 1993 | 지역사회봉사    | 김 동 섭      |
|      | 문 화 예 술 | 장 덕   | 1994 | 교 육 문 화   | 장 주 원      |
| 1973 | 사 회     | 여 성 숙 |      | 효 도 · 도 의 | 김 형 식      |
|      |         | 이 순 석 | 1995 | 수상자 없음    |            |
|      | 산 업 경 제 | 김 영 배 | 1996 | 교 육 문 화   | 정 영 레      |
| 1974 | 문 화 예 술 | 최 덕 원 | 1997 | 교 육 문 화   | 최 일 환      |
|      | 체 육     | 박 균 선 | 1999 | 지역사회봉사상   | 이 선 교      |
|      | 사 회 복 지 | 홍 순 진 | 2000 | 교 육 문 화   | 하 철 경      |
| 1975 | 사 회 언 론 | 김 영 서 | 2001 | 지역사회봉사상   | 양 점 용      |
|      | 사 회 복 지 | 최 찬 열 |      | 총 효 도 의   | 손 광 영      |
|      | 교 육 문 화 | 이 덕 균 | 2002 | 지역사회봉사    | 민 칠 성      |
| 1976 | 교 육     | 양 찬 목 |      | 총 효 도 의   | 김 성 국      |
|      | 사 회 복 지 | 강 규 인 | 2003 | 지역사회봉사    | 정 인 영      |
| 1977 | 산 업 경 제 | 홍 순 기 |      | 효 행 상     | 김 영 자      |
|      | 교 육     | 정 학 송 |      | 지역사회봉사특별상 | 천주교 광주대교구  |
| 1978 | 문 화 예 술 | 김 암 기 | 2004 | 지역사회봉사특별상 | 송 래 섭      |
|      | 체 육     | 이 찬 열 | 2005 | 지역사회봉사상   | 김 순 희      |
|      | 향 토 방 위 | 원 하 기 |      | 교 육 문 화   | 차 범 석      |
|      | 산 업 경 제 | 정 일 섭 | 2006 | 지역사회봉사    | 김 상 현      |
| 1979 | 문 화 예 술 | 장 복 레 |      | 특별활동부문    | 김 환        |

### 3. 국가지정 문화재

| 지정번호  | 종 별           | 명 칭     | 소 재 지          |
|-------|---------------|---------|----------------|
| 제289호 | 사 적           | 목포시립도서관 | 목포시 대의동 2가 1-5 |
| 제100호 | 중요무형<br>문 화 재 | 옥장공 장주원 | 목포시 대성동 74-209 |

자료 : 문화예술과

### 4. 지방문화재 및 문화재자료

#### □ 지방문화재

| 지정번호  | 종 별   | 명 칭                  | 수 량 | 소 재 지                 |
|-------|-------|----------------------|-----|-----------------------|
| 제39호  | 유형문화재 | 고하도 이충무공 기념비         | 1   | 목포시 달동 산 230(고하도)     |
| 제10호  | 기 념 물 | 고하도 이충무공 유적          | 1   | 목포시 달동 산 230(고하도)     |
| 제21호  | 기 념 물 | 목 포 시 사              | 1   | 목포시 죽교동 330-3(유달산내)   |
| 제174호 | 기 념 물 | 구동양척식주식회사<br>목 포 지 점 | 1   | 목포시 중앙동 2가 6          |
| 제33호  | 무형문화재 | 시조창 손 한 술            | 1   | 목포시 용해동 212-1         |
| 제29호  | "     | 판소리 안 부 덕            | 1   | 목포시 석현동 현대APT 101-901 |

#### □ 문화재자료

| 지정번호  | 종 별   | 명 칭       | 수 량 | 소 재 지              |
|-------|-------|-----------|-----|--------------------|
| 제137호 | 문화재자료 | 목 포 진 지   | 1   | 목포시 만호동 1-56       |
| 제138호 | "     | 목 포 오 포 대 | 1   | 목포시 온금동 산 1 (유달산내) |
| 제165호 | "     | 이 훈 동 정 원 | 1   | 목포시 유달동 4-1        |

자료 : 문화예술과

## 5. 역대 시장명단(현재)

| 역대 | 성명  | 취임년월일      | 이임년월일      | 재직기간  | 시정구호           | 시정방침                                     |
|----|-----|------------|------------|-------|----------------|--|
| 1  | 유성재 | 47. 8. 20  | 48. 10. 20 | 1년 2월 |                |  |
| 2  | 김영하 | 49. 6. 13  | 49. 8. 15  | 3월    |                |  |
| 3  | 김종술 | 50. 10. 15 | 50. 11. 11 | 2월    |                |  |
| 4  | 배기형 | 50. 12. 25 | 52. 2. 21  | 1년 3월 |                |  |
| 5  | 김정실 | 52. 2. 21  | 52. 3. 26  | 1월    |                |  |
| 6  | 하동현 | 52. 4. 10  | 52. 5. 7   | 1월    |                |  |
| 7  | 박재우 | 52. 5. 7   | 52. 10. 8  | 6월    |                |  |
| 8  | 하동현 | 52. 10. 24 | 59. 8. 7   | 6년 9월 |                |  |
| 9  | 박찬규 | 59. 11. 12 | 60. 5. 23  | 7월    |                |  |
| 10 | 이종수 | 60. 6. 7   | 60. 12. 1  | 6월    |                |  |
| 11 | 이재홍 | 61. 1. 5   | 61. 7. 11  | 6월    |                |  |
| 12 | 양상석 | 61. 8. 2   | 61. 12. 3  | 4월    |                |  |
| 13 | 이두현 | 61. 12. 3  | 62. 4. 18  | 5월    |                |  |
| 14 | 송성용 | 62. 5. 24  | 64. 4. 13  | 1년10월 |                |  |
| 15 | 김남권 | 64. 4. 13  | 66. 2. 6   | 1년11월 |                |  |
| 16 | 김수남 | 66. 2. 7   | 66. 12. 15 | 11월   |                |  |
| 17 | 송성용 | 66. 12. 15 | 68. 4. 30  | 1년 5월 |                |  |
| 18 | 강수성 | 68. 5. 1   | 69. 7. 23  | 1년 3월 |                |  |
| 19 | 김학중 | 69. 7. 23  | 71. 8. 10  | 2년    |                |  |
| 20 | 김동석 | 71. 8. 10  | 74. 8. 26  | 3년 1월 |                |  |
| 21 | 변광영 | 74. 8. 26  | 76. 4. 22  | 1년 7월 |                |  |
| 22 | 구용상 | 76. 5. 4   | 79. 7. 15  | 3년 2월 |                |  |
| 23 | 이병내 | 79. 7. 16  | 80. 7. 31  | 1년    | 새마을 새기상<br>새목포 | 1. 신뢰받는 시정<br>2. 약진하는 향도<br>3. 향상되는 복지   |
| 24 | 범택균 | 80. 8. 1   | 83. 12. 26 | 3년 5월 | 개발의 새시대        | 1. 위민봉사의 행정<br>2. 서민복지 증진<br>3. 약진 목포 건설 |



## 5. 역대 시장명단(속)

| 역대 | 성 명   | 취임년월일      | 이임년월일      | 재직기간  | 시 정 구 호                 | 시 정 방 침   |
|----|-------|------------|------------|-------|-------------------------|---|
| 25 | 김 선 규 | 83. 12. 27 | 84. 5. 14  | 5월    |                         |   |
| 26 | 안 주 섭 | 84. 5. 14  | 87. 12. 30 | 3년 7월 | 화합하는 시민<br>번영하는 목포      | 1. 화합봉사의 시정<br>3. 지역개발의 촉진<br>2. 서민복지의 증진<br>4. 문화관광의 증진                          |
| 27 | 송 재 구 | 88. 1. 1   | 90. 1. 19  | 2년 1월 | 서해안 시대의<br>주역이 되자       | 1. 화합은 사랑으로<br>3. 개발은 즐기모아<br>2. 봉사는 정성드려   |
| 28 | 나 승 포 | 90. 1. 20  | 91. 1. 9   | 11월   | 서해안의 중핵<br>도시 건설        | 1. 민주자치역량 함양<br>3. 도시경제기반 구축<br>2. 복지소득수준 함양<br>4. 문예체육의 진흥                       |
| 29 | 김 흥 래 | 91. 1. 10  | 92. 1. 3   | 1년    | 서남웅도 예방<br>목 포          | 1. 목포권 개발사업의 지원촉진<br>2. 서남부 중심지 기능의 강화<br>3. 예방심을 지역발전 의지로 승화                     |
| 30 | 이 만 의 | 92. 1. 4   | 93. 3. 15  | 1년 2월 | 멋있는 시민<br>자랑스런 목포       | 1. 지역사회의 활력증진<br>3. 지역경제의 발전촉진<br>5. 신뢰행정의 역량배가<br>2. 지방자치의 내실도모<br>4. 예방전통의 계승발전 |
| 31 | 정 영 식 | 93. 3. 16  | 94. 12. 31 | 1년 9월 | 세계로 미래로                 | 1. 진실된 봉사<br>3. 밝은 문화 창조<br>2. 시민 행복 추구<br>4. 큰 목포 건설                             |
| 32 | 안 재 호 | 95. 1. 1   | 95. 6. 30  | 6월    | 세계로 미래로                 | 1. 진실된 봉사<br>3. 밝은 문화 창조<br>2. 시민행복 추구<br>4. 큰 목포 건설                              |
| 33 | 권 이 담 | 95. 7. 1   | 98. 6. 30  | 3년    | 신목포건설의<br>주역이 되자        | 1. 깨끗한 시정<br>3. 풍요로운 항도 건설<br>2. 푸른 목포 창조   |
| 34 | 권 이 담 | 98. 7. 1   | 02. 6. 30  | 4년    | 21세기 위대한<br>목 포 건설      | 1. 튼튼한 지역경제<br>3. 활기찬 문예관광<br>2. 쾌적한 도시개발<br>4. 나눔의 복지실현                          |
| 35 | 전 태 흥 | 02. 7. 1   | 05. 1. 13  | 2년 6월 | 희망과 번영의<br>큰 목포건설       | 1. 활력있는 지역경제<br>3. 품격높은 문화관광<br>5. 시민중심 열린시정<br>2. 살기좋은 도시개발<br>4. 함께하는 복지사회      |
| 36 | 정 종 득 | 05. 6. 1   | 06. 6. 30  | 1년 1월 | 풍요롭고<br>살기 좋은<br>목 포 건설 | 1. 지역경제 활력회복<br>3. 원·신도심 균형개발<br>5. 찾아가는 봉사행정<br>2. 문화관광 중심도시<br>4. 함께하는 복지사회     |
| 37 | 정 종 득 | 06. 7. 1   |            |       | 풍요롭고<br>살기 좋은<br>목 포 건설 | 1. 해양관광 중심도시<br>3. 교육문화 진흥<br>5. 서남권 광역도시 건설<br>2. 원·신도심 균형개발<br>4. 함께하는 복지사회     |



## 6. 역대 부시장명단(현재)

| 역 대 | 성 명   | 취임년월일      | 이임년월일      | 재직기간   | 비 고 |
|-----|-------|------------|------------|--------|-----|
| 1   | 하 동 현 | 50. 4. 4   | 50. 12. 25 | 9월     |     |
| 2   | 서 양 봉 | 50. 12. 25 | 52. 12. 16 | 2년     |     |
| 3   | 안 경 호 | 52. 12. 26 | 54. 10. 30 | 1년 10월 |     |
| 4   | 이 병 규 | 54. 11. 4  | 59. 12. 24 | 5년 2월  |     |
| 5   | 박 종 규 | 59. 12. 24 | 60. 5. 26  | 5월     |     |
| 6   | 김 두 천 | 60. 6. 28  | 61. 2. 14  | 8월     |     |
| 7   | 장 건 식 | 61. 2. 14  | 61. 6. 25  | 5월     |     |
| 8   | 김 세 장 | 65. 6. 1   | 66. 7. 31  | 1년 2월  |     |
| 9   | 이 동 식 | 66. 8. 1   | 69. 3. 9   | 2년 7월  |     |
| 10  | 김 호 윤 | 69. 3. 10  | 70. 7. 1   | 1년 3월  |     |
| 11  | 고 언 주 | 70. 7. 15  | 71. 8. 21  | 1년 2월  |     |
| 12  | 신 향 복 | 71. 8. 21  | 72. 6. 6   | 9월     |     |
| 13  | 박 일 출 | 72. 6. 8   | 73. 7. 24  | 1년 1월  |     |
| 14  | 신 흥 식 | 73. 7. 25  | 74. 1. 6   | 5월     |     |
| 15  | 백 하 규 | 74. 2. 5   | 74. 8. 5   | 6월     |     |
| 16  | 신 계 우 | 74. 8. 6   | 75. 12. 30 | 1년 4월  |     |
| 17  | 박 건 흥 | 75. 12. 31 | 76. 8. 31  | 8월     |     |
| 18  | 고 언 주 | 76. 9. 1   | 78. 8. 15  | 1년 10월 |     |
| 19  | 조 주 현 | 78. 8. 16  | 80. 3. 31  | 1년 7월  |     |
| 20  | 박 선 배 | 80. 4. 1   | 80. 12. 5  | 8월     |     |
| 21  | 김 희 철 | 80. 12. 13 | 82. 6. 7   | 1년 6월  |     |
| 22  | 서 인 섭 | 82. 7. 7   | 82. 9. 7   | 2월     |     |
| 23  | 허 진 흥 | 82. 10. 7  | 85. 3. 11  | 2년 5월  |     |
| 24  | 박 원 리 | 85. 3. 11  | 86. 8. 9   | 1년 5월  |     |
| 25  | 심 성 식 | 86. 12. 24 | 88. 6. 11  | 1년 6월  |     |
| 26  | 임 두 일 | 88. 6. 11  | 89. 12. 27 | 1년 6월  |     |
| 27  | 정 병 섭 | 89. 12. 27 | 92. 1. 3   | 2년     |     |
| 28  | 서 재 관 | 92. 1. 4   | 94. 5. 5   | 2년 4월  |     |
| 29  | 서 형 환 | 94. 5. 6   | 94. 6. 30  | 2월     |     |
| 30  | 고 경 주 | 94. 7. 7   | 95. 8. 8   | 1년 1월  |     |

## 6. 역대 부시장명단(속)

| 역 대 | 성 명   | 취임년월일       | 이임년월일       | 재직기간  | 비 고 |
|-----|-------|-------------|-------------|-------|-----|
| 31  | 이 종 무 | 95. 8. 9    | 96. 8. 5    | 1년    |     |
| 32  | 노 병 인 | 96. 8. 6    | 98. 3. 15   | 1년 8월 |     |
| 33  | 기 갑 서 | 98. 3. 16   | 98. 6. 30   | 4월    |     |
| 34  | 김 영 록 | 98. 7. 1    | 2000. 1. 7  | 1년 6월 |     |
| 35  | 이 개 호 | 2000. 1. 8  | 2001. 1. 4  | 1년    |     |
| 36  | 김 종 식 | 2001. 1. 4  | 2002. 3. 31 | 1년 2월 |     |
| 37  | 이 공 주 | 2002. 4. 30 | 2004. 1. 29 | 1년 9월 |     |
| 38  | 배 용 태 | 2004. 1. 28 | 2005. 7. 1  | 1년 5월 |     |
| 39  | 이 종 범 | 2005. 7. 2  |             |       |     |

자료 : 자치행정과



## 7. 시 간부명단

| 직        | 위  | 직       | 급  | 성명  | 생년월일         | 비고 |
|----------|----|---------|----|-----|--------------|----|
| 시        | 장  | 시       | 장  | 정종득 | 1941. 02. 02 |    |
| 부        | 시장 | 부       | 시장 | 이종범 | 1954. 01. 06 |    |
| 기획관리국    | 장  | 지방서기관   |    | 조성평 | 1949. 07. 06 |    |
| 주민복지국    | 장  | 지방서기관   |    | 박철린 | 1950. 07. 18 |    |
| 관광문화국    | 장  | 지방서기관   |    | 박병욱 | 1952. 10. 07 |    |
| 경제환경수산국  | 장  | 지방서기관   |    | 추영동 | 1949. 04. 15 |    |
| 도시건설국    | 장  | 지방시설서기관 |    | 길의식 | 1949. 05. 09 |    |
| 의회사무국    | 장  | 지방서기관   |    | 최성용 | 1948. 02. 25 |    |
| 보건소      | 장  | 지방보건서기관 |    | 김일용 | 1953. 12. 08 |    |
| 상하수도사업소  | 장  | 지방행정사무관 |    | 정은면 | 1947. 01. 29 |    |
| 도시개발사업소  | 장  | 지방행정사무관 |    | 서강열 | 1951. 03. 05 |    |
| 원도심개발사업단 | 장  | 지방행정사무관 |    | 문동현 | 1948. 12. 12 |    |
| 감사담당관    |    | 지방행정사무관 |    | 김윤식 | 1953. 03. 26 |    |
| 기획혁신과    | 장  | 지방행정사무관 |    | 강행백 | 1953. 06. 29 |    |
| 공보과      | 장  | 지방행정사무관 |    | 김준철 | 1955. 04. 14 |    |
| 세정과      | 장  | 지방행정사무관 |    | 정봉기 | 1947. 08. 18 |    |
| 회계과      | 장  | 지방행정사무관 |    | 김성배 | 1951. 04. 05 |    |
| 정보통신과    | 장  | 지방행정사무관 |    | 조정운 | 1948.01. 31  |    |
| 자치행정과    | 장  | 지방행정사무관 |    | 최창호 | 1951. 02. 05 |    |
| 주민생활지원과  | 장  | 지방행정사무관 |    | 강총종 | 1950. 05. 28 |    |
| 사회복지과    | 장  | 지방행정사무관 |    | 박소영 | 1955. 11. 15 |    |
| 평생교육과    | 장  | 지방행정사무관 |    | 박영호 | 1954. 10. 16 |    |
| 민원지적과    | 장  | 지방지적사무관 |    | 임영대 | 1958. 10. 06 |    |
| 관광기획과    | 장  | 지방행정사무관 |    | 김치중 | 1958. 01. 26 |    |
| 관광사업과    | 장  | 지방행정사무관 |    | 김삼명 | 1947. 09. 02 |    |
| 문화예술과    | 장  | 지방행정사무관 |    | 박재욱 | 1952. 10. 24 |    |

## 7. 시 간부명단(속)(Cont'd)

| 직 위        | 직 급        | 성 명 | 생년월일         | 비 고 |
|------------|------------|-----|--------------|-----|
| 체육지원과장     | 지방행정사무관    | 김찬익 | 1959. 03. 07 |     |
| 투자통상과장     | 지방행정사무관    | 최명호 | 1953. 05. 13 |     |
| 농상과장       | 지방행정사무관    | 김장흥 | 1952. 05. 04 |     |
| 교통행정과장     | 지방행정사무관    | 송명완 | 1951. 01. 05 |     |
| 환경과장       | 지방행정사무관    | 박영방 | 1952. 06. 30 |     |
| 해양수산과장     | 지방행정사무관    | 정효진 | 1959. 01. 29 |     |
| 도시과장       | 지방토목사무관    | 최성동 | 1954. 08. 07 |     |
| 주택과장       | 지방건축사무관    | 박옥주 | 1955. 07. 05 |     |
| 건설과장       | 지방토목사무관    | 조용선 | 1959. 12. 12 |     |
| 공원과장       | 지방행정사무관    | 박양호 | 1951. 12. 21 |     |
| 경관녹지과장     | 지방임업사무관    | 남정회 | 1947. 04. 18 |     |
| 재난관리과장     | 지방행정사무관    | 이춘봉 | 1962. 07. 25 |     |
| 보건사업과장     | 지방보건사무관    | 김엔다 | 1960. 03. 08 |     |
| 생활위생과장     | 지방보건사무관    | 강윤빈 | 1948. 02. 20 |     |
| 하당보건지소장    | 지방전임계약직 가급 | 박동신 | 1944. 09. 05 |     |
| 상하수도행정과장   | 지방행정사무관    | 김문옥 | 1957. 07. 17 |     |
| 수도과장       | 지방토목사무관    | 최성환 | 1954. 08. 12 |     |
| 하수과장       | 지방토목사무관    | 최영학 | 1955. 02. 24 |     |
| 북항환경관리소장   | 지방보건사무관    | 박태식 | 1953. 08. 30 |     |
| 남해환경관리소장   | 지방토목사무관    | 정복용 | 1948. 07. 30 |     |
| 체육시설관리사무소장 | 지방건축사무관    | 윤인영 | 1959. 03. 05 |     |
| 문화예술회관장    | 지방행정사무관    | 탁상량 | 1949. 11. 08 |     |
| 목포자연사박물관장  | 지방행정사무관    | 김창호 | 1955. 01. 13 |     |



## 8. 동장명단

| 직 위        | 직 급     | 성 명   | 생 년 월 일      | 비 고 |
|------------|---------|-------|--------------|-----|
| 생활환경관리사무소장 | 지방환경사무관 | 정 금 규 | 1958. 12. 27 |     |
| 자동차등록사무소장  | 지방행정사무관 | 김 정 선 | 1948. 09. 15 |     |
| 보 상 과 장    | 지방행정사무관 | 이 정 섭 | 1948. 03. 15 |     |
| 사 업 과 장    | 지방토목사무관 | 김 준   | 1956. 03. 16 |     |
| 용당 1 동장    | 지방행정사무관 | 김 창 옥 | 1959. 03. 13 |     |
| 용당 2 동장    | 지방행정사무관 | 김 흥 영 | 1955. 04. 22 |     |
| 연 동 장      | 지방행정사무관 | 이 재 영 | 1950. 08. 02 |     |
| 산 정 동 장    | 지방행정사무관 | 박 경 곤 | 1960. 10. 24 |     |
| 연 산 동 장    | 지방행정사무관 | 차 연 희 | 1957. 12. 30 |     |
| 원 산 동 장    | 지방행정사무관 | 정 현 채 | 1953. 06. 20 |     |
| 대 성 동 장    | 지방행정사무관 | 조 부 갑 | 1959. 11. 02 |     |
| 목 원 동 장    | 지방행정사무관 | 박 남 재 | 1952. 11. 08 |     |
| 동 명 동 장    | 지방행정사무관 | 임 정 환 | 1954. 03. 23 |     |
| 삼 학 동 장    | 지방행정사무관 | 남 상 윤 | 1953. 06. 07 |     |
| 만 호 동 장    | 지방행정사무관 | 홍 삼 수 | 1954. 09. 12 |     |
| 유 달 동 장    | 지방농업사무관 | 김 복 수 | 1952. 03. 05 |     |
| 죽 교 동 장    | 지방보건사무관 | 김 성 숙 | 1957. 04. 01 |     |
| 북 향 동 장    | 지방행정사무관 | 박 현 숙 | 1954. 01. 01 |     |
| 용 해 동 장    | 지방행정사무관 | 손 관 기 | 1952. 07. 06 |     |
| 이 로 동 장    | 지방행정사무관 | 한 관 민 | 1952. 05. 23 |     |
| 상 동 장      | 지방행정사무관 | 조 영 용 | 1956. 05. 07 |     |
| 하 당 동 장    | 지방행정사무관 | 심 인 섭 | 1960. 08. 17 |     |
| 신 흥 동 장    | 지방행정사무관 | 홍 철 수 | 1955. 09. 05 |     |
| 삼 향 동 장    | 지방행정사무관 | 장 경 문 | 1957. 09. 12 |     |
| 옥 암 동 장    | 지방토목사무관 | 김 종 현 | 1954. 05. 08 |     |
| 부 흥 동 장    | 지방행정사무관 | 최 영   | 1951. 10. 29 |     |

## 9. 제8대 목포시 의회 의원 명단

| 선거구 | 선거구명              | 성명  | 직위            | 성별 | 주소                      | 임기개시일    | 임기만료일     |
|-----|-------------------|-----|---------------|----|-------------------------|----------|-----------|
| 가   | 연산,원산             | 강성휘 | -             | 남  | 연산동 1262 주공2단지A 205-904 | 2006.7.1 | 2010.6.30 |
| 가   | "                 | 조성오 | 경제건설위원회<br>간사 | "  | 연산동 현대A 101-307         | "        | "         |
| 나   | 산정3,대성<br>남양      | 이기정 | -             | "  | 산정동 994 중앙하이츠 6-304     | "        | "         |
| 나   | "                 | 장복성 | -             | "  | 대성동 127-12              | "        | "         |
| 다   | 북교,무안,동명<br>삼학,만호 | 김영수 | -             | "  | 산정동 1422-3              | "        | "         |
| 다   | "                 | 박정훈 | -             | "  | 영해동 2가 7-5              | "        | "         |
| 다   | "                 | 서조원 | 의회운영위원<br>간사  | "  | 산정동 1080-173            | "        | "         |
| 라   | 유달,총무<br>죽교,북항    | 박병섭 | 의장            | "  | 상동 1018 삼성A 109-802     | "        | "         |
| 라   | "                 | 배종범 | 부의장           | "  | 산정동 1202 신안비치A 103-809  | "        | "         |
| 마   | 용당1,산정2<br>용해     | 노상익 | -             | "  | 용당동 1180-11 전일건축사사무소    | "        | "         |
| 마   | "                 | 한정훈 | 의회운영 위원장      | "  | 용해동 349                 | "        | "         |
| 바   | 용당2,산정1<br>이로     | 고경석 | -             | "  | 용해동 금호A 2-203           | "        | "         |
| 바   | "                 | 박창수 | 기획총무위원장       | "  | 용해동 143-7 금호타운A 2-804   | "        | "         |
| 사   | 하당,신흥             | 전경선 | 기획총무위원<br>간사  | "  | 상동 1014-1 현대A 101-107   | "        | "         |
| 사   | "                 | 허정민 | -             | "  | 상동 845-1 비파A 203-1205   | "        | "         |
| 아   | 상,삼향              | 고승남 | -             | "  | 상동 744-3                | "        | "         |
| 아   | "                 | 오승원 | -             | "  | 상동 761-5                | "        | "         |
| 자   | 옥암,부흥             | 조요한 | -             | "  | 옥암동 994 영신그린빌 101-105   | "        | "         |
| 자   | "                 | 최석호 | -             | "  | 옥암동 1050-3              | "        | "         |
| 차   | 열린우리당<br>비례대표     | 성혜리 | -             | 여  | 상동 신안꿈동산A 110-805       | "        | "         |
| 차   | 민주당<br>비례대표       | 윤양덕 | -             | "  | 산정동 라인 A 103-507(원산동)   | "        | "         |
| 차   | "                 | 정석봉 | 경제건설위원장       | 남  | 양동 37-1                 | "        | "         |



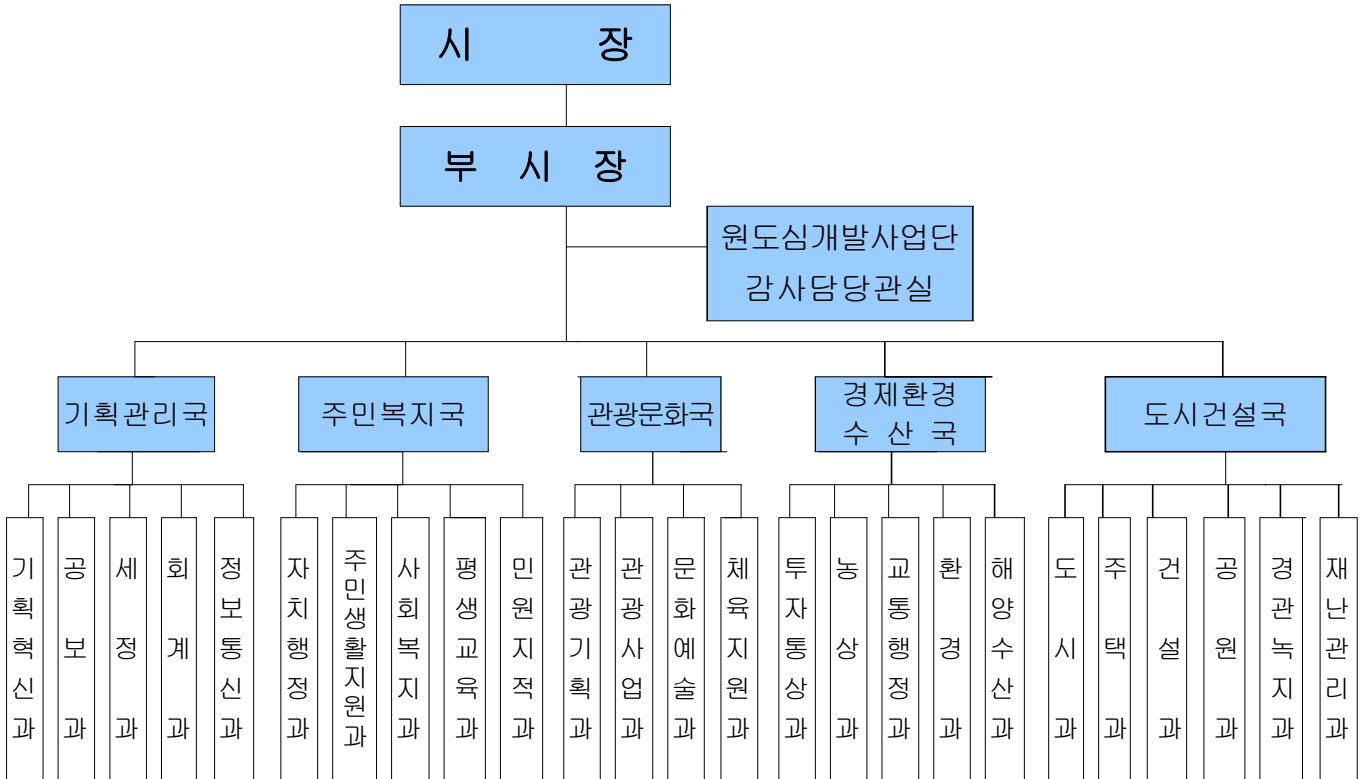
## 10. 역대 국회의원 명단

| 역 대    | 성 명        | 재 임 기 간                    | 소속정당                       | 주 요 경 력                    |                        |
|--------|------------|----------------------------|----------------------------|----------------------------|------------------------|
| 제 헌    | 이 남 규      | 1948. 5. 10 ~ 1948. 10. 19 | 국 민 회                      | 평양신학교졸, 목사, 도지사임명으로 사직     |                        |
| 제 2 대  | 임 기 봉      | 1950. 5. 30 ~ 1954. 5. 19  | 대 한 노 총                    | 목사,목포지구노총부위원장              |                        |
| 제 3 대  | 정 중 섭      | 1954. 5. 20 ~ 1958. 5. 1   | 민 국 당                      | 일본동양대학 윤리철학과 3년졸, 전남도 학무국장 |                        |
| 제 4 대  | 정 중 섭      | 1958. 5. 2 ~ 1960. 7. 28   | 민 주 당                      | 전남대학교 상과대학장, 3대민의원         |                        |
| 제5대    | 민의원        | 김 문 옥                      | 1960. 7. 29 ~ 1963. 11. 25 | 민 주 당                      | 목포상고졸, 민주당상무위원         |
|        | 초 대<br>참의원 | 이 남 규                      | 1960. 7. 29 ~ 1963. 11. 25 | 민 주 당                      | 평양신학교졸, 전남지사,한국기독교연합회장 |
| 제 6 대  | 김 대 중      | 1963. 11. 26 ~ 1967. 6. 7  | 민 주 당                      | 일본법정대학3년중퇴, 고려대경영대학원수업     |                        |
| 제 7 대  | 김 대 중      | 1967. 6. 8 ~ 1971. 5. 24   | 신 민 당                      | 제5.6대국회의원,민주당대변인, 신민당대변인   |                        |
| 제 8 대  | 김 경 인      | 1971. 5. 25 ~ 1973. 2. 26  | 신 민 당                      | 경희대상경대학원수업, 신민당중앙상무위원      |                        |
| 제 9 대  | 강 기 천      | 1973. 2. 27 ~ 1978. 12. 11 | 민주공화당                      | 해병대사령관, 민주공화당 전남3지구위원장     |                        |
|        | 김 경 인      | 1973. 2. 27 ~ 1978. 12. 11 | 민주통일당                      | 민주통일당정치위원 및 전남제2지구당위원장     |                        |
| 제 10 대 | 최 영 철      | 1978. 12. 12 ~ 1981. 3. 24 | 민주공화당                      | 동아일보정치부장,한일국회의원연맹상임간사      |                        |
|        | 임 중 기      | 1978. 12. 12 ~ 1981. 3. 24 | 신 민 당                      | 전라남도사회국장,제8대국회의원           |                        |
| 제 11 대 | 최 영 철      | 1981. 3. 25 ~ 1985. 2. 11  | 민주정의당                      | 제9·10대국회의원,동아일보정치부장        |                        |
|        | 임 중 기      | 1981. 3. 25 ~ 1985. 2. 11  | 민주한국당                      | 제8·10대국회의원,민주한국당정책위원장      |                        |
| 제 12 대 | 최 영 철      | 1985. 2. 12 ~ 1988. 5. 29  | 민주정의당                      | 제9·10·11대국회의원,민주정의당정책위부위원장 |                        |
|        | 임 중 기      | 1985. 2. 12 ~ 1988. 5. 29  | 민주한국당                      | 제8·10·11대국회의원,민주한국당원내총무    |                        |
| 제 13 대 | 권 노 갑      | 1988. 5. 30 ~ 1992. 5. 29  | 평화민주당                      | 평화민주당김대중총재 비서실장            |                        |
| 제 14 대 | 권 노 갑      | 1992. 5. 30 ~ 1996. 5. 29  | 민 주 당                      | 김대중대표당무담당특별보좌역             |                        |
| 제 15 대 | 김 흥 일      | 1996. 5. 30 ~ 2000. 5. 29  | 새 정 치<br>국 민 회<br>의        | 새시대새정치연합청년회명예회장            |                        |
| 제 16 대 | 김 흥 일      | 2000. 5. 30 ~ 2004. 5. 29  | 새 천 년<br>주 당               | 제15대 국회의원, 새시대새정치연합청년회명예회장 |                        |
| 제 17 대 | 김 흥 일      | 2004. 5. 30 ~ 2006. 9. 28  | 민 주 당                      | 제15대 국회의원, 새시대새정치연합청년회명예회장 |                        |
|        | 이 상 열      | 2004. 5. 30 ~              | 민 주 당                      | 목포변호사회회장, 목포YMCA이사장        |                        |
|        |            |                            |                            |                            |                        |
|        |            |                            |                            |                            |                        |
|        |            |                            |                            |                            |                        |



## 11. 시 기구표

### □ 시본청



| 부서<br>기관 | 정원   | 국장(소장) | 단장 | 담당관 | 과장(전문위원) | 소장(지소장) | 동장 | 담당      |
|----------|------|--------|----|-----|----------|---------|----|---------|
| 계        | 1126 | 5(4)   | 1  | 1   | 34(3)    | 7(1)    | 22 | 164(31) |
| 본청       | 590  | 5      | 1  | 1   | 25       |         |    | 113     |
| 직속기관     | 72   | (1)    |    |     | 2        | (1)     |    | 12      |
| 사업소      | 254  | (2)    |    |     | 5        | 7       |    | 36      |
| 동        | 187  |        |    |     |          |         | 22 | (31)    |
| 의회사무국    | 23   | (1)    |    |     | 전문위원(3)  |         |    | 3       |

| 의회사무국 |    |
|-------|----|
| 정원    | 23 |
| 국     | 1  |
| 전문위원  | 3  |
| 담당    | 3  |



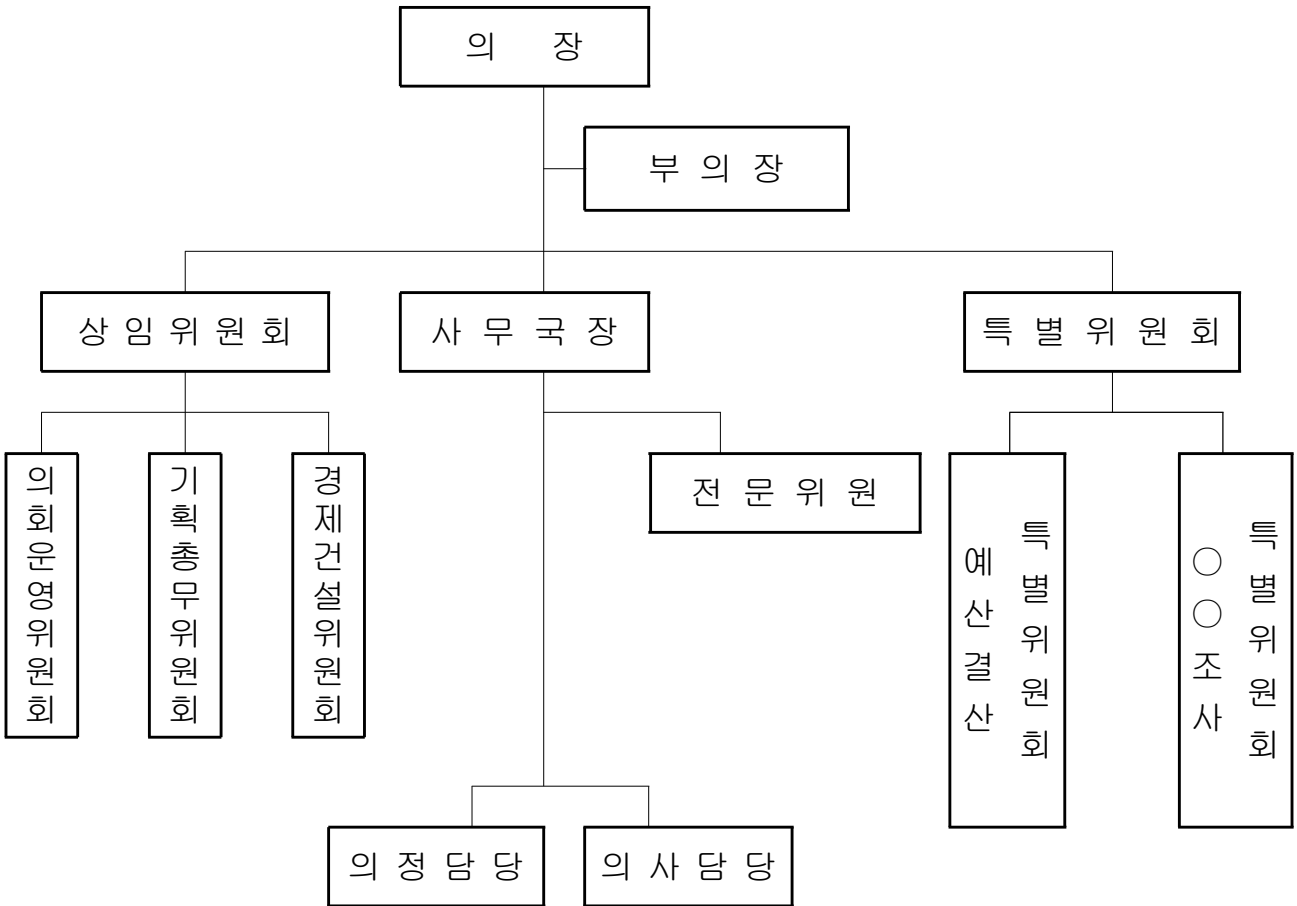
□ 사업소



자료 : 자치행정과

12. 제8대 목포시 의회기구표

市 義 會 機 構 表



議 長 團 現 況

| 구 분                                     | 의 장   | 부 의 장 |
|---|-------|-------|
| 제8대 의회 전반기<br>(2006. 7. 1 ~ 2008. 6.30) | 박 병 섭 | 배 종 범 |

자료 : 의회사무국



## 13. 2005년 시정주요행사(속)

| 월 일  | 내 용                           | 장 소       | 비 고 |
|------|-------------------------------|-----------|-----|
| 1. 1 | 2006년 선상해맞이 행사                | 씨월드고속훼리선상 |     |
| 1. 2 | 신년하례식, 2006년 시무식              | 시장실, 회의실  |     |
| 1. 6 | 신년인사회                         | 신안비치호텔    |     |
| 1.12 | 바다살리기 대톤회                     | 신안비치호텔    |     |
| 1.16 | 제251회 목포시의회 임시회   개회식 및 1차본회의 | 본회의장      |     |
| 1.18 | 청령도 특단의 대책에 따른 교육             | 회의실       |     |
| 1.19 | K마트관련 공개토론회                   | 상황실       |     |
| 1.20 | 목포시 지역정보화 기본계획 용역보고회          | 상황실       |     |
| "    | 재래시장 화재발생 수습훈련                | 중앙시장      |     |
| "    | 제4회 목포시장기 전국우수중학교 초청 축구대회     | 제일중학교     |     |
| "    | 갯바위 해안차도교 설치공사 기본설계용역보고회      | 상황실       |     |
| 1.23 | 2007년 국고지원요청 현안사업보고회          | 상황실       |     |
| "    | 충청지역교장단 초청 수학여행 상품설명회         | 신안비치호텔    |     |
| 1.24 | 직장협의회 대의원대회                   | 회의실       |     |
| "    | 농업인 학습단체 총회                   | 농협 회의실    |     |
| 1.25 | 자연사박물관 2006 특별기획전             | 자연사박물관    |     |
| "    | 목포해양문화축제 추진위원회 회의             | 상황실       |     |
| 1.26 | 설명절 사회복지시설 위문                 | 공생재활원외    |     |
| 1.28 | 설맞이 귀성객 환영행사                  | 목포역       |     |
| 1.31 | 해양음악분수입지 및 설치타당성 검토용역보고회      | 상황실       |     |
| "    | 이등바위 야간경관조명 설치사업 중간용역보고회      | 상황실       |     |
| 2.1  | 삼향천 정화사업 주민설명회                | 옥암동사무소    |     |
| "    | 입암천 정화사업 주민설명회                | 삼학동       |     |
| 2.2  | 2006 전국장애인지도자 신년인사회           | 신안비치호텔    |     |

## 13. 2006년 시정주요행사(속)

| 월 일  | 내 용                       | 장 소       | 비 고 |
|------|---------------------------|-----------|-----|
| 2.2  | 2006 전국육상투척경기대회 개회식       | 알리앙스웨딩홀   |     |
| 2.7  | 목포시·한국생활안전연구원 중소기업업무협약체결식 | 상황실       |     |
| 2.8  | 원도심개발자문위원회회의              | 원도심개발사업단  |     |
| "    | 2006년 지자체 국제교류관계단 연찬회     | 신안비치호텔    |     |
| 2.9  | 이등바위 경관조명타당성 실시설계용역 최종보고회 | 상황실       |     |
| 2.10 | 부동산 평가위원회                 | 상황실       |     |
| "    | 사회단체보조금 심의위원회             | 상황실       |     |
| 2.14 | 목포기능대학 공동협력운영 협약체결식       | 시장실       |     |
| "    | 시민중국어 강좌 수료식              | 벤처지원센터    |     |
| "    | 하수관거 BTL사업 기공식            | 동명동 물양장   |     |
| "    | 목포여성장애인 성폭력상담실 개소식        | 전남여성장애인연대 |     |
| 2.15 | 중고자동차 주기장 및 전자재유통전문단지 조성  | 상황실       |     |
| "    | 타당성 및 기본용역 중간보고회          |           |     |
| 2.16 | 중소벤처기업 육성지원사업 최종평가보고회     | 벤처지원센터    |     |
| 2.17 | 목포과학대학 2005년 학위수여식        | 과학대학      |     |
| "    | 목포기능대 2005년 학위수여식         | 목포기능대     |     |
| 2.20 | 카톨릭대 2005년 학위수여식          | 카톨릭대      |     |
| 2.21 | 06년 새해 영농설계교육             | 목포농협      |     |
| 2.22 | KTX 모니터 시정광고 시사회          | 상황실       |     |
| "    | 초당대학교 2005년 학위수여식         | 초당대학교     |     |
| "    | 목포대학교 2005년 학위수여식         | 목포대학교     |     |
| 2.23 | KBS 전국노래자랑 목포시편           | 문화예술회관    |     |
| "    | 06년 새로운 출발을 위한 직원워크샵      | 지리산 일성콘도  |     |
| "    | 해양대학교 2005년 학위수여식         | 해양대학교     |     |
| 2.27 | KTX 모니터 시정광고 최종시사회        | 상황실       |     |



## 13. 2006년 시정주요행사(속)

| 월 일  | 내 용                          | 장 소       | 비 고 |
|------|------------------------------|-----------|-----|
| 2.28 | 건설공사 청렴이행계획 및 청렴이행 메뉴얼제정교육   | 회의실       |     |
| "    | 목포권 식음료 산학협력 클러스터 조성타당성 용역보고 | 상황실       |     |
| 3.1  | 3.1절 기념식                     | 시민문화체육센터  |     |
| "    | 제16회 목포시장배 볼링대회              | 대화볼링센터    |     |
| 3.2  | 현대상선 처녀 취항 기념식               | 목포신항      |     |
| 3.3  | 목포방문의해 선포식 및 루미나리에 점등식       | 루미나리에거리   |     |
| 3.6  | 북항종합개발계획 구상연구용역보고회           | 상황실       |     |
| 3.7  | 2006 운전관리 지침교육               | 회의실       |     |
| 3.8  | 공공지역청소 부서별 세부추진계획 간담회        | 부시장실      |     |
| "    | 간부공무원 혁신특별교육                 | 전남도교육원    |     |
| 3.9  | 해양레저관광육성 모델 발굴 세미나           | 상그리아호텔    |     |
| "    | 목포대학교 제5대 임병선 총장 취임식         | 목포대학교     |     |
| 3.10 | 평생학습도시 기관장 협의회               | 서울교육문화회관  |     |
| "    | 옥암동 나눔의쌀 뒤주함 개소식             | 옥암동사무소    |     |
| 3.13 | 제262회 목포시의회 개회식 및 제1차본회의     | 본회의장      |     |
| 3.14 | 제10차 러시아 국제과학 기술센터 합숙 워크숍    | 전남도청      |     |
| "    | 국민고충처리위원회 사회단체 간담회           | 상그리아호텔    |     |
| 3.15 | 목포시청 직장운동부 육상팀 창단식           | 교육체육과     |     |
| 3.16 | 대성동 청사 개청식                   | 대성동       |     |
| "    | 2012년 세계박람회 지방유치위원회 총회       | 순천 문화예술회관 |     |
| 3.18 | 목포청년회의소 창립 39주년 기념식          | 초원실버타운    |     |
| 3.20 | 2006 목포해양문화축제 1차추진상황보고회      | 상황실       |     |
| 3.21 | 산정농공단지 및 삼진산단 입주업체 간담회       | 연산동사무소    |     |
| 3.22 | 제252회 목포시의회 임시회 제2차본회의 및 폐회  | 본회의장      |     |
| "    | 세계물의 날 캠페인 활동                | 목포역광장     |     |
| "    | 2006학년도 목포영재교육원 입학식 및 개강식    | 산정초등학교    |     |

## 13. 2006년 시정주요행사(속)

| 월 일  | 내 용                       | 장 소       | 비 고 |
|------|---------------------------|-----------|-----|
| 3.23 | 목포시새마을부녀회 월례회의            | 전남도 새마을회관 |     |
| "    | 민주평화통일 목포시협의회 정례회의        | 호성웨딩홀     |     |
| 3.24 | 제61회 식목일 행사               | 양을산       |     |
| "    | 이난영추모 기념공연                | 시민문화체육센터  |     |
| "    | 시민참여 꽃심기 행사               | 하당미관로외    |     |
| 3.25 | 고 이난영 기념사업(수목장 안장식)       | 삼학도       |     |
| 3.27 | 2006 목포해양문화축제 추진상황 2차보고회  | 상황실       |     |
| "    | 상반기 민방위대원 기본교육            | 민방위교육장    |     |
| 3.28 | 명예감사관 간담회                 | 상황실       |     |
| 3.29 | 택시업계 종사자 임직원 간담회          | 상황실       |     |
| "    | 상반기 민방위대원 기본교육            | 민방위교육장    |     |
| 3.30 | 시민과 함께하는 신춘음악회            | 문화예술회관    |     |
| "    | 청소년좋은세상 1주년 기념행사          | 웨딩펠리스     |     |
| 3.31 | 초롱초롱 한글교실 통합개강식           | 회의실       |     |
| 4.3  | 상반기 계량기 조사요원 교육           | 회의실       |     |
| "    | 2006년도 제2단계 공공근로사업 관련자 교육 | 회의실       |     |
| 4.4  | 미항 목포 가꾸기의 날 행사           | 시내전역      |     |
| "    | 안점점검의 날 운영 및 안전 캠페인       | 롯데마트      |     |
| 4.5  | 제3차 의정비심의위원회              | 상황실       |     |
| 4.6  | 해양레저관광 활성화 포럼             | 해양대학교     |     |
| "    | 2006 상반기 실버관광도우미 직무교육     | 상황실       |     |
| 4.7  | 제6회 꽃장식 대회                | 문화예술회관    |     |
| "    | 2006 목포 풍어제               | 목포수협위판장   |     |
| "    | 제1회 목포해양문화축제가념 학술대회       | 해양유물전시관   |     |
| "    | 동명동 흥어, 젓갈 난장             | 목포종합수산시장  |     |
| "    | 제34회 보건의날 행사              | 보건소       |     |



## 13. 2006년 시정주요행사(속)

| 월 일  | 내 용                        | 장 소      | 비 고 |
|------|----------------------------|----------|-----|
| 4.8  | 국무총리배 전국남녀 9인제 배구대회        | 목포체육관    |     |
| "    | 목포해양문화축제 봄 사생대회            | 평화광장     |     |
| "    | 목포 평화바다 어선 퍼레이드            | 평화광장 앞바다 |     |
| "    | 목포해양문화축제 개막행사              | 평화광장     |     |
| 4.9  | 제1회 한일파크골프 교류대회            | 국제파크골프장  |     |
| "    | 청소년바다축제 춤짱, 노래짱            | 평화광장     |     |
| "    | 2006 목포해양문화축제 기념 mbc축하쇼    | 평화광장     |     |
| 4.10 | 무대작품 선정작 공연 빛의나라           | 평화광장     |     |
| "    | 자매결연도시 중국연운항시 예술단 초청공연     | 평화광장     |     |
| 4.11 | 이난영공원 개장식                  | 삼학도      |     |
| "    | 바다 클래식음악회 내고향 남쪽바다         | 평화광장     |     |
| 4.12 | 2006 전남실버취업박람회             | 실내체육관    |     |
| "    | 전남예고 창작 뮤지컬 이순신            | 평화광장     |     |
| 4.13 | 2006 미스코리아 광주전남 선발대회 참가자방문 | 시청현관     |     |
| "    | 2006 미스코리아 광주전남 선발대회 전야제   | 상그리아 호텔  |     |
| "    | 실버가요제                      | 평화광장     |     |
| "    | 남해안 관광벨트 워크샵               | 신안비치호텔   |     |
| 4.14 | 미스코리아 광주 전남 선발대회           | 문화예술회관   |     |
| "    | 2006 전국구민생활체육 대축전 개회식      | 여수 진남경기장 |     |
| "    | 북항 활어회 축제                  | 북항회센터    |     |
| "    | 영·호남 춘계학술대회                | 신안비치호텔   |     |
| "    | 2006 DJ 전국 평화 마라톤대회        | 해양대학교    |     |
| "    | 전남 동·서 예술교류전               | 문화예술회관   |     |
| "    | 목포 평화바다선포 및 해상불꽃쇼          | 평화광장     |     |
| 4.16 | 목포 국악의 진수 한국소리 그리고 짓       | 평화광장     |     |
| "    | 제46주년 4.19혁명 참배식           | 유달산      |     |
| "    | 삼학도 복원화조성공사 추진상황보고회        | 상황실      |     |
| 4.20 | 고하도유원지 조성실시설계 요약 중간보고회     | 상황실      |     |



## 13. 2006년 시정주요행사(속)

| 월 일  | 내 용                       | 장 소      | 비 고 |
|------|---------------------------|----------|-----|
| 4.20 | 부동산평가위원회 개최               | 상황실      |     |
| "    | 목포 YMCA 창립60주년행사          | 청소년수련관   |     |
| "    | 제45회 도민체전 출전 준비상황 최종보고회   | 상황실      |     |
| "    | 06년 환경미화원 춘계야유회           | 유달경기장    |     |
| 4.21 | 제2차 직원워크숍 개최              | 화순 금호리조트 |     |
| 4.25 | 제45회 전남도민체전 개최식           | 보성 공설운동장 |     |
| "    | 제45회 전남도민체전 출전선수단 결단식     | 회의실      |     |
| 4.26 | 목포시유달장학생 및 전남인재육성 장학증서 전달 | 상황실      |     |
| 4.27 | 제4회 전국동시지방선거 투표관리관 교육     | 회의실      |     |
| "    | 제4회 전국동시지방선거 동위원회 간사서기 교육 | 시민문화체육센터 |     |
| "    | 목포대학교 중형조선사업 지역혁신센터 개소식   | 목포대학교    |     |
| 4.28 | 이충무공탄신 동상 참배              | 유달산      |     |
| "    | 이충무공탄신 제461회 제전식          | 고하도      |     |
| "    | 제45회 전남도민체전 폐회식           | 보성 공설운동장 |     |
| "    | 중소기업중앙회 목포출장소 개소식         | 한국통신     |     |
| 5.1  | 2006 근로자의날 기념행사           | 한국노총     |     |
| "    | 관광특구지정 외국인관광객 통계조사 용역보고회  | 상황실      |     |
| "    | (재)목포문화재단 설립 발기인 총회       | 상황실      |     |
| "    | 공무원행동강령시행 3주년 실천결의대회      | 회의실      |     |
| "    | 공동주택관리비지원 심사위원회           | 부시장실     |     |
| "    | 시립예술단 신규단원 위촉장수여식         | 부시장실     |     |
| 5.5  | 제84회 어린이날 행사              | 유달경기장    |     |
| 5.9  | 스타마케팅 동영상 중간시사회           | 상황실      |     |
| 5.12 | 관광목포시티투어버스 운영 사업설명회       | 상황실      |     |
| 5.13 | 2006 삼진항 낙지잡이 한마당축제       | 삼진항방파제   |     |



## 13. 2006년 시정주요행사(속)

| 월 일   | 내 용                      | 장 소      | 비 고 |
|-------|--------------------------|----------|-----|
| 5.15  | 주민자치위원 부패방지 교육           | 벤처지원센터   |     |
| 5.16  | 제5회 식품안전의날 기념식행사         | 보건소      |     |
| 5.18  | 제26주년 5.18 민주화운동 기념식     | 5.18묘지   |     |
| "     | 5.18 민중항쟁 제26주년 목포기념식    | 목포역광장    |     |
| 5.23  | 직장내 성희롱 예방교육             | 회의실      |     |
| 5.24  | 5월 청소년의 달 기념식            | 시민문화체육센터 |     |
| 5.25  | 제13회 방재의날 행사             | 민방위교육장   |     |
| 5.26  | 2006년도 제2차 원어민 영어교사 환영식  | 미항초등학교   |     |
| 5.29  | 투표사무관 공무원교육              | 실내체육관    |     |
| 5.30  | 목포신항 - 중국 사면항 정기항로 취항식   | 목포신항만    |     |
| 5.31  | 제4회 전국동시지방선거 투표          | 58개투표소   |     |
| "     | 제4회 전국동시지방선거 개표          | 실내체육관    |     |
| 6.2   | 5.31 지방선거 당선자 당선증 교부     | 회의실      |     |
| 6.6   | 제51회 현충일 추념식             | 부흥산 현충탑  |     |
| 6.8   | 목포시장기 교육장배 초:중:고 축구대회    | 유달경기장    |     |
| "     | 제13회 영·호남 사회복지관 임직원 워크숍  | 신안비치호텔   |     |
| 6.10  | 제11회 환경의날 기념식 및 환경한마당 행사 | 산정농공단지   |     |
| 6.11  | 목포시장기 수상스키 대회            | 평화광장     |     |
| 6. 12 | 2006 독일월드컵 길거리 응원전       | 유달경기장    |     |
| "     | 목포시민 통일한마당               | 유달경기장    |     |
| 6.14  | 제18회 향토문화연구 심포지움         | 해양유물전시관  |     |

## 13. 2006년 시정주요행사(속)

| 월 일  | 내 용                      | 장 소      | 비 고 |
|------|--------------------------|----------|-----|
| 6.16 | 4.19민주혁명계승 웅변대회          | 남경문화회관   |     |
| "    | 폐전자제품 육지이송 기념식 및 재활용행사   | 해역방어사령부  |     |
| "    | 지역사회복지 실무협의체 위원 위촉장 전달식  | 상황실      |     |
| 6.18 | 제10회 목포시장기 검도대회          | 목포기계공고   |     |
| 6.20 | 서남권일자리창출 연대회의 및 세미나      | 상그리아호텔   |     |
| 6.21 | 원도심개발자문위원회 회의            | 상황실      |     |
| "    | 동행정구역조정 연구조사관련 공청회       | 회의실      |     |
| "    | 2006년 전라남도장애인 기능경기대회 개회식 | 목포기계공고   |     |
| 6.23 | 제7회 고부간 정나누기 행사          | 효성웨딩홀    |     |
| "    | 6.15 공동선언 6주년기념 전국백일장대회  | 영흥고등학교   |     |
| 6.28 | 목포문화재단 창립총회              | 상황실      |     |
| "    | 06년도 사랑의 쌀 나눔행사          | 대성동      |     |
| "    | 제7대 의장단, 상임위원장 퇴임식       | 소회의실     |     |
| 6.30 | 2006년 상반기 환경미화원 정년퇴임식    | 알리앙스웨딩홀  |     |
| 7.3  | 제37대 목포시장 취임식            | 문화예술회관   |     |
| 7.7  | 사랑의 섬 한옥민박 준공식           | 외달도      |     |
| "    | 여성폭력 예방의날 행사             | 평화광장     |     |
| 7.11 | 제8대 목포시의회 개원식            | 본회의장     |     |
| 7.13 | 동행정구역관련 주민간담회            | 대성동, 충무동 |     |
| 7.14 | 소외계층 평생교육 프로그램 통합 개강식    | 회의실      |     |
| "    | 2006년도 새마을지도자 자녀 장학금 수여식 | 상황실      |     |



## 13. 2006년 시정주요행사(속)

| 월 일   | 내 용                       | 장 소      | 비 고 |
|-------|---------------------------|----------|-----|
| 7.20  | 동양척식주식회사 복원기념 특별사진전       | 동양척식주식회사 |     |
| "     | 수도권 교장단 초청 수학여행 상품설명회     | 상그리아호텔   |     |
| 7.21  | 2006 하계 전국 중·고등학교 유도대회    | 실내체육관    |     |
| 7. 22 | 사랑의 섬 외달도 해수욕장 개장식        | 외달도      |     |
| 7.26  | 조선업 및 조선기자재 특성화육성 업무협약체결  | 해양대학교    |     |
| "     | 상동 ~ 하당동 연결도로 타당성검토 주민설명회 | 하당동사무소   |     |
| 7.31  | 민선4기 시정운영방향에 대한 인터뷰       | 시장실      |     |
| 8.9   | 조선인력양성과정 제1기 수료식          | 목포대학교    |     |
| 8.11  | 제7회 한여름밤의 국악대향연 개최        | 평화광장     |     |
| 8.15  | 제61주년 광복절 경축식             | 시민문화체육센터 |     |
| 8.17  | 제3회 해설이 있는 무용공연           | 평화광장     |     |
| 8.22  | 중소기업진흥공당 전남서부지부 개소식       | KT하당지점   |     |
| 8.24  | 중국상해지역 투자관광종사자 초청 팸투어     | 상그리아호텔   |     |
| 8.31  | 중기청장 재래시장 상인과의 간담회        | 상황실      |     |
| 9.1   | 전남 농아인 체육대회               | 실내체육관    |     |
| 9.7   | 제7회 사회복지의날 기념식 및 한마음 체육대회 | 실내체육관    |     |
| 9.8   | 2006 장미의거리 한마당축제          | 장미의거리    |     |
| 9.9   | 제4회 목포사랑 은빛갈치축제개막식        | 평화광장     |     |
| 9.10  | 제3회 전국해변 댄스스포츠 경연대회       | 평화광장     |     |
| 9.12  | 일본국 해상보안청 실습선 미우라호 선상리셉션  | 해양대학교    |     |
| 9.17  | 2006 시민건강걷기대회             | 평화광장     |     |

## 13. 2006년 시정주요행사(속)

| 월 일   | 내 용                    | 장 소      | 비 고 |
|-------|------------------------|----------|-----|
| 9.20  | 서남권 일자리창출 연대회의         | 상그리아호텔   |     |
| 9.22  | 2006 박화성 문학제           | 자연사박물관   |     |
| "     | 2006 통일포럼행사            | 라이온스회관   |     |
| 9.25  | 제18회 목포 전국 국악대회        | 문화예술회관   |     |
| 9.28  | 광주·전남 고용 포럼            | 회의실      |     |
| "     | 살기좋은 전남만들기 심포지엄        | 신안비치호텔   |     |
| 9.29  | 장흥댐 용수 수수 및 통수식        | 옥암배수지    |     |
| 9.30  | 부흥산공원 인공폭포 개통식         | 부흥산공원    |     |
| 10.1  | 제44회 목포시민의날 기념식        | 시민문화체육센터 |     |
| "     | 제24회 난영가요제             | 문화예술회관   |     |
| 10.2  | 2006 한가위 민속한마당 큰잔치     | 목포역광장    |     |
| 10.4  | 추석절 귀성객환영행사 및 시정홍보     | 목포역광장    |     |
| 10.9  | 제560돌 한글날 경축행사         | 전남도청     |     |
| 10.10 | 민선4기 시장취임 100일 기자회견    | 상황실      |     |
| 10.11 | 자유시장 상인대학 개강식          | 자유시장     |     |
| 10.12 | 제10회 노인의날 기념행사         | 문화예술회관   |     |
| 10.13 | 행복한 가정만들기 행사           | 시민문화체육센터 |     |
| 10.15 | 제11회 목포시클럽 축구연합회장기 대회  | 목포고등학교   |     |
| 10.17 | 전남 보육시설 시설장 연합회        | 상그리아호텔   |     |
| 10.18 | 제10회 노인의날 기념식          | 하당노인복지관  |     |
| "     | 전남장애인증진대회 및 장애인부부합동결혼식 | 실내체육관    |     |



## 13. 2006년 시정주요행사(속)

| 월 일   | 내 용                     | 장 소      | 비 고 |
|-------|-------------------------|----------|-----|
| 10.20 | 제3회 목포시장배 전국파크골프대회      | 국제파크골프장  |     |
| "     | 제27회 흰 지팡이의 날 행사        | 실내체육관    |     |
| 10.21 | 제3회 삼학문학축제              | 삼학동      |     |
| "     | 제4회 청소년문화축제             | 유달산      |     |
| 10.25 | 제18회 도민생활체육대회           | 강진군      |     |
| 10.26 | 새마을부녀회 헌옷모으기 경진대회       | 유달경기장    |     |
| 10.27 | 동부시장 아케이드준공식 및 이벤트행사    | 동부시장     |     |
| 10.31 | 주민자치와 함께하는 제1회 목포평생학습축제 | 문화예술회관   |     |
| 11. 2 | 제33회 남도문화제 개회식          | 실내체육관    |     |
| 11.3  | 2006 나이팅게일 선서식          | 카톨릭대학교   |     |
| 11.9  | 제44회 소방의날 기념행사          | 목포소방서    |     |
| 11.11 | 2006년 한마음공동체행사          | 목포대학교    |     |
| 11.15 | 목포지역 장애인 종합예술제          | 시민문화체육센터 |     |
| 11.16 | 고3 수험생을 위한 콘서트          | 목포역      |     |
| 11.18 | 사랑의 수화 경연대회             | 해양대학교    |     |
| 11.20 | 자유시장 상인대학 졸업식           | 자유시장     |     |
| 11.23 | 가요무대 목포공연               | 목포체육관    |     |
| 11.24 | 제7회 영·호남 평생학습축제 개막식     | 웨딩펠리스    |     |
| "     | 제8회 목포시장기 태권도대회         | 실내체육관    |     |
| 11.27 | 2006년 장수노인 생활체육대학교실 개회식 | 노인복지회관   |     |
| 11.30 | 목포관광개발사업 투자설명회          | 서울 힐튼호텔  |     |

## 13. 2006년 시정주요행사(속)

| 월 일   | 내 용                      | 장 소      | 비 고 |
|-------|--------------------------|----------|-----|
| 12.1  | 사랑의 체감온도탑 제막식            | 도청진입사거리  |     |
| 12.6  | 문화산업지원센터 개관식             | 문화산업지원센터 |     |
| "     | 서남권발전추진단 합동회의            | 상황실      |     |
| 12.12 | 광주전남지역 혁신협의회 권역별 세미나     | 회의실      |     |
| 12.14 | 제16회 지체장애인협회 창립대회        | 장애인종합복지관 |     |
| 12.15 | 중증장애인 애인들의 밤 행사          | 해양경찰서    |     |
| 12.16 | 제16회 목포시장기 시민화합한마음 배구대회  | 목포체육관    |     |
| 12.17 | 제2회 목포시장기 왕중왕전 배드민턴대회    | 제일중학교    |     |
| 12.18 | 제1회 청소년댄스클럽 교류전          | 목포체육관    |     |
| 12.26 | 2007학년도 수능성적 우수학생 장학금전달식 | 상황실      |     |
| "     | 2006 새마을지도자대회            | 신안비치호텔   |     |
| 12.28 | 목포 영어체험마을 개원행사           | 중앙초등학교   |     |
| 12.29 | 2006년도 종무식               | 회의실      |     |
| 12.31 | 2006년 해넘이 행사             | 유달산일원    |     |
| "     |                          |          |     |
| "     |                          |          |     |
| "     |                          |          |     |
| "     |                          |          |     |
| "     |                          |          |     |
| "     |                          |          |     |
| "     |                          |          |     |
| "     |                          |          |     |



## 14. 1988년 이후 시기구 변동상황

| 공포일자      | 근 거      | 구 분        | 기 구 명           | 변 동 내 용  |
|-----------|----------|------------|-----------------|--|
| 88. 2. 22 | 규칙 제773호 | 신 설        | 가정복지과           | 1과 2계 신설<br>- 가정복지계<br>- 가정복지과<br>- 부녀복지계                              |
| 89. 1. 13 | 규칙 제814호 | 신 설        | 시립도서관           | 1관 3계 신설<br>- 관리계<br>- 시립도서관<br>- 사서계<br>- 열람계                         |
| 89. 4. 7  | 규칙 제824호 | 폐 지        | 위 민 실           | 폐 지 : 목포시 직제규칙 제5조 3항 16호(삭제)  |
| 89. 4. 7  | 규칙 제825호 | 변 경<br>신 설 | 새 마을 과<br>세 무 과 | 새마을과 “국토미화계”를 “건전생활계”로 개편<br>신설 - 재산세계                                 |
| 89. 4. 25 | 규칙 제829호 | 신 설        | 건 설 과           | 신설 - 도로보수계   |
| 89. 8. 5  | 규칙 제839호 | 변 경        | 사 회 과           | 사회과 “의료보호계”를 “의료보장계”로 개편   |
| 89. 9. 7  | 규칙 제845호 | 신 설        | 환경보건과           | 1과를 2과로 분류<br>- 위생계<br>- 위생과<br>- 보건계<br>- 환경지도계<br>- 환경보호과<br>- 환경관리계 |
|           |          | 변 경        | 운 수 과           | “운수과”를 “교통행정과”로 “운수계”를 “교통행정계”로 개편                                     |
| 89. 11.16 | 규칙 제853호 | 신 설        | 목포시공영<br>개발사업소  | 1사업소 4계 신설<br>- 목포시공영개발사업소<br>관리계<br>용지계<br>공사1계<br>공사2계               |
| 90. 2. 10 | 규칙 제858호 | 신 설        | 도 시 과           | 신설 - 토지관리계   |
| 90. 8. 24 | 규칙 제887호 | 신 설        | 시립도서관           | 신설 - 대출계   |
| 90. 8. 24 | 규칙 제888호 | 변 경        | 새 마을 과          | 새마을과 “건전생활계”를 “체육청소년계”로 개편   |



## 14. 1988년 이후 시기구 변동상황(속)

| 공포일자       | 근 거       | 구 분            | 기 구 명                    | 변 동 내 용   |
|------------|-----------|----------------|--------------------------|---|
| 90. 9. 5   | 규칙 제870호  | 신 설            | 근로청소년복지회관<br><br>종합사회복지관 | 1사업소 3계 신설<br>- 사무계<br>- 교육계<br>- 상담실<br>신설 - 종합사회복지관   |
| 90. 11. 3  | 규칙 제897호  | 신 설            | 총 무 과                    | 신설 - 통신전산계  |
| 90. 12. 20 | 규칙 제911호  | 신 설            | 수 산 과                    | 신설 - 어업지도계  |
| 90. 12. 20 | 규칙 제911호  | 신 설            | 사회산업국                    | 신설 - 1국을 2국으로 분류<br>- 사회과<br>- 환경보호과<br>- 보건사회국 - 위생과<br>- 청소과<br>- 가정복지과<br>- 지역경제과<br>- 산업과<br>- 지역경제국 - 교통행정과<br>- 수산과 |
| 91. 4. 12  | 규칙 제1589호 | 신 설            | 의회사무기구                   | 신설1국 2전문위원 1계(의사계)  |
| 91. 5. 9   | 규칙 제934호  | 신 설            | 상수도사업소                   | 신설 - 시험계  |
| 91. 5. 30  | 규칙 제937호  | 신 설            | 공영개발사업소                  | 2과 1계 신설<br>- 2과 - 관리과<br>- 개발과<br>- 1계 - 주택사업계   |
| 91. 6. 28  | 규칙 제943호  | 신 설            | 기획담당관실                   | 신설 - 법무계  |
| 91. 7. 10  | 규칙 제947호  | 신 설            | 교통행정과                    | 신설 - 교통지도계  |
| 91. 8. 23  | 규칙 제958호  | 신 설            | 회 계 과                    | 신설 - 영선거  |
| 91. 8. 23  | 규칙 제957호  | 변 경<br><br>신 설 | 문화공보담당관실<br><br>문화예술과    | 담당관 명칭변경 및 신설<br>문화공보담당관실 - 공보담당관실<br>- 문화예술과<br>계 명칭 변경 및 신설<br>- 홍보기획계<br>- 공보담당관실 - 공보계<br>- 문화관광계<br>- 문화예술과 - 예술계    |



## 14. 1988년 이후 시기구 변동상황(속)

| 공포일자       | 근 거       | 구 분               | 기 구 명                   | 변 동 내 용  |
|------------|-----------|-------------------|-------------------------|--|
| 91. 10. 9  | 규칙 제968호  | 신 설               | 특별단속반                   | 부시장 직속 신설 - 특별단속반  |
| 91. 10. 12 | 규칙 제970호  | 신 설               | 위 생 과                   | 신설 - 위생 감시계  |
| 91. 12. 31 | 규칙 제976호  | 폐 지               | 공영개발사업소                 | 폐지 - 주택사업계   |
| 92. 1. 13  | 규칙 제979호  | 신 설               | 보 건 소                   | 신설 - 모자보건계   |
| 92. 1. 27  | 규칙 제981호  | 이 관               | 목포소방서                   | 목포소방서를 전라남도도로 이관   |
| 92. 3. 18  | 규칙 제1633호 | 변 경               | 의회사무국                   | 의회사무기구를 의회사무국으로 변경   |
| 92. 4. 17  | 규칙 제990호  | 신 설               | 주 택 과                   | 건축계 - 건축 1계<br>(1계 신설)<br>- 건축 2계  |
| 92. 12. 31 | 규칙 제1015호 | 폐 지<br>신 설<br>변 경 | 총 무 과<br>총 무 과<br>도 시 과 | 폐지 - 지도계<br>신설 - 인사계<br>구획정리계를 도시계발계로 변경   |
| 93. 1. 9   | 규칙 제1021호 | 신 설               | 시 민 과                   | 신설 - 공과금계  |
| 93. 5. 4   | 규칙 제1044호 | 변 경<br>신 설        | 시 민 과<br>시 민 과          | 민원계를 민원제도계로 변경<br>신설 - 민원처리계   |
| 93. 6. 30  | 규칙 제1018호 | 폐 지               | 특별단속반                   | 폐지 - 특별단속반   |
| 93. 8. 2   | 규칙 제1052호 | 변 경<br><br>변 경    | 새 마을 과<br><br>시 민 과     | 과 및 계 명칭 변경<br>새마을과 → 사회진흥과<br>새마을계 → 진흥계<br>체육청소년계 → 건전생활계<br><br>계 이관<br>시민과 병무계를 민방위과 병무계로 변경 |
| 93. 12. 27 | 규칙 제1068호 | 변 경               | 위생처리장관리소                | 위생처리장관리소를 위생환경사업소로 명칭변경  |
| 94. 5. 13  | 규칙 제1084호 | 신 설               | 위생환경사업소                 | 신설 - 오수처리계   |
| 94. 6. 16  | 규칙 제1089호 | 변 경               | 위생환경사업소                 | 명칭변경<br>위생환경사업소 - 환경사업소  |
| 94. 7. 6   | 조례 제1709호 | 신 설               | 이 로 동                   | 이로동을 용해동 상동으로 분동(1동 신설)  |
| 94. 8. 3   | 규칙 제1099호 | 신 설               | 총 무 과                   | 통신전산계 - 통신계<br>(1계 신설)<br>- 전산계  |

## 14. 1988년 이후 시기구 변동상황(속)

| 공포일자       | 근 거       | 구 분   | 기 구 명  | 변 동 내 용  |
|------------|-----------|-------|--|--|
| 94. 9. 2   | 규칙 제1104호 | 통 폐 합 | 산 업 과<br>총 무 과<br>지 역 경 제 과<br>시 립 도 서 관                                     | 농정계+축정계 → 농정계<br>통계계+전산계 → 전산통계계<br>상정계+연료계 → 상정계<br>열람계+대출계 → 열람계   |
|            |           | 신 설   | 기획담당관실<br>청 소 과<br>사 회 과<br>시 민 과  | 국제협력계<br>청소시설계<br>복지계<br>자동차등록계  |
|            |           | 기능이관  | 사 회 과<br>도 시 과<br>총 무 국  | 노 정 계 → 지역경제과<br>토지관리계 → 지적과<br>지 적 과 → 도시계획국  |
|            |           | 명칭변경  | 청 소 과<br>주 택 과<br><br>지 적 과<br>수 산 과<br>위 생 과                                | 청 소 1 계 → 청소행정계<br>청 소 2 계 → 청소지도계<br>주 택 계 → 주택행정계<br>건 축 1 계 → 건축지도계<br>건 축 2 계 → 주택관리계<br>지 정 계 → 지적정보계<br>증 식 계 → 어업관리계<br>위 생 계 → 식품위생계<br>보 건 계 → 공중위생계<br>위생감시계 → 위생지도계 |
| 94. 10. 4  | 규칙 제1108호 | 폐 지   | 시 민 과  | 통합공과금계   |
| 94. 12. 28 | 규칙 제1119호 | 폐 지   | 농 촌 지 도 소  | 지도계<br>자원개발계<br>원·축계<br>작물계  |
|            |           | 신 설   | 농 촌 지 도 소  | 지도기획계<br>인력육성계<br>경영상담계<br>기술보급계   |
| 95. 5. 1   | 규칙 제1128호 | 신 설   | 위생매립장관리사무소   | 신설 - 위생매립장관리사무소  |
| 95. 8. 18  | 규칙 제1138호 | 신 설   | 하 수 과  | 신설 - 해수방재계   |
| 96. 2. 16  | 규칙 제1155호 | 신 설   | 감 사 담 당 관 실<br>부 과 과<br>문 예 체 육 과<br>민방위재난관리과<br>관 리 과<br><br>건 설 과<br>사 업 과 | 조사계<br>부과2계<br>체육진흥계<br>재난관리계<br>건설행정계<br>보상계<br>시험계<br>도로계<br>사업계<br>건축공사계  |



## 14. 1988년 이후 시기구 변동상황(속)

| 공포일자      | 근 거       | 구 분    | 기 구 명   | 변 동 내 용   |
|-----------|-----------|--------|---|---|
| 96. 2. 16 | 규칙 제1155호 | 통 폐 합  | 시 민 과<br>민방위재난관리과<br>사 회 과<br>농 수 산 과<br>도 시 과<br>수 도 과<br>하 수 과  | 민원제도계+민원처리계 → 민원계<br>민방위계+교육훈련계 → 민방위계<br>복지계+의료보장계 → 복지계<br>어로계+어업관리계 → 어업진흥계(수산과)<br>녹지계+산림계 → 산림계(녹지과)<br>급수계+누수방지계 → 급수계(시설과)<br>하수행정계+하수계 → 하수계(도시과) |
|           |           | 폐 지    | 사 회 진 흥 과<br><br>세 무 과<br>청 소 과<br>도 시 과<br>건 설 과   | 진흥계<br>개발계<br>건전생활계<br>평가계<br>청소시설계<br>도시개발계<br>관리계<br>도로보수계  |
|           |           | 명 칭 변경 | 부 과 과<br>농 수 산 과<br><br>하 수 과   | 부과계 → 부과1계<br>양정계 → 유통계<br>어업지도계 → 어업관리계<br>해수방재계 → 방재계   |
|           |           | 기능이관   | 총무과전산통계계<br>세무과 부과계<br><br>재산세계<br><br>산업과 양정계<br>농정계<br>수산과 어로계<br>어업관리계<br>어업지도계<br>녹지과 녹지계<br>산림계<br>하수과 하수행정계<br>하수계<br>해수방재계 | 기획담당관실 전산통계계<br>부과과 부과1계<br>부과2계<br>재산세계<br><br>농수산과 유통계<br>농정계<br>농수산과 어업진흥계<br>어업관리계<br>도시과 녹지계<br>도시과 하수계<br>방재계                                       |
|           |           | 통 합    | 보 건 소   | 가족보건계+모자보건계 → 방문보건계   |
|           |           | 신 설    | 향 토 문 화 관   | 관리계, 전시계  |
|           |           | 통 합    | 상 수 도 사 업 소   | 정수계+시험계 → 정수계   |
|           |           | 신 설    | 체육시설관리사무소   | 운영계<br>시설관리계  |
|           |           | 통 합    | 사회근로복지관   | 근로청소년복지관+종합사회복지관  |

## 14. 1988년 이후 시기구 변동상황(속)

| 공포일자        | 근 거       | 구 분                         | 기 구 명                                     | 변 동 내 용  |
|-------------|-----------|-----------------------------|---|--|
| '96. 12. 30 | 규칙 제1188호 | 신 설                         | 민방위재난관리과<br>농 수 산 과<br>지 역 경 제 과<br>지 적 과 | 안전지도계<br>해양오염방지계<br>가스안전계<br>부동산관리계                                |
| '97. 2. 10  | 규칙 제1190호 | 기능이관                        | 도 시 과<br>관 리 과                            | 방재계 → 건설과 방재계<br>보상계 → 도시과 보상계                                     |
| '97. 12. 15 | 조례 제1888호 | 폐 지                         | 관 리 과                                     | 건설국 관리과 폐지   |
|             |           | 신 설                         | 산 업 과<br>하 수 과                            | 지역경제국 산업과<br>건설국 하수과   |
|             |           | 통 폐 합                       | 건 설 과                                     | 건설국 건설과 + 하수과 → 건설과  |
|             |           | 명칭변경                        | 사 회 환 경 국<br>해 양 수 산 과                    | 보건사회국 → 사회환경국<br>지역경제국 농수산과 → 해양수산과                                |
|             |           | 기능조정                        | 감 사 담 당 관 실                               | 기획실 감사담당관실 → 부시장 직속  |
|             |           | 기능이관                        | 문예체육담당관실<br>업 무 과<br>수 도 과                | 총무국 문예체육과 → 기획실 문예체육담당관실<br>도시국 업무과 → 건설국 업무과<br>도시국 수도과 → 건설국 수도과 |
| '97. 12. 15 | 조례 제1890호 | 신 설                         | 문화시설사업소                                   | 문화시설사업소 신설   |
| '97. 12. 22 | 규칙 제1226호 | 신 설                         | 감 사 담 당 관 실                               | 기술감사계  |
|             |           | 기능이관                        | 기 획 담 당 관 실                               | 국제협력계 → 지역경제과 통상협력계  |
|             |           | 신 설                         | 문예체육담당관실                                  | 관광진흥계  |
|             |           | 명칭변경                        | "   | 문화관광계 + 예술계 → 문화예술계  |
|             |           |                             | "   | 체육진흥계 → 체육청소년계   |
|             |           |                             | 지 역 경 제 과                                 | 지역경제계 + 노정계 → 경제노정계  |
|             |           |                             | "   | 가스안전계 → 에너지관리계   |
|             |           |                             | 해 양 수 산 과                                 | 어업진흥계 → 해양관리계  |
|             |           |                             | "   | 어업관리계 → 수산계  |
|             |           |                             | "   | 해양오염방지계 → 해양지도계  |
|             |           | 교 통 행 정 과                   | 교통행정계 → 교통관리계                             |  |
|             |           | 기능이관                        | 지 역 경 제 과                                 | 공업계 → 산업과 공업진흥계  |
|             |           | 신 설                         | 교 통 행 정 과                                 | 교통기획계  |
|             |           | 폐 지                         | 도 시 과                                     | 보상계  |
| 신 설         | "         | 개발계                         |   |  |
| 기능이관        | 건 설 과     | 관리과 건설행정계 → 건설과 건설행정계       |   |  |
| 신 설         | 수 도 과     | 누수방지계                       |   |  |
|             | 하 수 과     | 하수행정계                       |   |  |
| 기능이관        | "         | 도시과 하수계, 방재계 → 하수과 하수계, 방재계 |   |  |



## 14. 1988년 이후 시기구 변동상황(속)

| 공포일자        | 근 거   | 구 분   | 기 구 명                  | 변 동 내 용  |
|-------------|---|---|------------------------|--|
| '97. 12. 22 | 규칙 제1228호                                       | 신 설   | 문화시설사업소                | 총무과 → 총무계, 영선계                                 |
|             |   |   | "                      | 문화예술회관 운영과 → 운영계, 전시계, 무대계                     |
|             |   |   | "                      | 향토문화관 운영과 → 업무계, 연구계                           |
|             |   |   | "                      | 시립도서관 운영과 → 관리계, 사서계, 열람계                      |
|             |   | 폐 지   | 향 토 문 화 관<br>시 립 도 서 관 | 문화시설사업소 향토문화관 운영과로 흡수<br>문화시설사업소 시립도서관 운영과로 흡수 |
| 통 합         | 사회근로복지관   | 복지계 + 근로자복지관관리사무소 → 복지계   |                        |  |
| 신 설         | 위생매립장관리사무소                                      | 관리계, 시설운영계  |                        |  |
| 명칭변경        | 농 촌 지 도 소                                       | 경영상담계 → 화훼계   |                        |  |
| '97. 12. 31 | 조례 제 1892호                                      | 기한연장  | 공영개발사업소                | 1997년12월31일 → 2000년 12월 31일                    |
| '98. 1. 12  | 조례 제 1896호                                      | 신 설   | 수질환경사업소                | 수질환경사업소 : 시설관리계, 수질계, 옹이처리계                    |
| '98. 9. 29  | 조례 제 1928호                                      | 통 폐 합   | 경 제 사 회 국              | 사회환경국+ 지역경제국 → 경제사회국                           |
|             |   |   | 도 시 건 설 국              | 도시국+ 건설국 → 도시건설국                               |
|             |   |   | 세 무 과                  | 세정과+ 부과과 → 세무과                                 |
|             |   |   | 사 회 복 지 과              | 사회과+ 가정복지과 → 사회복지과                             |
| 환 경 과       | 환경보호과+ 청소과 → 환경과                                |   |                        |  |
| 수 도 과       | 업무과+ 수도과 → 수도과                                  |   |                        |  |
| 농 립 과       | 산업과(유통,농정)+ 농촌지도소(기술보급, 화훼)<br>+ 녹지계(도시과) → 농림과 |   |                        |  |
| 기능조정        | 감사담당관실<br>교 통 행 정 과                             | 부시장직속기구 → 기획실<br>감사담당관실<br>지역경제국 교통행정과 → 도시건설국 교통행정과                                      |                        |  |
| 명칭변경        | 민 원 봉 사 과<br>문화시설사업소                            | 시민과 → 민원봉사과<br>총무과 → 운영과<br>문화예술회관 운영과 → 문화예술회관<br>향토문화관 운영과 → 향토문화관<br>시립도서관 운영과 → 시립도서관 |                        |  |
| '98. 9. 29  | 조례 제 1252호                                      | 폐 지   | 시 산 하 전 기 관            | 계제 폐지  |
|             |   |   | 동 사 무 소<br>의 회 사 무 국   | 사무장제 폐지<br>계제폐지 및 전문위원 6급 1명 감축                |
|             |   | 통 폐 합   | 민방위재난관리과               | 재난관리계+ 안전지도계 → 재난관리담당                          |
|             |   |   | 세 무 과                  | 부과1계+ 부과2계 → 부과담당                              |
| 환 경 과       | 환경관리계+ 청소행정계 → 환경정책담당                           |   |                        |  |
| 수 도 과       | 업무계+ 시설계 → 수도행정담당                               |   |                        |  |
| 농 립 과       | 인력육성계+ 기술보급계 → 기술보급담당<br>지도기획계+ 화훼계 → 화훼담당      |   |                        |  |
| 명칭변경        | 사 회 복 지 과<br>교 통 행 정 과                          | 복지계 → 의료보장담당<br>교통기획계 → 교통행정담당  |                        |  |
| '98. 12. 31 | 조례 제 1942호                                      | 조례개정  | 통합조례 제정                | 목포시행정기구설치조례 → 분청+직속기관+사업소+동 조례통합 (기구, 정원 변동없음) |

## 14. 1988년 이후 시기구 변동상황(속)

| 공포일자       | 근 거        | 구 분  | 기 구 명            | 변 동 내 용  |
|------------|------------|--|------------------|--|
| '99. 8. 18 | 조례 제 1965호 | 통 폐 합  | 보 건 소<br>상수도사업소  | 본청 위생과 + 보건소 → 보건소<br>본청 수도과 + 상수도사업소 → 상수도사업소<br>(소장 직급 조정 5급 → 4급) |
|            |            | 폐 지  | 문화시설사업소          | 문화시설사업소 폐지(4급)<br>문화시설사업소 운영과 폐지(5급)                                 |
|            |            | 사업소분리  | 문화예술회관           | 문화시설사업소 폐지로 문화예술회관을 사업소로 분리(관장 5급)                                   |
|            |            |  | 향토문화관            | 문화시설사업소 폐지로 향토문화관을 사업소로 분리(관장 5급)                                    |
|            |            | 민간위탁   | 시립도서관<br>사회근로복지관 | 2단계 조직개편에 의거 '99민간위탁 추진<br>2단계 조직개편에 의거 2000년도 민간위탁 추진               |
|            |            | 한시기구 폐지  | 공영개발사업소          | 2단계 조직개편에 의거 2001년 1월 1일 폐지  |
|            |            | 업무조정<br>(기능이관)   | 문예관광담당관실         | 박물관 건립업무 (← 문화시설사업소)   |
|            |            |  |                  | 시립예술단체 운영 및 지원 (← 문화시설사업소)<br>문화예술회관, 향토문화관, 시립도서관 지도 감독             |
|            |            |  | 총 무 과            | 체육청소년 업무 (← 문예체육담당관실)<br>체육시설관리사무소 지도감독 (← 문예체육담당관실)                 |
| 동기능전환      | 동 사 무 소    | '99년도 : 2개동(용당1동, 삼향동)<br>2000년도 : 전면확대 실시<br>※ 존치사무 : 주민등록, 인감 등 민원사무, 사회복지, 민방위재난관리, 주민자치사업<br>※ 존치사무이외 사무 본청 흡수 |                  |  |
| 명칭변경       | 문예관광담당관실   | 문예체육담당관실 → 문예관광담당관실  |                  |  |



## 14. 1988년 이후 시기구 변동상황(속)

| 공포일자       | 근 거        | 구 분  | 기 구 명   | 변 동 내 용   |
|------------|------------|------|---|---|
| '99. 8. 18 | 규칙 제 1298호 | 명칭변경 | 보 건 소<br>상수도사업소                                   | 보건소 사무장 → 보건사업과장<br>수도과장 → 수도행정과장<br>상수도사업소장 → 수도시설과장   |
|            |            | 폐 지  | 위 생 과<br>상수도사업소<br>문화시설 운영과<br>시 립 도 서 관          | 공중위생담당 폐지<br>관리담당, 송수담당<br>총무담당, 영선담당<br>관리담당, 사서담당, 열람담당   |
|            |            | 신 설  | 기획담당관실<br>문예관광담당관실<br>총 무 과<br>해 양 수 산 과<br>농 립 과 | 통계<br>영상음반, 박물관 건립<br>공공근로<br>연안계획<br>산림  |
|            |            | 신 설  | 도 시 과<br>의회사무국<br>수 도 행 정 과                       | 국책지원<br>의정<br>자재관리  |
|            |            | 신 설  | 지 역 경 제 과<br>보 건 소                                | 도예엑스포<br>의약담당   |
|            |            | 기능이관 | 위 생 과<br>수 도 과                                    | 식품위생, 위생지도담당 → 보건소 위생과<br>식품위생 → 위생관리로 명칭변경<br>수도행정, 요금담당 → 상수도사업소 수도행정과<br>급수, 누수방지담당 → 상수도사업소 수도시설과 |
|            |            | 명칭변경 | 사 회 복 지 과   | 의료보장 → 사회보장담당<br>부녀복지 → 여성복지담당  |



## 14. 1988년 이후 시기구 변동상황(속)

| 공포일자         | 근 거                      | 구 분                               | 기 구 명  | 변 동 내 용  |
|--------------|--------------------------|-----------------------------------|--|--|
| '99. 8. 18   | 규칙 제 1298호               | 명칭변경                              | 해양수산과<br>건 설 과<br>보 건 소  | 수산 → 어업생산담당<br>사업 → 도로정비담당<br>도로 → 도로시설담당<br>예방의약 → 예방담당<br>방문보건 → 지역보건담당  |
| 2000. 9. 8   | 조례 제 2035호               | 신 설<br><br>기능이관<br>폐 지            | 징 수 과<br>기획담당관실<br>세 무 과<br>징 수 과<br>환 경 과<br>건 설 과<br>하 수 과<br>세 무 과<br>세 무 과 | 징수과 신설(한시기구)<br>정보벤처지원담당<br>부과2담당<br>징수2담당, 체납정리담당<br>폐기물관리담당<br>광고물담당<br>하수정비담당<br>세정담당, 징수1담당 → 징수과<br>세외수입담당                  |
| 2000. 12. 29 | 조례 제 2062호<br>규칙 제 1332호 | 명칭변경<br>명칭변경<br>신 설               | 주 택 과<br>허 가 과<br>허 가 과  | 주택과 → 허가과<br>건축지도담당 → 건축허가담당<br>복합민원담당 → 환경위생담당  |
| 2002. 9. 30  | 조례 제2136호<br>규칙 제1380호   | 조 정<br>폐 지<br><br>신 설<br><br>명칭변경 | 감사담당관실<br>민방위재난관리과<br><br>투자통상과<br>문예관광담당관실<br>투자통상과                           | 부시장직속으로조정<br>민방위재난관리과폐지<br>병무담당폐지<br>투자통상과신설<br>투자기획신설<br>관광기획신설<br>지식기반( ← 정보벤처지원)-기획담당관실업무이관<br>기업지원( ← 공업진흥)<br>관광개발( ← 관광진흥) |



## 14. 1988년 이후 시기구 변동상황(속)

| 공포일자         | 근 거                    | 구 분                                   | 기 구 명   | 변 동 내 용   |
|--------------|------------------------|---------------------------------------|---|---|
| 2002. 9. 30  | 조례 제2136호<br>규칙 제1380호 | 업무이관<br><br><br>폐 지<br>신 설<br><br>이 관 | 총 무 과<br>하 수 과<br>지역경제과<br>체육시설관리사무소<br>문화체육시설관리사무소<br><br>문화체육시설관리사업소  | 민방위담당( ← 민방위재난관리과)<br>재난관리담당( ← 민방위재난관리과)<br>공공근로담당( ← 총무과)<br>체육시설관리사무소폐지<br>문화체육시설관리사업소신설<br>문예담당신설<br>체육담당신설<br>운영담당( ← 체육시설관리사무소)<br>시설담당( ← 체육시설관리사무소)   |
| 2003. 1. 1   | 조례 제2175호              | 통 합<br>신 설<br><br>폐 지<br>명칭조정         | 문예홍보과<br>세 정 과<br>관 광 과<br>주민자치과<br><br>지역경제과<br>세 무 과<br>기 획 실<br>기획담당관실<br>지역경제과<br>환 경 과<br>해양수산과<br>사 업 과 | 공보담당관실+문예관광담당관실 → 문예홍보과<br>징수과(한시기구) + 세무과 → 세정과<br>관광과 신설<br>주민자치과(한시기구) 신설<br>관광과 관광홍보담당, 주민자치과 자치지원담당 신설<br>도예엑스포담당 폐지<br>체납정리담당 폐지<br>기획실 → 기획관광국<br>기획담당관실 → 기획예산과<br>공공근로담당 → 고용지원담당<br>환경지도담당 → 환경관리담당<br>해양관리담당 → 해양항만담당<br>건축시설담당 → 기반시설담당 |
| 2003. 11. 20 | 조례 제2197호              | 통 합                                   | 환경사업소   | 환경사업소 + 북항하수종말처리장   |
| 2003. 12. 29 | 조례 제2202호<br>규칙 제1413호 | 기한연장                                  | 도시개발사업소   | 기한연장<br>- 2003. 12. 31 → 2006. 12. 31까지   |

## 14. 1988년 이후 시기구 변동상황(속)

| 공포일자        | 근 거                    | 구 분   | 기 구 명   | 변 동 내 용   |
|-------------|------------------------|---|---|---|
| 2004. 4. 12 | 조례 제2222호              | 기구통합  | 목포자연사박물관  | 향토문화 + 관광과, 전시담당 신설   |
| 2004. 6. 7  | 조례 제2227호<br>규칙 제1423호 | 기구신설<br>이 관   | 혁신분권담당  | 기획예산과 혁신분권담당 신설<br>기획예산과 전산담당 → 총무과 전산담당으로 조정   |
| 2004. 7. 19 | 조례 제2234호              | 기구연장  | 주민자치과   | 당초 : 2004. 6. 30 → 2005. 6. 30까지  |
| 2004. 10. 2 | 조례 제2239호<br>규칙 제1430호 | 신 설<br><br>통 합<br><br>업무조정<br><br>과명칭변경<br><br>담당신설 | 체육청소년과<br>정보통신과<br>공원녹지과<br>총 무 과<br>민원지적과<br>해수농업과<br>하 수 과<br>문화예술회관<br><br>체육청소년과<br>관 광 과<br>문예홍보과<br>정보통신과<br>투자통상과<br>환 경 과 | 총무국 내 신설<br>기획관광국 내 신설<br>도시건설국 내 신설<br>총무과 + 주민자치과 → 총무과<br>민원봉사과 + 지적과 → 민원지적과<br>농림과 + 해양수산업과 → 해수농업과<br>도시건설국 하수과 → 상하수도사업소 내 설치<br>문화시설관리사업소 내 시민문화체육센터 → 문화예술회관과 통합<br>지역경제과 → 산업경제과<br>허가과 → 주택과<br>상수도사업소 → 상하수도사업소<br>수도행정과 → 업무과, 수도시설과 → 수도과<br>환경사업소 → 북항환경관리소<br>수질환경사업소 → 수질환경관리소<br>문화체육시설관리사업소 → 체육시설관리사무소<br>교육지원담당, 자원봉사담당<br>축제담당<br>예술담당<br>지역정보담당<br>문화산업담당, 물류지원담당<br>재활용담당 |



## 14. 1988년 이후 시기구 변동상황(속)

| 공포일자 | 근 거 | 구 분    | 기 구 명            | 변 동 내 용   |
|------|-----|--------|------------------|---|
|      |     |        | 도 시 과            | 원도심담당   |
|      |     |        | 주 택 과            | 건축지도담당  |
|      |     |        | 공원지원과            | 공원관리담당, 공연시설담당                                    |
|      |     |        | 교통행정과            | 주차장담당   |
|      |     |        | 보건소 보건사업과        | 건강증진담당  |
|      |     |        | 상하수도사업소<br>하 수 과 | 침수방지담당  |
|      |     | 담당폐지   | 도 시 과            | 국책지원담당  |
|      |     |        | 허가과(주택과)         | 복합민원담당, 환경위생담당                                    |
|      |     | 담당통합   | 민원지적과            | 지적담당 + 지적정보담당 → 지적담당                              |
|      |     |        | 문예홍보과            | 영상음반담당 + 홍보기획담당 → 홍보영상담당                          |
|      |     |        | 산업경제과<br>(지역경제과) | 경제노동담당 + 고용지원담당 → 산업경제담당                          |
|      |     |        | 해수농업과<br>(해양수산과) | 해양항만담당 + 해양지도담당 → 항만수산담당                          |
|      |     |        | 건설과(하수과)         | 방재담당 + 재난관리담당 → 재난방재담당(건설과 이관)                    |
|      |     |        | 문화예술회관           | 운영담당 + 전시담당 → 운영담당                                |
|      |     | 담당명칭변경 | 세 정 과            | 부과1담당 → 도세담당, 부과2담당 → 시세담당                        |
|      |     |        | 회 계 과            | 용도담당 → 계약담당, 관재담당 → 재산관리담당<br>영선담당 → 청사관리담당       |
|      |     |        | 민원지적과            | 민원행정담당 → 민원담당, 토지담당 → 토지관리담당                      |
|      |     |        | 문예홍보과            | 문화예술담당 → 문화담당(문화, 예술 분리)                          |
|      |     |        | 투자통상과            | 지식기반담당 → 지식산업담당                                   |
|      |     |        | 환 경 과            | 폐기물관리담당 → 폐기물담당                                   |
|      |     |        | 해수농업과            | 어업생산담당 → 어업지원담당, 농정담당 →<br>농축정담당, 기술보급담당 → 영농지원담당 |
|      |     |        | 주 택 과            | 주택관리담당 → 공동주택담당                                   |
|      |     |        | 교통행정과            | 교통관리담당 → 운수사업담당                                   |
|      |     |        | 수질환경관리소          | 시설관리담당 → 관리담당, 오니처리담당 → 공무담당                      |
|      |     |        | 문화예술회관           | 무대담당 → 회관공연담당                                     |

14. 1988년 이후 시기구 변동상황(속)

| 공포일자        | 근 거                   | 구 분   | 기 구 명   | 변 동 내 용   |
|-------------|-----------------------|---|---|---|
|             |                       | 업무이관  | 총 무 과<br>체육청소년과<br>정보통신과<br>산업경제과<br>도 시 과<br>주 택 과<br>공원녹지과<br>교통행정과<br>업 무 과<br>문화예술회관                                  | 주민자치과(자치지원, 민방위담당) → 총무과(주민자치 민방위담당)<br>총무과(체육청소년담당) → 체육청소년과(체육지원담당, 청소년담당 분리)<br>총무과(전산담당, 통신담당) → 정보통신과(행정정보담당, 정보통신담당),<br>주민자치과(통계담당) → 정보통신과(통계담당)<br>투자통상과(기업지원담당) → 산업경제과(기업지원담당)<br>지적과(부동산관리담당) → 도시과(지리정보담당)<br>건설과(광고물담당) → 주택과(광고물담당)<br>농림과(화훼, 녹지, 산림담당) → 공원녹지과(화훼, 녹지, 산림담당)<br>민원봉사과(자동차등록) → 교통행정과(자동차등록담당)<br>하수과(하수행정담당) → 업무과(하수행정담당)<br>문화체육시설관리사업소(체육담당, 문예담당) → 문화예술회관(센터공연담당, 시설관리담당) |
| 2005. 7. 1  | 조례 제2274호             | 한시기구삭제  | 체육청소년과  | 존속기한 : 2005. 6. 30 → 삭제   |
| 2005. 7. 28 | 조례 제2275호<br>규칙제1441호 | 국명칭변경<br><br>과 신 설<br><br>과소통합<br><br>국간이관<br>과명칭변경<br><br>담당신설 | 자치행정국<br>관광문화국<br>원도심개발사업단<br>관광사업과<br>재난관리과<br>경제통상과<br>공원녹지과<br>기획혁신담당관<br>자치행정과<br>교육체육과<br>관광기획과<br>문화예술과<br>원도심개발사업단 | 총무국 → 자치행정국<br>기획관광국 → 관광문화국<br>부시장 직속 여유기구 신설<br>관광문화국 내 신설<br>도시건설국 내 신설<br>투자통상과 + 산업경제과 → 경제통상과<br>공원녹지과 + 유달산공원관리사무소 → 공원녹지과<br>기획관광국 기획예산과 → 부시장 직속으로 이관<br>총무과 → 자치행정과<br>체육청소년과 → 교육체육과<br>관광과 → 관광기획과<br>문예홍보과 → 문화예술과<br>총괄팀, 현안사업팀, 뉴타운팀 신설  |



## 14. 1988년 이후 시기구 변동상황(속)

| 공포일자         | 근 거                    | 구 분  | 기 구 명   | 변 동 내 용  |
|--------------|------------------------|--|---|--|
|              |                        |  | 문화예술과<br>사회복지과<br><br>해수농업과<br>공원녹지과  | 문예홍보과 홍보영상담당 → 문화예술과 영상담당<br>사회담당 → 복지기획담당, 사회보장담당 → 생활지원담당<br>가정복지담당 → 노인복지담당, 여성복지담당 → 여성가족담당<br>영농지원담당 → 친환경농업담당<br>공원관리담당 → 공원행정담당   |
| 2005. 10. 10 | 조례 제2289호<br>규칙 제1453호 | 신 설  | 하당보건지소  | 보건소 산하 하당보건지소 신설(1지소 4담당)<br>지역사회담당, 질병관리담당, 재활보건담당, 방문보건담당<br>한시기구 존속기한 : 2007. 9. 30까지   |
| 2006. 2. 7   | 규칙 제1459호              | 담당분리   | 기획혁신과   | 혁신담당 → 행정혁신담당, 균형발전담당  |
| 2006. 8. 7   | 조례 제2322호<br>규칙 제1469호 | 국명칭변경<br><br>국 신설<br>과 신설<br><br><br><br><br><br><br><br><br><br>과명칭변경<br><br><br>업무조정<br>(기능이관) | 기획관리국<br>자동차등록사무소<br>주민복지국<br>공 보 과<br>주민생활지원과<br><br>평생교육과<br>해양수산과<br>경관녹지과<br>자동차등록사무소 | 자치행정국 → 기획관리국<br>경제사회국 → 경제환경수산국<br>자치행정과, 주민생활지원과, 사회복지과, 평생교육과<br>공보담당, 홍보기획담당<br>복지기획담당, 생활지원담당, 복지조사담당<br>서비스지원담당<br>교육지원담당, 평생교육담당, 평생학습센터, 청소년담당<br>항만담당, 연안관리담당, 수산진흥담당, 어업지원담당<br>녹지담당, 화훼담당, 경관조명담당<br>자동차등록담당, 차량담당<br>경제통상과 → 투자통상과, 해수농업과 → 농상과<br>공원녹지과 → 공원과, 업무과 → 상하수도행정과<br>수질환경관리소 → 남해환경관리소<br>위생매립장관리사무소 → 생활환경관리사무소<br>기획혁신과(보좌기관 → 기획관리국)<br>세정과, 회계과(자치행정국 → 기획관리국)<br>정보통신과(관광문화국 → 기획관리국) |

## 14. 1988년 이후 시기구 변동상황(속)

| 공포일자      | 근 거                    | 구 분         | 기 구 명   | 변 동 내 용   |
|-----------|------------------------|-------------|---|---|
| 2006. 8.7 | 조례 제2322호<br>규칙 제1469호 |             | 자치행정과<br>세 정 과<br>회 계 과<br>교육체육과<br>관광기획과<br>관광사업과<br>사회복지과<br>환 경 과<br>재난관리과<br>상하수도사업소<br>경제통상과<br>공원녹지과<br>원도심개발사업단<br>자치행정과<br>관광사업과<br>문화예술과<br>경제통상과<br>사회복지과<br>건 설 과<br>재난관리과<br>기획혁신담당관<br>관광기획과 | 공무원단체담당 신설<br>과표담당 신설<br>복식부기팀 신설<br>평생교육담당, 축구센터건립팀 신설<br>관광상품담당 신설<br>관광투자유치담당, 레저담당, 관광시설담당 신설<br>재활복지담당 신설<br>환경지도담당 신설<br>재난행정담당 신설<br>수질검사센터 신설<br>투자통상과 물류지원 + 통상협력 → 물류통상담당<br>산업경제과 기업지원 + 상정 → 산업지원담당<br>유달산공원관리사무소 관리 + 사업 → 유달공원담당<br>도시과 원도심담당 → 원도심개발사업단 주거환경팀<br>문예홍보과 공보담당 → 자치행정과 공보담당<br>관광과 관광개발담당 → 관광사업과 관광개발담당<br>투자통상과 문화산업담당 → 문화예술과 문화산업담당<br>산업경제과 산업경제담당 → 경제통상과 산업경제담당<br>산업경제과 에너지관리담당 → 경제통상과 에너지관리담당<br>체육청소년과 청소년담당 + 자원봉사담당 → 사회복지과 청소년자원봉사담당<br>주택과 광고물담당 → 건설과 광고물담당<br>총무과 민방위담당 → 재난관리과 민방위담당<br>건설과 재난방재담당 → 재난관리과 재해담당<br>기획예산과 혁신분권담당 → 기획혁신담당관 혁신담당<br>관광과 관광기획담당 → 관광기획과 관광진흥담당<br>관광과 관광홍보담당 → 관광기획과 관광마케팅담당 |
|           |                        | 담당통합        |   |   |
|           |                        | 담당이관        |   |   |
|           |                        | 담당명칭<br>변 경 |   |   |



## 14. 1988년 이후 시기구 변동상황(속)

| 공포일자       | 근 거                    | 구 분          | 기 구 명 | 변 동 내 용   |
|------------|------------------------|--------------|-------|---|
|            |                        | 업무조정<br>기능이관 |       | 사회복지과(경제사회국→주민복지국)<br>체육지원과(자치행정국→관광문화국)<br>교통행정과(도시건설국→경제환경수산국)                      |
| 2006. 8.7  | 조례 제2322호<br>규칙 제1469호 | 동통합          |       | 용당1동 + 산정2동 →용당1동<br>대성동 + 남양동(일부) →대성동<br>북교동 + 무안동 + 남양동(일부) →목원동<br>유달동 + 충무동 →유달동 |
| 2006.12.29 | 조례 제2366호              | 담당신설         | 민원지적과 | 새주소사업담당, 납세자보호담당  |



### 15. 도량형 환산표

#### ● 길 이

| 단 위  | 센티미터    | 미 터     | 인 치    | 피 트    | 야 드     | 마 일     | 척      | 간      | 정       | 리       |
|------|---------|---------|--------|--------|---------|---------|--------|--------|---------|---------|
| 1 cm | 1       | 0.01    | 0.3937 | 0.0328 | 0.0109  | ...     | 0.033  | 0.0055 | 0.00009 | ...     |
| 1 m  | 100     | 1       | 39.27  | 3.2808 | 1.0936  | 0.0006  | 3.3    | 0.55   | 0.00917 | 0.00025 |
| 1인치  | 2.54    | 0.0254  | 1      | 0.0833 | 0.0278  | ...     | 0.0838 | 0.0140 | 0.0002  | ...     |
| 1피트  | 30.48   | 0.3048  | 12     | 1      | 0.3333  | 0.00019 | 1.0058 | 0.1676 | 0.0028  | 0.00008 |
| 1야드  | 91.438  | 0.9144  | 36     | 3      | 1       | 0.0006  | 3.0175 | 0.5029 | 0.0083  | 0.0002  |
| 1마일  | 160930  | 1609.3  | 63360  | 5280   | 1760    | 1       | 5310.8 | 885.12 | 14.752  | 0.4098  |
| 1 尺  | 30.303  | 0.303   | 11.93  | 0.9942 | 0.3314  | 0.0002  | 1      | 0.1667 | 0.0028  | 0.00008 |
| 1 間  | 181.818 | 1.818   | 71.582 | 5.965  | 1.9884  | 0.0011  | 6      | 1      | 0.0167  | 0.0005  |
| 1 町  | 10909   | 109.091 | 4294.9 | 357.91 | 119.304 | 0.0678  | 360    | 60     | 1       | 0.0278  |
| 1 里  | 392727  | 2927.27 | 154619 | 12885  | 4295    | 2.4403  | 12960  | 2160   | 36      | 1       |

#### ● 무 게

| 단 위  | 그 램     | 킬로그램    | 톤        | 그레인      | 온 스     | 파운드     | 돈       | 근       | 관        |
|------|---------|---------|----------|----------|---------|---------|---------|---------|----------|
| 1 g  | 1       | 0.001   | 0.000001 | 15.432   | 0.03527 | 0.0022  | 0.26666 | 0.00166 | 0.000266 |
| 1 kg | 1000    | 1       | 0.001    | 15432    | 35.273  | 2.20459 | 266.666 | 1.6666  | 0.26666  |
| 1 t  | 1000000 | 1000    | 1        | ...      | 35273   | 2204.59 | 266666  | 1666.6  | 266.666  |
| 1그레인 | 0.06479 | 0.00006 | ...      | 1        | 0.00228 | 0.00014 | 0.01728 | 0.00108 | 0.000017 |
| 1온스  | 28.3495 | 0.02835 | 0.000028 | 437.4    | 1       | 0.0625  | 7.56    | 0.0473  | 0.00756  |
| 1파운드 | 453.592 | 0.45359 | 0.00045  | 700      | 16      | 1       | 120.96  | 0.756   | 0.12096  |
| 1 돈  | 3.75    | 0.00375 | 0.000004 | 57.872   | 0.1223  | 0.00827 | 1       | 0.00625 | 0.001    |
| 1 근  | 600     | 0.6     | 0.0006   | 9259.556 | 21.1647 | 1.32279 | 160     | 1       | 0.16     |
| 1 관  | 3750    | 3.75    | 0.00375  | 57872    | 132.28  | 8.2672  | 1000    | 6.25    | 1        |

#### ● 부 피

| 단 위     | 홉       | 되       | 말       | cm³     | m³       | ℓ       | in³     | ft³     | yd³     | gal(미)  |
|---------|---------|---------|---------|---------|----------|---------|---------|---------|---------|---------|
| 1 홉     | 1       | 0.1     | 0.01    | 180.39  | 0.00018  | 0.18039 | 11.0041 | 0.0066  | 0.00023 | 0.04765 |
| 1 되     | 10      | 1       | 0.1     | 1803.9  | 0.00180  | 1.8039  | 110.041 | 0.0637  | 0.00234 | 0.47656 |
| 1 말     | 100     | 10      | 1       | 18039   | 0.01803  | 18.039  | 1100.41 | 0.63707 | 0.02359 | 4.76567 |
| 1 cm³   | 0.00554 | 0.00055 | 0.00005 | 1       | 0.000001 | 0.001   | 0.06102 | 0.00003 | 0.00001 | 0.00026 |
| 1 m³    | 5543.52 | 554.325 | 55.4352 | 1000000 | 1        | 1000    | 61027   | 35.3165 | 1.30820 | 264.186 |
| 1 ℓ     | 5.54352 | 0.55435 | 0.05543 | 1000    | 0.001    | 1       | 61.027  | 0.03531 | 0.00130 | 0.26418 |
| 1입방인치   | 0.09083 | 0.00908 | 0.0091  | 16.387  | 0.000016 | 0.01638 | 1       | 0.00057 | 0.00002 | 0.00432 |
| 1입방피트   | 156.966 | 15.6666 | 1.56966 | 28316.8 | 0.02831  | 28.3169 | 1728    | 1       | 0.03703 | 7.48051 |
| 1입방야드   | 4238.09 | 423.809 | 42.3809 | 764511  | 0.76451  | 764.511 | 46656   | 27      | 1       | 201.974 |
| 1gal(미) | 20.9833 | 2.0983  | 0.20983 | 3785.43 | 0.00378  | 3.78543 | 231     | 0.16368 | 0.00495 | 1       |

#### ● 넓 이

| 단 위    | 평방자     | 평       | 단 보      | 정 보      | 평방미터     | 아 르      | 평방피트    | 평방야드    | 에이커      |
|--------|---------|---------|----------|----------|----------|----------|---------|---------|----------|
| 1평방자   | 1       | 0.02778 | 0.00009  | 0.000009 | 0.09182  | 0.00091  | 0.98841 | 0.10982 | 0.000022 |
| 1 평    | 36      | 1       | 0.00333  | 0.00033  | 3.3058   | 0.03305  | 35.583  | 3.9537  | 0.00081  |
| 1단보    | 10800   | 300     | 1        | 0.1      | 991.74   | 9.9174   | 10674.9 | 1186.1  | 0.24506  |
| 1정보    | 108000  | 3000    | 10       | 1        | 9917.4   | 99.174   | 106749  | 11861   | 2.4506   |
| 1 m²   | 10.89   | 0.3025  | 0.001008 | 0.0001   | 1        | 0.01     | 10.764  | 1.1958  | 0.00024  |
| 1 a    | 1089    | 30.25   | 0.10083  | 0.01008  | 100      | 1        | 1076.4  | 119.58  | 0.02471  |
| 1 ft²  | 1.0117  | 0.0281  | 0.00009  | 0.000009 | 0.092903 | 0.000929 | 1       | 0.1111  | 0.000022 |
| 1 yd²  | 9.1055  | 0.25293 | 0.00084  | 0.00008  | 0.83613  | 0.00836  | 9       | 1       | 0.000207 |
| 1 acre | 44071.2 | 1224.2  | 4.0806   | 0.40806  | 4046.8   | 40.468   | 43560   | 4840    | 1        |



## 16. 곡물 환산표

| 穀 種     | 石 當<br>키로數 | 톤 當<br>石 數 | 容量에<br>依 한<br>換算率 | 重量에<br>依 한<br>重 量 | 가마當<br>重 量 | 石 當<br>重 量 | 石 當<br>가마數 | 톤 當<br>가마數 | 精穀石當<br>粗 當<br>가 마 數 |
|---------|------------|------------|-------------------|-------------------|------------|------------|------------|------------|----------------------|
|         | kg         | 石          | %                 | %                 | 斤          | 斤          | 가마         | 가마         | 가마                   |
| 정 조     | 100        | 10.0       | 50                | 72                | 90         | 166.66     | 1.85       | 18.51      | 3.70                 |
| 현 미     | 155        | 6.5        | -                 | -                 | 100        | 258.33     | 2.58       | 16.66      | 2.58                 |
| 백 미     | 144        | 6.9        | -                 | -                 | 100        | 240        | 2.40       | 16.66      | 2.40                 |
| 대 맥     | 99         | 10.1       | 48                | 67                | 83.3       | 165        | 1.98       | 20.00      | 4.60                 |
| 과 맥     | 138        | 7.2        | 77                | 72                | 100        | 230        | 2.30       | 16.66      | 2.80                 |
| 소 맥     | 138        | 7.2        | 100               | 72                | 100        | 230        | 2.30       | 16.66      | -                    |
| 대·과맥(정) | 138        | 7.2        | -                 | -                 | 100        | 230        | 2.30       | 16.66      | -                    |
| 맥 주     | 117        | 8.5        | 68                | 80                | 90         | 195        | 2.16       | 18.51      | 3.20                 |
| 호 맥     | 124        | 8.1        | 100               | 81                | 90         | 206.66     | 2.29       | 18.51      | -                    |
| 소 맥(정)  | 147        | 6.8        | -                 | -                 | 100        | 245        | 2.45       | 16.66      | -                    |
| 소 맥 분   | 100        | 10.0       | -                 | -                 | -          | 166.66     | 4.54       | 45.45      | 4.55                 |
| 호 맥 분   | 100        | 10.0       | -                 | -                 | -          | -          | -          | -          | -                    |
| 연 맥(조)  | 78         | 12.8       | 30                | 53                | 75         | 130        | 1.73       | 22.22      | 5.78                 |
| 연 맥(정)  | 138        | 7.2        | -                 | -                 | 100        | 230        | 2.30       | 16.66      | -                    |
| 압 맥     | 126        | 7.9        | -                 | -                 | 70         | 210        | 3.00       | 23.80      | -                    |
| 교 맥(정)  | 120        | 8.3        | -                 | -                 | 100        | 200        | 2.00       | 16.66      | -                    |
| 교 맥(조)  | 96         | 10.4       | 70                | 65                | 75         | 160        | 2.13       | 23.22      | 3.04                 |
| 조 (조)   | 114        | 8.8        | 75                | 69                | 75         | 190        | 2.53       | 22.22      | 4.60                 |
| 조 (정)   | 142        | 7.0        | -                 | -                 | 90         | 236.66     | 2.63       | 18.51      | -                    |





# 觀

# 光

## 목포의 관광 가이드

목포는 시작의 땅이다.

열차에 몸을 싣고 긴 시간을 쉬지 않고 달려온 나그네는

비로소 항구도시 목포의 땅을 밟는다.

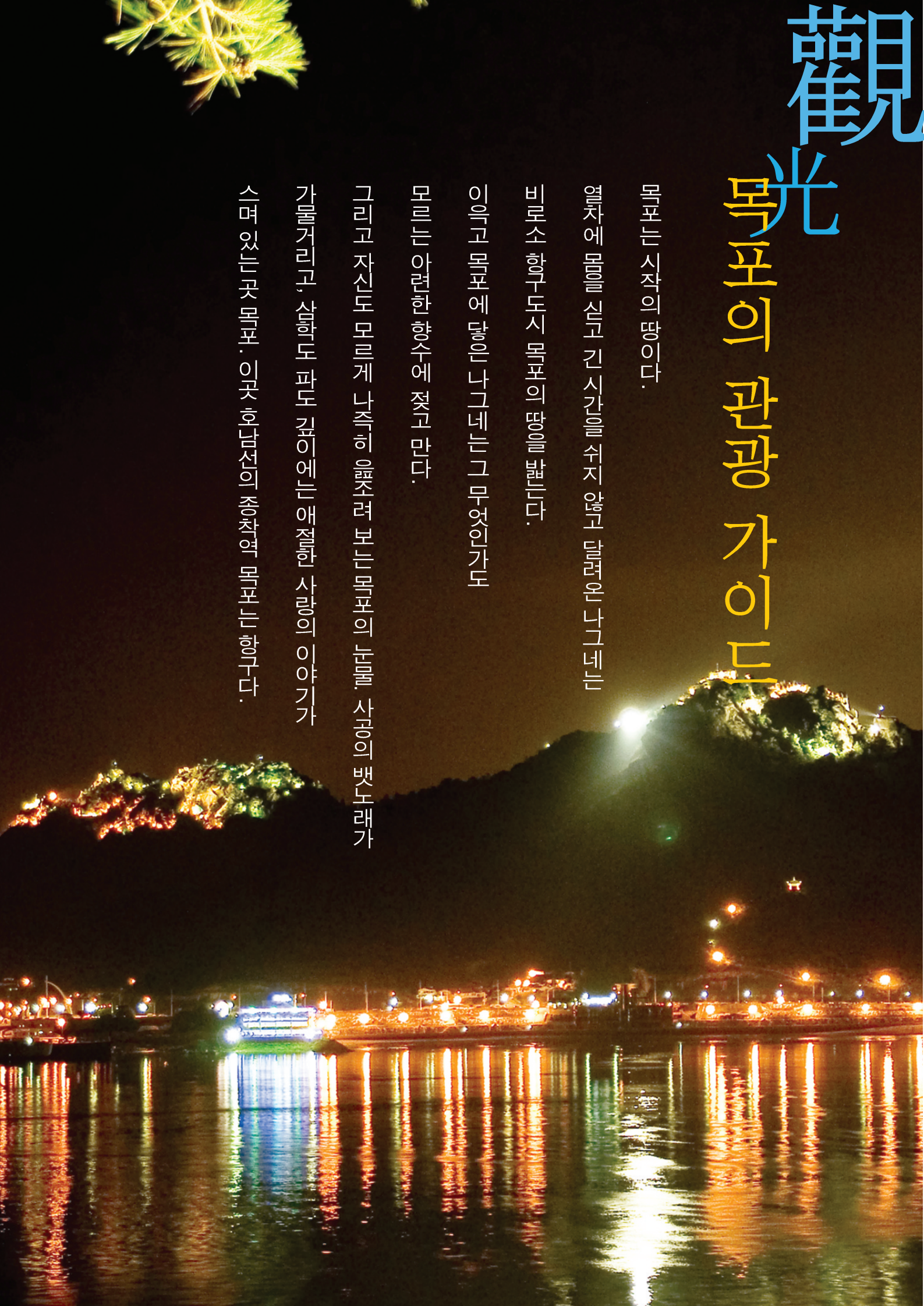
이제고 목포에 닿았구나 그네는 그 무엇인가도

모르느니 아련한 향수에 젖고 만다.

그리고 자신도 모르게 나즈히 얼얼하려 보는 목포의 눈물. 사공의 뱃노래가

가물거리고, 살화도 파도 깊이에 그는 애절한 사랑의 이야기가

스며 있는 곳 목포. 이곳 호남선의 종착역 목포는 향나무다.





노령산맥의 맨 마지막 봉우리로 한반도 최서남단에 위치한 해발 228.3m의 나지막한 유달산은 충무공의 뛰어난 지략이 전해오는 노적봉을 비롯하여 항구의 낭만과 지난날의 항수를 자아내게 하는 고 이난영 여사를 기리는 「목포의 눈물」 노래비, 오포대, 대학루, 유선각, 소요정 등 5개의 누각을 지나 유달산 정상인 일등바위에 오르면 다도해의 경관이 시원하게 펼쳐지고 그 사이를 오고가는 크고 작은 선박들이 한쪽의 동양화를 연상케 한다.

유달산권



조각공원



낙조대



노적봉



새천년 시민의종



오포대



일등바위, 이등바위 경관조명



특정자생식물원



관운각



대반동 유원지





국립 해양유물 전시관

3면이 바다로 둘러싸인 목포는 아름다운 해안이 비경을 이루고 있다. 목포항을 일주하며 유람선에서 바라보는 다도해 풍경은 목포의 또다른 감흥을 더해준다. 목포시내에서 약2km떨어진 외달도는 해수 풀장 및 가족체험 휴양시설을 갖춘 해상 테마 관광지로 조성된다.



문화예술회관 ▶



## 자연사박물관



목포자연사박물관은 남해의 쪽빛 바다와 점점이 떠 있는 다도해, 사철 푸른 입암산이 둘러 쳐져 있는 천혜의 자연경관을 배경으로 위치해있다. 2004년 9월에 개관하였으며 총 8,840평의 부지에 12개의 전시실과 75석 규모의 영상실, 야외전시장, 잔디공원 등의 부대시설을 갖춘 국제적 규모의 박물관이다.

### 자연사관

화석·광물·해양생물·곤충·식물 등 지구 46억년의 방대한 역사를 고스란히 재현하고 있으며 이 지역 다양한 자연환경자료를 구비하고 있다.



### 문예역사관

목포 문화·예술의 어제와 오늘을 살펴볼 수 있는 문예역사관은 5개의 상설전시장과 정원석, 예술 조형물을 갖춘 야외전시장으로 구성되어 있다.



남농기념관




중요무형문화재전수교육관



외달도 해수풀장



**3면**이 바다로 둘러싸인 목포는 아름다운 해안이 비경을 이루고 있다. 목포항을 일주하며 유람선에서 바라보는 다도해 풍경은 목포의 또다른 감흥을 더해준다. 목포 시내에서 약 2km 떨어진 외달도는 해수풀장 및 가족체험 휴양시설을 갖춘 해상 테마 관광지로 조성된다.



고하도 오색등



유람선 선착장



어민동산





# 외달도



## 해상관광권

환경부와 해양수산부로부터 '자연생태 우수마을' 과 전국 100대 아름다운 섬으로

지정된 외달도 사랑의 섬은 목포 앞바다에서 6km 떨어져 있으며, 해변에서 보는 전경과 낙조가 아름다워 연인들이 즐겨 찾는 곳이다. 아직 관광객의 발길이 적어 청정해역의 청량함을 그대로 간직하고 있으며, 전국 최대규모의 해수풀장과 청정해역의 해수욕장은 다도해의 이득함을 느끼게 한다. 또한 조개채취 등 갯벌체험과 가벼운 산림욕을 즐길 수 있고 새로 개장된 한옥 민박촌과 어촌 민박집, 유료낚시터 등은 비캉스의 맛을 더해 주는 곳이다.

## 루미나리에 거리

루미나리에(Luminarie)는 16세기 르네상스시대 이탈리아에서 성인을 기리는 축제 예술로서 만들어진 빛의 건축물을 기원으로 하고 있으며 현재는 「조명 또는 빛의 축제」라는 뜻으로 쓰이고 있는 이탈리아어이다. 걷고 싶은 빛의 거리는 목포극장 앞 500m와 구 평화극장·보해상가 앞 400m 도로에 5가지 모형과 5가지색으로 터널식 65개와 소품 10개의 루미나리에가 설치되어 새로운 야간 관광상품으로 주목받고 있다. 이곳에는 환상적인 야경을 뿔내며 생동하는 루미나리에 거리가 4계절 내내 불을 밝혀 가족, 연인과 함께 빛의 터널을 걸으며 추억을 나눌 수 있다.



평화광장






이훈동정원

**3면**이 바다로 둘러싸인 목포는 아름다운 해안비경을 이루고 있다. 목포항을 일주하며 유람선에서 바라보는 다도해 풍경은 목포의 또다른 감흥을 더해준다.

목포시내에서 약2km떨어진 외달도는 해수욕장 및 가족체험 휴양시설을 갖춘 해상테마관광지로 조성된다.



박화성문학기념관



북항화센터



목포종합수산물시장





대삼학도, 중삼학도, 소삼학도로 구성되어 있으며 제분공장, 외항, 공사현장 등으로 경관이 불량하나 삼학도의 의미를 부활하고자 공공과 시민이 뜻을 함께하여 <삼학도 공원 조성계획>을 수립하고 2003년 8월부터 공사를 시작하여 2006년 6월에 호안 수로 및 교량 등의 공사를 완공하였음.



## 삼학도 이난영 공원



이난영 초상화

목포 출신으로 일제시대 "목포의 눈물" "목포는 항구다" 등 나라를 잃은 국민들에게 애환과 설움을 노래로 들려주었던 국민 가수 고 이난영 여사가 고향 목포로 돌아왔습니다.

문일석 작사, 손목인 작곡의 "목포의 눈물" 노래가사가 적힌 노래비와 추모의 벽을 조성하였고, 나무계단을 따라 오르면 이난영 가수의 애절한 노래가 흘러나와 학생들과 신세대들에게는 "역사의 산 교육장"으로, 성인들에게는 옛 시절 추억의 명소로 각광받고 있습니다.



복원된 이난영 공원



목포의 눈물 노래비



이난영 나무 백일홍







발 간 등 록 번 호

78-4800000-000001-10

제47회  
2007목포통계연보

STATISTICAL ANNUAL REPORT OF MOKPO

- 발행일 : 2008년 2월
- 발 행 : 목 포 시 장
- 편 집 : 정 보 통 신 과

---

우) 530-701

전라남도 목포시 양을로271(용당동 1188-2)  
정보통신과 / ☎ 061) 270 - 8317

제 작 : 한라디자인 ☎ 061)278-9221

2007

제47회

# 목포통계연보